



Enquêtes OSIPE
SCUIO-IP
2015

Master mention MS MANAGEMENT SECTORIEL

Parcours Vente multicanal banque et assurance
Manager Commercial
(ex Banque et Assurance ; MTI - Management Opérationnel)

Que font les diplômés après un Master MANAGEMENT SECTORIEL ?

Taux d'emploi des diplômés (nombre de diplômés en emploi) :

88% (15/17) - 18 mois après le diplôme

88% - 30 mois après le diplôme

Une moyenne de 3 mois de chômage sur 30 mois.

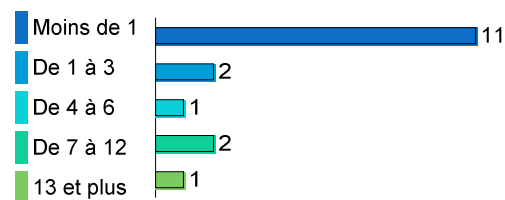
76% (13/17) des diplômés ont eu moins de 3 mois de chômage sur la période, lors de la transition entre deux situations.

Les 2 diplômés en recherche d'emploi à la date d'enquête ont occupé au moins un emploi sur la période.

Nbre de mois de chômage sur 30 mois

Moyenne = 3 Médiane = 0

Min = 0 Max = 24



Création d'entreprise : plus d'un diplômé sur deux concerné

Mon objectif professionnel est de créer mon entreprise	1
J'ai l'intention de créer mon entreprise mais pas dans l'immédiat	4
J'envisagerai de créer mon entreprise si je me retrouve sans travail	1
Ce n'est pas du tout mon projet professionnel	9

Tous les diplômés entrent dans la vie active de façon immédiate et durable (VAID)

Baromètre de l'Insertion Professionnelle

Diplômés entrés dans la vie active de façon immédiate et durable (VAID) après le Master MS

Indicateurs IPCARS - 30 mois après le diplôme

I **nsertion professionnelle** : taux d'emploi des actifs
Nbre de diplômés "en emploi" / nbre de "en emploi" + "demandeurs d'emploi" **88%**

P **érennité de l'emploi** : taux d'emplois à durée indéterminée **87%**

C **ohérence** : note moyenne d'adéquation entre le master et l'emploi occupé **15/20**

A **ctivité** : nombre moyen de mois en emploi sur 30 mois **23/30**

R **émunération** moyenne nette mensuelle primes incluses, emploi à temps plein, en France **2 282 €**

S **atisfaction** : note moyenne d'adéquation entre le projet professionnel et l'emploi occupé **16/20**

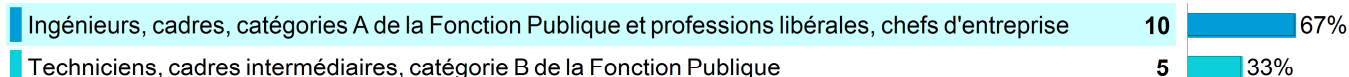
Effectif diplômés 31 - Taux de retour 55% (17). Données extraites des enquêtes déclaratives réalisées par l'OSIPE-Observatoire du Suivi et de l'Insertion Professionnelle des Étudiants en décembre 2014, à 30 mois, auprès de la totalité des diplômés de Master 2012. Contact : scuio-osipe@umontpellier.fr
Consultez la page : <http://osipe-umontpellier.fr> pour connaître les résultats d'insertion des années précédentes.

Édition septembre 2016

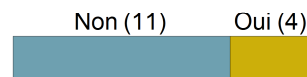
Quels emplois 30 mois après un Master MANAGEMENT SECTORIEL ?

Sans formation complémentaire post-master, les 15 diplômés en emploi ont été recrutés par les acteurs de l'économie régionale, nationale et internationale pour les compétences acquises en master et antérieurement ; 6 diplômés sont titulaires d'un autre diplôme de niveau équivalent ou supérieur : école de commerce ou autre master.

Les diplômés occupent majoritairement un statut de cadre



Ils exercent des fonctions d'encadrement ou de responsabilité d'équipe :



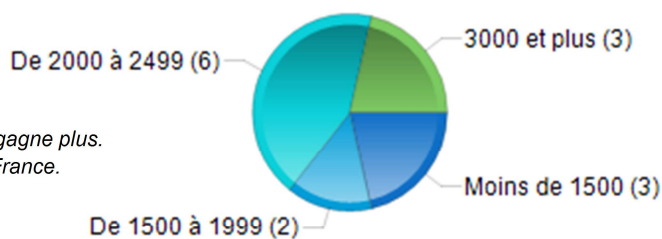
Revenu brut annuel moyen de 35 590 € - emplois à temps plein en France

Revenu annuel médian* de 32 140 €.

Répartition du revenu net mensuel**

Tous les diplômés exercent à temps plein.

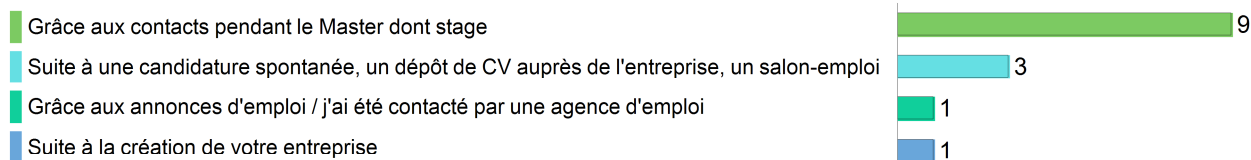
1 diplômé exerce à l'étranger.



* revenu tel que la moitié des diplômés gagne moins et l'autre moitié gagne plus.

** primes et 13^{ème} mois inclus - emplois occupés à temps plein en France.

Mode d'obtention de l'emploi



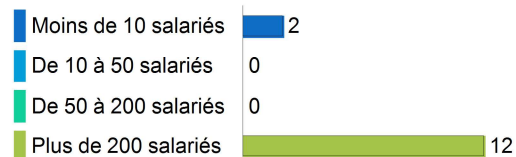
Caractéristiques des établissements d'emploi

Un recrutement régional et grand sud principalement

Type d'employeur



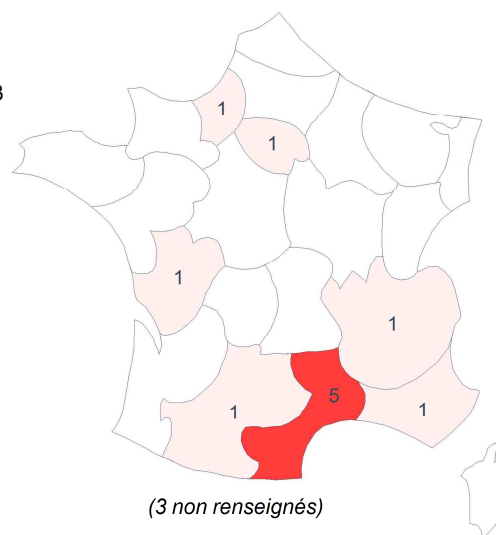
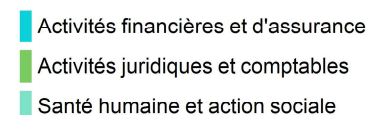
Effectif de l'établissement d'emploi (1 non renseigné)



Secteur d'activité économique de l'employeur

Valeurs décroissantes

(1 non renseigné)



Pays de l'emploi

