



# Master mention FINANCE

Parcours  
Finance

Enquêtes OSIFE  
SCUIO-IP  
2015

## Que font les diplômés après un master FINANCE ?

### Taux d'emploi des diplômés (nombre de diplômés en emploi) :

70% (7/10) - 18 mois après le diplôme

100% (10/10) - 30 mois après le diplôme

Une moyenne de 3 mois de chômage sur 30 mois.

70% (7/10) des diplômés ont eu 3 mois de chômage ou moins sur la période, lors de la transition entre deux situations.

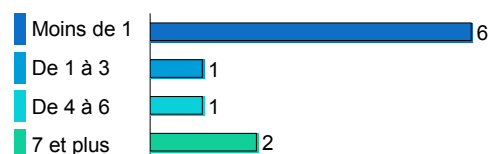
### Création d'entreprise : 1 diplômé sur 3 concerné

Mon objectif professionnel est de créer mon entreprise	0
J'ai l'intention de créer mon entreprise mais pas dans l'immédiat	2
J'envisagerai de créer mon entreprise si je me retrouve sans travail	1
Ce n'est pas du tout mon projet professionnel	6

### Nbre de mois de chômage sur 30 mois

Moyenne = 3 Médiane = 0

Min = 0 Max = 12



Les 10 diplômés répondants entrent dans la **vie active de façon immédiate et durable (VAID)**.

## Baromètre de l'Insertion Professionnelle

Diplômés entrés dans la vie active de façon immédiate et durable (VAID) après le master Finance

### Indicateurs IPCARS - 30 mois après le diplôme

<b>I</b> nsertion professionnelle : taux d'emploi des actifs <small>Nbre de diplômés "en emploi" / nbre de "en emploi" + "demandeurs d'emploi"</small>	<b>100%</b>
<b>P</b> érennité de l'emploi : taux d'emplois à durée indéterminée	<b>80%</b>
<b>C</b> ohérence : note moyenne d'adéquation entre le master et l'emploi occupé	<b>14/20</b>

<b>A</b> ctivité : nombre moyen de mois en emploi sur 30	<b>22/30</b>
<b>R</b> émunération : moyenne nette mensuelle primes incluses, emploi à temps plein, en France	<b>2 954 €</b>
<b>S</b> atisfaction : note moyenne d'adéquation entre le projet professionnel et l'emploi occupé	<b>16/20</b>

Effectif diplômés 24 - Taux de retour 42% (10). Données extraites des enquêtes déclaratives réalisées par l'Observatoire du Suivi et de l'Insertion Professionnelle des Étudiants en décembre 2014, à 30 mois, auprès de la totalité des diplômés de Master promotion 2012. Contact : scuio-osipe@umontpellier.fr  
Consultez la page : <http://osipe-umontpellier.fr> pour connaître les résultats d'insertion des années précédentes.

Édition septembre 2016


## Quels emplois 30 mois après un master FINANCE ?

Sans formation complémentaire post-master, les 10 diplômés en emploi à la date d'enquête ont été recrutés par les acteurs de l'économie régionale, nationale et internationale pour les compétences acquises en master ou antérieurement. 5 diplômés sont titulaires d'un autre diplôme de niveau équivalent, acquis antérieurement (4 école de commerce ou de gestion, 1 école d'ingénieur).

### Les diplômés occupent un emploi de cadre principalement

Ingénieurs, cadres, catégories A de la Fonction Publique et professions libérales, chefs d'entreprise	9
Techniciens, cadres intermédiaires, catégorie B de la Fonction Publique	1

### Ils exercent des fonctions d'encadrement ou de responsabilité d'équipe :

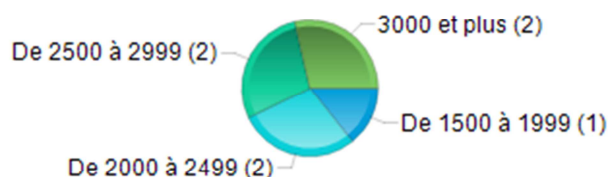


Revenu brut annuel moyen de 46 080 € - emplois à temps plein en France  
Revenu annuel médian\* de 41 340 €.

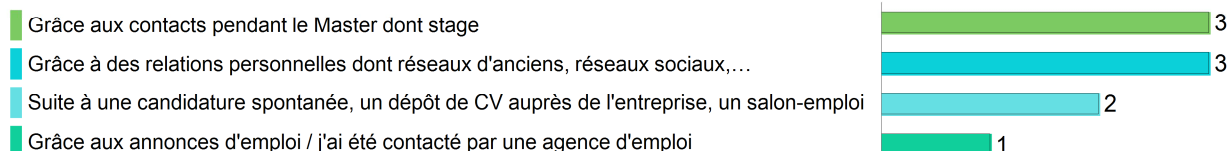
### Répartition du revenu net mensuel\*\* (2 non renseignés)

\* revenu tel que la moitié des diplômés gagne moins et l'autre moitié gagne plus.  
\*\* primes et 13 ème mois inclus - emplois occupés à temps plein en France.

1 diplômé exerce à l'étranger.



### Mode d'obtention de l'emploi



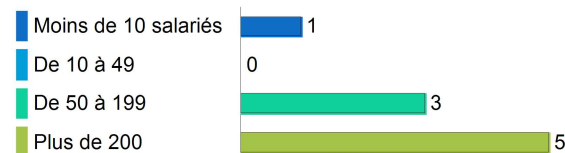
(1 non renseigné)

## Caractéristiques des établissements d'emploi

### Type d'employeur



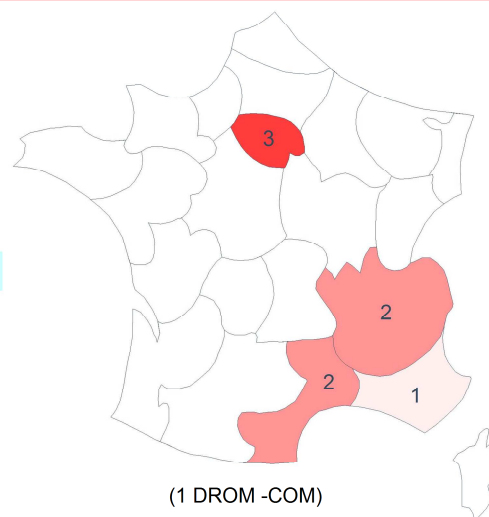
### Effectif de l'établissement d'emploi



(1 non renseigné)

### Pays de l'emploi

France	9
Etats-Unis	1



### Secteur d'activité économique de l'employeur, emploi à 30 mois

(Valeurs décroissantes)

- Activités financières et d'assurance
- Information et communication, édition, conseil informatique, médias
- Commerce, hébergement, restauration, transport et acheminement
- Construction, génie civil
- Energie, production, distribution d'eau, gaz, électricité, assainissement, gestion des déchets

(2 non renseignés)

