



Enquêtes OSIPE  
SCUIO-IP  
2015

## Master mention MANAGEMENT DES ORGANISATIONS DES SERVICES SPORTIFS

### Parcours

Management des Services du Tourisme Sportif  
(ex Management des organisations et services sportifs)

### Que font les diplômés après un master MANAGEMENT DES ORGANISATIONS DES SERVICES SPORTIFS ?

#### Taux d'emploi des diplômés (nombre de diplômés en emploi) :

50% (2/4) - 18 mois après le diplôme

75% (3/4) - 30 mois après le diplôme

Une moyenne de 5 mois de chômage sur 30 mois.

50% (2/4) des diplômés ont eu 3 mois de chômage ou moins sur la période, lors de la transition entre deux situations.

Le diplômé en recherche d'emploi à la date d'enquête a occupé au moins un emploi sur la période.

#### Création d'entreprise : 1 diplômé sur 2 concerné

Mon objectif professionnel est de créer mon entreprise	1
J'ai l'intention de créer mon entreprise mais pas dans l'immédiat	1
J'envisagerai de créer mon entreprise si je me retrouve sans travail	0
Ce n'est pas du tout mon projet professionnel	2

#### Nbre de mois de chômage sur 30 mois

Moyenne = 5 Médiane = 4

Min = 0 Max = 13



Les 4 diplômés répondants entrent dans la vie active de façon immédiate et durable (VAID).  
Aucun diplômé répondant n'effectue de poursuite d'études suite à ce master.

## Baromètre de l'Insertion Professionnelle

Diplômés entrés dans la vie active de façon immédiate et durable (VAID) après le master  
Management des organisations des services sportifs

### Indicateurs IPCARS - 30 mois après le diplôme

<b>I</b> nsertion professionnelle : taux d'emploi des actifs <small>Nbre de diplômés "en emploi" / nbre de "en emploi" + "demandeurs d'emploi"</small>	<b>75%</b>
<b>P</b> érennité de l'emploi : taux d'emplois à durée indéterminée	<b>33%</b>
<b>C</b> ohérence : note moyenne d'adéquation entre le master et l'emploi occupé	<b>10/20</b>

<b>A</b> ctivité : nombre moyen de mois en emploi sur 30	<b>21/30</b>
<b>R</b> émunération moyenne nette mensuelle primes incluses, emploi à temps plein, en France	<b>1 675 €</b>
<b>S</b> atisfaction : note moyenne d'adéquation entre le projet professionnel et l'emploi occupé	<b>10/20</b>

Effectif diplômés 15 - Taux de retour 27% (4). Données extraites des enquêtes déclaratives réalisées par l'Observatoire du Suivi et de l'Insertion Professionnelle des Étudiants en décembre 2014, à 30 mois, auprès de la totalité des diplômés de Master 2012. Contact : scuio-osipe@umontpellier.fr  
Consultez la page : <http://osipe-umontpellier.fr> pour connaître les résultats d'insertion des années précédentes.

Édition septembre 2016

## Quels emplois 30 mois après un master MANAGEMENT DES ORGANISATIONS DES SERVICES SPORTIFS ?

Sans formation complémentaire post-master, les 3 diplômés en emploi à la date d'enquête ont été recrutés par les acteurs de l'économie nationale et internationale pour les compétences acquises dans ce master ; aucun diplômé n'est titulaire d'un diplôme de niveau équivalent acquis antérieurement.

### Les diplômés occupent un emploi de niveau technicien

Techniciens, cadres intermédiaires, catégorie B de la Fonction Publique **3**

Non (3)

Ils exercent des fonctions d'encadrement ou de responsabilité d'équipe :

Revenu brut annuel moyen de 26 130 € - emplois à temps plein en France

Revenu annuel médian\* de 26 130 €.

\* revenu tel que la moitié des diplômés gagne moins et l'autre moitié gagne plus.

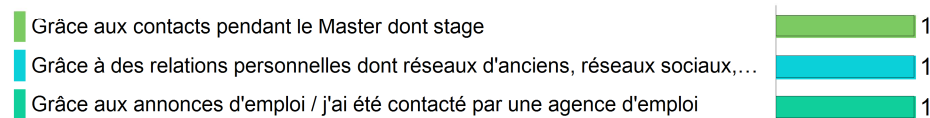
\*\* primes et 13<sup>ème</sup> mois inclus - emplois occupés à temps plein en France.

### Répartition du revenu net mensuel\*\*

1 diplômé exerce à l'étranger.



### Mode d'obtention de l'emploi

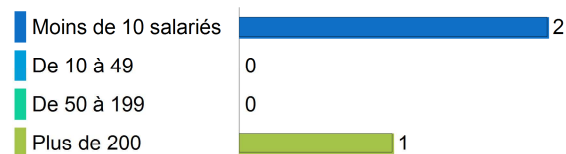


## Caractéristiques des établissements d'emploi

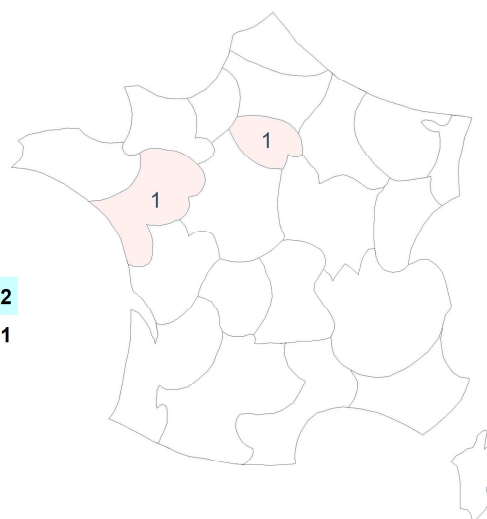
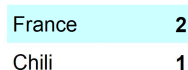
### Type d'employeur



### Effectif de l'établissement d'emploi



### Pays de l'emploi



### Secteur d'activité économique de l'employeur, emploi à 30 mois

