



Néo Bacheliers inscrits en 2018/2019 à l'Université de Montpellier

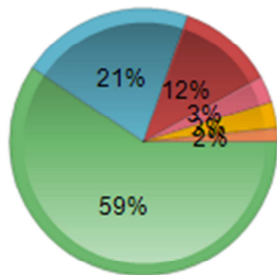
Motivations, difficultés, focus Parcoursup

Caractéristiques de la population Néo-bacheliers primo-inscrits 2018

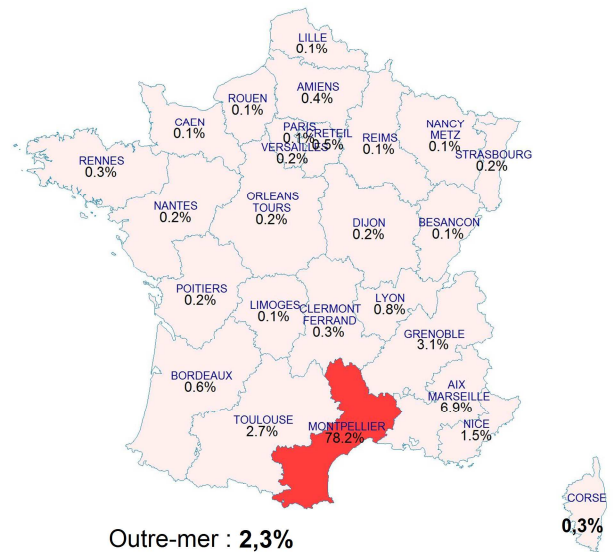
53% de femmes - 39% de boursiers - 85% de primo-inscrits agés de 18 ans ou moins

Type de Bac

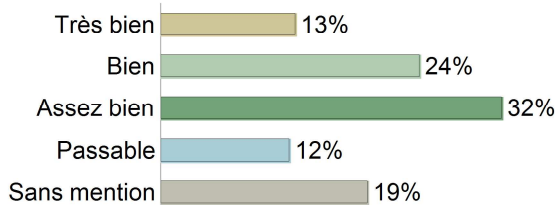
- Bac général scientifique
- Bac général économique et social
- Bac technologique
- Bac général littéraire
- Autres bacs ou équivalence
- Bac professionnel



78% des inscrits viennent de l'Académie de Montpellier



Répartition des Mentions au Bac



Les étudiants inscrits à l'Université sont principalement là par choix

80% des inscrits à l'Université de Montpellier sont là par choix

Si non, êtes-vous finalement satisfait-e de votre inscription à l'université de Montpellier ?



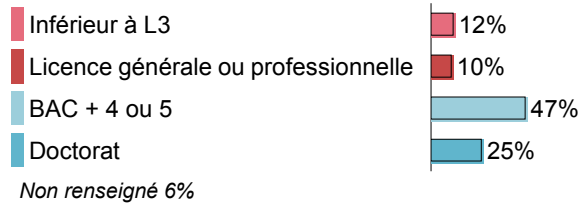
Non ou plutôt non (14%)
Oui ou plutôt oui (86%)

55 des 2065 répondants expriment donc leur insatisfaction quant à la filière dans laquelle ils ou elles sont inscrit-es.

Si non, pour quelle raison n'êtes-vous pas inscrit-e dans la formation de votre choix ?

Sur Parcoursup - Mon dossier a été refusé ("Non")	40%
Sur Parcoursup - J'étais sur liste d'attente dans cette formation	35%
Autre situation	9%
Admis-e, j'ai dû renoncer pour raisons géographiques, financières ou matérielles	8%
Je n'ai pas réussi le concours d'entrée dans cette formation	3%
Hors délai ou pas de phase complémentaire	2%
Sur Parcoursup - Mon dossier a été accepté sous réserve de suivre un parcours personnalisé ("Oui si")	2%
Hors Parcoursup (eCandidat, autre plateforme ...) : dossier refusé, non admission ou sur liste externe	1%

Niveau d'études visé



54% ont un projet professionnel

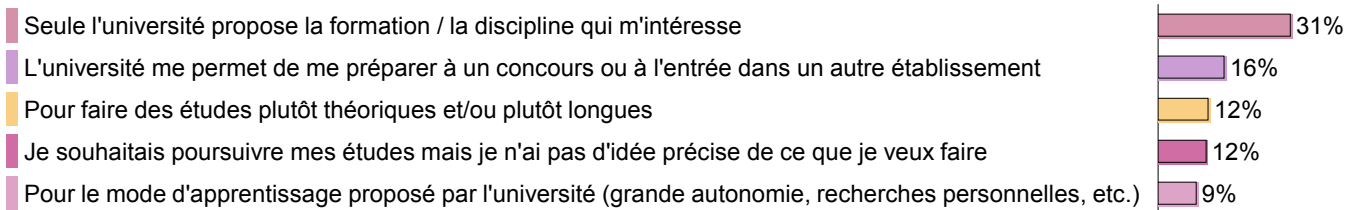


354 répondants envisagent une réorientation dès les premiers mois d'études en L1.

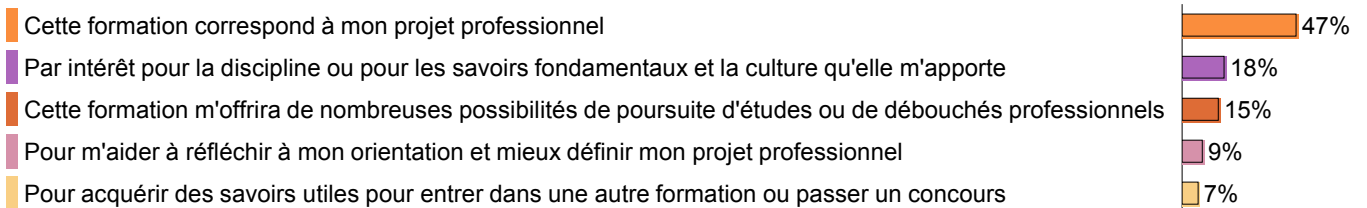
Réorientation envisagée

Oui	354	18%
Non	1616	82%

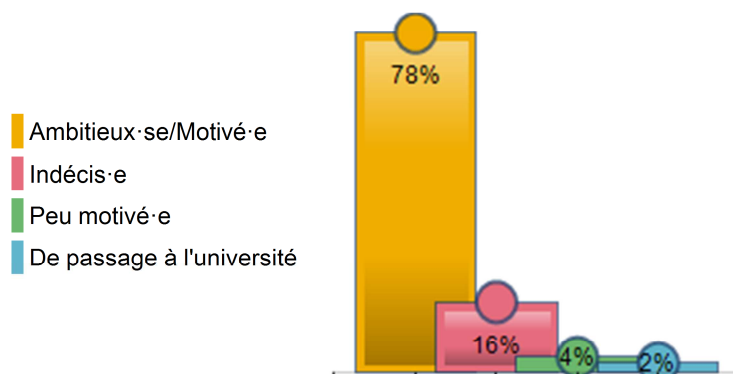
Les 5 premières raisons principales d'inscription à l'Université



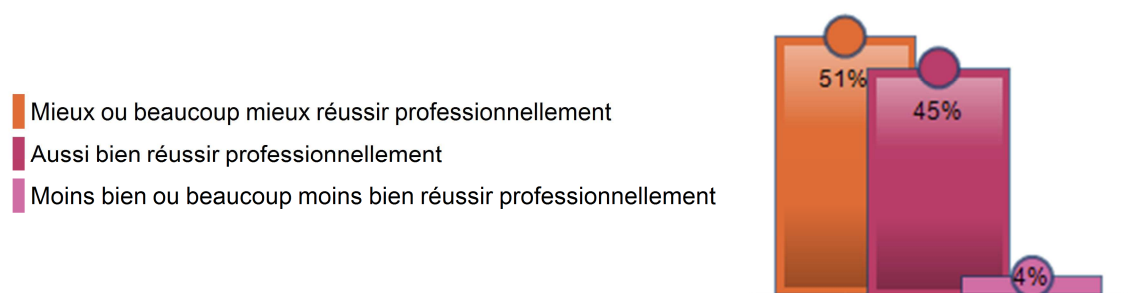
Les 5 premières raisons principales d'inscription à la formation suivie en L1



Par rapport à vos études, vous vous sentez plutôt ...

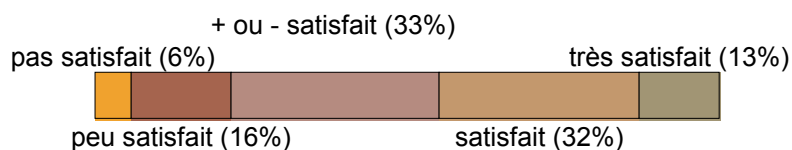


Par rapport à vos parents, pensez-vous que vous allez ...

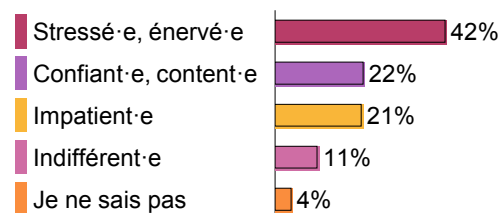


L'Expérience "Parcoursup"

45% sont globalement satisfaits de leur expérience Parcoursup. 1/3 ne l'est que moyennement.

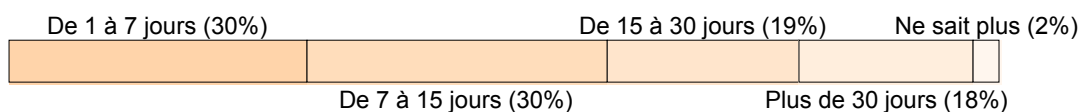


Durant la procédure parcoursup, 63% se sont sentis stressés ou impatients.

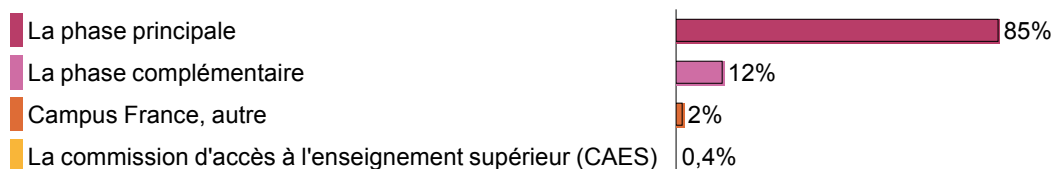


Un inscrit sur deux (52%) a été positionné en liste d'attente avant son admission à l'Université.

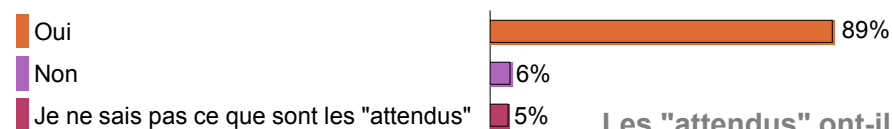
60% sont restés sur liste d'attente moins de 15 jours.



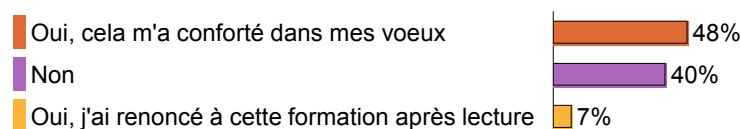
Par quel biais avez-vous eu la proposition d'admission pour la formation dans laquelle vous êtes inscrite-e ?



Avez-vous lu les "attendus" de la formation dans laquelle vous êtes inscrit·e ?



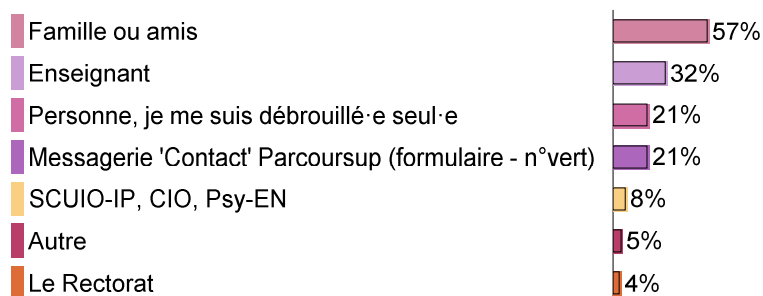
Les "attendus" ont-ils influencé vos candidatures ?



Difficultés dans la procédure PARCOURSUP

10% de répondants ont rencontré des difficultés pendant la procédure.

Qui avez-vous sollicité pour vous aider ?



Etes-vous satisfait·e des réponses apportées ?

