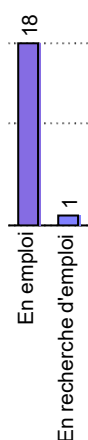


INSERTION PROFESSIONNELLE DES DIPLÔMÉ·ES

Indicateurs de l'Insertion Professionnelle à 36 mois*

/// TAUX D'EMPLOI

95% (18/19)
(Nb de diplômé·es "en emploi" /
Nb total de diplômé·es)



I	n sertion professionnelle : taux d'emploi des actifs <i>nb de "en emploi"/nb de "en emploi + en recherche d'emploi"</i>	18/19
P	é rennité de l'emploi : taux d'emplois à durée indéterminée	11/18
S	a tisfaction : NOTE moyenne /20 d'adéquation entre le projet professionnel et l'emploi occupé	17/20
C	o hérence entre le Doctorat et l'emploi occupé <i>% de diplômé·es "satisfaits" de l'adéquation</i>	78%
A	ct ivité : nb moyen de MOIS en emploi durant les 3 années suivant l'année d'obtention du diplôme	17/36
N	i veau de l'emploi : taux de cadre, ingénieur, prof. libérale, prof. intellectuelles, catégorie A	17/18
R	é munération moyenne nette mensuelle, primes incluses, emploi à temps plein en France	2762 €
R	é gion : nb d'emplois occupés en Occitanie	10/17 <small>1 NR</small>

*Calculés sur les diplômé·es "actifs·ves" c'est-à-dire "en emploi" ou "en recherche d'emploi" à la date d'enquête.

/// COMMENT ONT-ILS DÉCROCHÉ LEUR EMPLOI ?

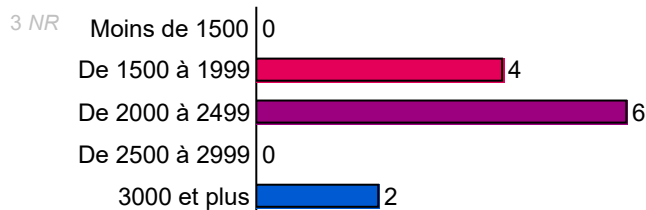
Les principaux moyens d'obtention de l'emploi sont :

Suite à un concours	6
J'ai répondu à une annonce (Pôle Emploi, APEC, site web ...)	6
Grâce à mon réseau personnel (réseaux sociaux, réseau d'anciens, famille, amis...)	2
Grâce à mon réseau professionnel ou aux contacts noués pendant la thèse	1

/// POUR QUELLE RÉMUNÉRATION ?

1 NR

Répartition du revenu net mensuel* déclaré



Revenu annuel brut*

Revenu moyen : 42434 €
Revenu médian : 33421 €**

* primes et 13^{ème} mois inclus - emplois occupés à temps plein en France (soit 15 /17)
** revenu tel que la moitié des diplômé·es gagne moins et l'autre moitié gagne plus.

☞ **73%** des diplômé·es occupant un *emploi à temps plein en France* considèrent que leur rémunération correspond à leur niveau de qualification.

>> Par ailleurs, en France, **aucun** diplômé·e n'est employé à *temps partiel* à la date d'enquête.

Effectif diplômé : 32 (20 femmes - 12 hommes). Taux de réponse = 59% (19/32).
Enquête 2021 / Diplômé·es 2017. Données extraites des enquêtes déclaratives réalisées 36 mois (3 ans en moyenne) après la soutenance auprès de la totalité des diplômé·es de Doctorat par l'Observatoire du Suivi et de l'Insertion Professionnelle des Étudiants.
Les réponses partielles (soit 0/32) ne sont pas prises en compte lors de l'analyse. NR : Non Répondant - NS : Non Significatif (effectif < à 3)

CARACTÉRISTIQUES ET LOCALISATION DES EMPLOIS

Trois ans après l'obtention de leur Doctorat, les diplômé·es de l'École Doctorale **EDEG** sont recruté·es par les acteurs de l'économie régionale, nationale et internationale pour diverses missions.

// Les emplois occupés par les diplômé·es comportent* ...

*Pourcentages calculés sur les emplois à temps plein

- des activités d'encadrement de personnel : **56%** //
- la gestion d'un budget : **28%** //
- des responsabilités de chef de projet : **50%** //
- ... des travaux menés dans un cadre international : **61%** //



94% des diplômé·es sont satisfaits de leur **situation professionnelle**.



67% des diplômé·es déclarent que le **Doctorat** a été **déterminant** pour l'obtention de leur emploi.



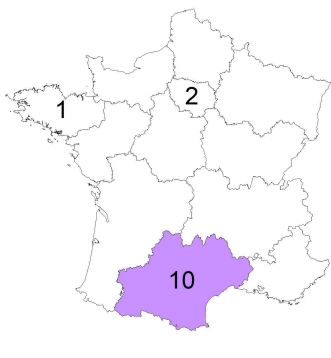
67% des diplômé·es sont satisfaits des **perspectives d'évolution** que leur ouvre leur emploi.



32% des diplômé·es ont **créé leur entreprise**.

/// LES EMPLOIS EN FRANCE

83% des diplômé·es exercent un emploi en France



15 emplois répartis sur l'ensemble du territoire français dont **1 DROM-COM**

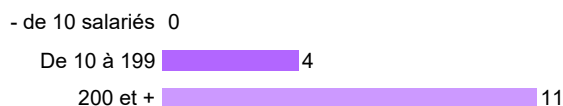
Principaux secteurs d'activité :

Enseignement, recherche, R&D	13
Commerce, transport, hébergement et restauration	1
Santé humaine et action sociale	1

Principaux types d'employeurs :

La fonction publique	9
Une entreprise privée	4
Une entreprise publique	1

Effectif des établissements d'emploi :



☞ **20%** des diplômé·es occupent un emploi d'ATER ou sont en contrat post-doctoral ou en CDD scientifique dans un laboratoire ou une entreprise à la date d'enquête.

/// LES EMPLOIS A L'ÉTRANGER

17% des diplômé·es exercent un emploi à l'étranger



3 emplois répartis sur l'ensemble du globe dont **1** au sein de l'Union Européenne

Indicatif du revenu net mensuel :

Les diplômé·es en emploi à temps plein à l'étranger ont un revenu net mensuel (prime et/ou 13e mois inclus) compris entre **807€** et **6460€**.

Répartition au sein du secteur "Enseignement, recherche, R&D"

Enseignement supérieur exclusivement	2
Recherche ou R&D exclusivement	1
Enseignement primaire et secondaire	0

Principaux secteurs d'activité :

Enseignement, recherche, R&D	3
------------------------------	----------

☞ **Aucun** diplômé·e n'occupe un emploi d'ATER ou sont en contrat post-doctoral ou en CDD scientifique dans un laboratoire ou une entreprise à la date d'enquête.



Le/La diplômé·e en recherche d'emploi à la date d'enquête a déjà occupé un emploi depuis l'obtention de son Doctorat.

RETOUR SUR LE TEMPS DE THÈSE

/// SITUATION AVANT LE DOCTORAT

Avant de s'inscrire en Doctorat,

☞ **42%** des diplômé·es ont occupé un **emploi** qu'ils considéraient comme leur **activité principale**.



Au moment de l'inscription,

☞ **5%** déclarent être titulaires d'un **diplôme d'ingénieur** et

☞ **11%** d'un **diplôme d'école de commerce ou de gestion**.



59% des diplômé·es inscrits au sein de l'*École Doctorale d'Économie Gestion de Montpellier (EDEG)* en 2017 sont de **nationalité étrangère**.

/// FINANCEMENT DU DOCTORAT

☞ **67%** des diplômé·es ont financé leur doctorat grâce à un **financement spécifique** alloué à leur projet doctoral.

Principaux types de financement spécifique :



Financement de l'État	6
Agences françaises de financement public de la recherche (dont ANR, Labex, IDEX, PIA ...)	2
CIFRE	2
Financement étranger	1

/// PROJET ET CANDIDATURES A L'ISSUE DU DOCTORAT

🕒 En moyenne, les docteurs de l'École Doctorale **EDEG** soutiennent leur thèse en **50 mois** à l'âge de **32 ans**.

Principaux projets au moment de la soutenance :



Enseigner ou faire de la recherche dans un établissement d'enseignement supérieur privé ou public	13
Travailler dans le domaine de la recherche publique	2
Aucun	2
Poursuivre ou évoluer dans l'activité exercée avant d'entrer en doctorat	1

☞ **37%** des diplômé·es se sont présentés à la **qualification CNU** à l'issue de leur doctorat. Parmi eux, **5/7** ont été inscrit·es sur au moins une liste.

/// COMPÉTENCES DÉVELOPPÉES

Durant leur Doctorat, les diplômé·es développent plusieurs **compétences** qu'ils mobilisent ensuite dans leur vie professionnelle* :



..... **Conception** d'une démarche de recherche et d'études prospectives : **92% //**

..... **Mise en oeuvre** d'une démarche de recherche : **100% //**

..... **Valorisation et transfert** des résultats d'une recherche : **100% //**

..... **Réalisation d'une veille** scientifique et technique à l'échelle internationale : **100% //**

..... **Diffusion** (et formation à) la culture scientifique : **75% //**

..... **Encadrement** d'une (des) équipe(s) dédiée(s) aux activités de recherche : **75% //**

*Pourcentages de diplômé·es ayant répondu "plutôt oui" et "tout à fait" à la question "Cette compétence est-elle mobilisable (ou mobilisée) dans votre vie professionnelle ?"

Pour aller plus loin ...

Retrouvez sur notre site les répertoires d'emploi, la liste des employeurs, les compétences des docteurs et les notes d'information publiées par le Ministère : <https://osipe.umontpellier.fr/>