

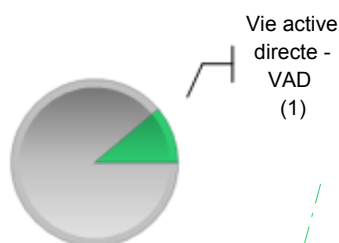


## INSERTION PROFESSIONNELLE DES DIPLÔMÉS

Après obtention de leur diplôme de Lpro, une partie des diplômé·es s'engage dans la vie active, sans réaliser de formation complémentaire.

### /// VIE ACTIVE DIRECTE

1 diplômé·e sur 9



30 mois après la LPro, ce·tte diplômé·e est :

x En emploi

### Indicateurs de l'Insertion Professionnelle à 30 mois

<b>I</b> nsertion professionnelle : taux d'emploi des actifs <i>nb de "en emploi"/nb de "en emploi + en recherche d'emploi "</i>	<b>NS</b>
<b>P</b> érennité de l'emploi : taux d'emplois à durée indéterminée	<b>NS</b>
<b>S</b> atisfaction : NOTE moyenne /20 d'adéquation entre le projet professionnel et l'emploi occupé	<b>NS</b>
<b>C</b> ohérence : NOTE moyenne /20 d'adéquation entre la LPro et l'emploi occupé	<b>NS</b>
<b>A</b> ctivité: nb moyen de MOIS en emploi durant les 30 mois après l'obtention du diplôme	<b>NS</b>
<b>N</b> iveau de l'emploi : taux de cadre, ingénieur, prof. libérale, intermédiaire, technicien, catégorie A ou B	<b>NS</b>
<b>R</b> émunération moyenne nette mensuelle, primes incluses, emploi à temps plein en France	<b>NS</b>
<b>R</b> égion : nb d'emplois occupés en Occitanie	<b>NS</b>

### /// COMMENT ONT-ILS DÉCROCHÉ LEUR EMPLOI ?

### /// POUR QUELLE RÉMUNÉRATION ?

0 NR

Moins de 1000	0
De 1000 à 1499	0
De 1500 à 1999	0
De 2000 à 2499	1
De 2500 à 2999	0
3000 et plus	0

\* primes et 13<sup>ème</sup> mois inclus - emplois occupés à temps plein en France (soit 1/1)

Après obtention de leur diplôme de Lpro, une partie des diplômé·es choisit de poursuivre ou de reprendre des études pour compléter leur profil professionnel.

## /// POURSUITE OU REPRISE D'ÉTUDES

8 diplômé·es sur 9



Études sous contrat de travail, d'apprentissage ou de professionnalisation (8)

Les principales formations suivies après la LPro :

Master 8

30 mois après la LPro, parmi ces diplômé·es :

- × 7 en emploi
- × 0 encore en études
- × 1 en recherche d'emploi  
*dont 1 ayant déjà occupé un emploi.*
- × 0 dans une autre situation

Type de contrat de travail 0 NR

Emploi temporaire (5)    Emploi stable (2)



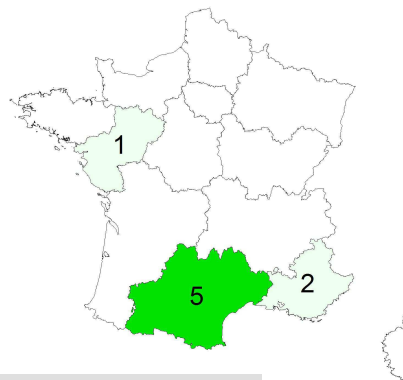
## CARACTÉRISTIQUES DES EMPLOYEURS

Employeurs ayant recruté les diplômé·es de LPro, avec ou sans poursuite d'études.

Principaux types d'employeurs :

Une entreprise privée	6
Une entreprise publique	1
La fonction publique (d'Etat, territoriale ou hospitalière)	1

8 emplois répartis sur l'ensemble du territoire français - 0 à l'étranger



0 NR

Effectif des établissements d'emploi :

- de 50 salariés	<span style="width: 20px; height: 10px; background-color: #008000; display: inline-block;"></span> 2
+ de 50 salariés	<span style="width: 60px; height: 10px; background-color: #008000; display: inline-block;"></span> 6

Représentation des principaux secteurs d'activité :

Commerce gros ou détail, transports et services d'acheminement, hébergement et restauration	2
Construction, Génie civil et services annexes	2
Enseignement	1
Agriculture, sylviculture, pêche	1

## + D'INFOS...



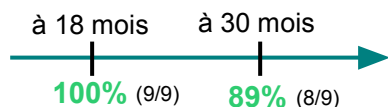
**Aucun·e** diplômé·e n'est concerné·e par la création d'entreprise.



4 diplômé·es étaient déjà titulaires d'un autre diplôme de niveau équivalent **avant** l'obtention de cette LPro.

**Aucun·e** diplômé·e n'a suivi d'autre formation **en parallèle** de cette LPro.

**TAUX D'EMPLOI**  
(Nb de diplômé·es en emploi / Nb total de diplômé·es)



6 diplômé·es exercent des fonctions d'encadrement d'équipe.

7 sont satisfait·es de leur niveau de responsabilités.