



SCUIO-IP
UNIVERSITÉ DE MONTPELLIER
Enquêtes OSIFE
2019

Licence Professionnelle

Mention CHIMIE: FORMULATION

Parcours Cosmétique

INSERTION PROFESSIONNELLE DES DIPLÔMÉS

Après obtention de leur diplôme de Lpro, tous les diplômé-es s'engagent dans la vie active, sans réaliser de formation complémentaire.

Indicateurs de l'Insertion Professionnelle à 30 mois

I nsertion professionnelle : taux d'emploi des actifs <i>nb de "en emploi"/nb de "en emploi + en recherche d'emploi"</i>	8/8
P érennité de l'emploi : taux d'emplois à durée indéterminée	5/8
S atisfaction : NOTE moyenne /20 d'adéquation entre le projet professionnel et l'emploi occupé	15/20
C ohérence : NOTE moyenne /20 d'adéquation entre la LPro et l'emploi occupé	16/20
A ctivité: nb moyen de MOIS en emploi durant les 30 mois après l'obtention du diplôme	25/30
N iveau de l'emploi : taux de cadre, ingénieur, prof. libérale, intermédiaire, technicien, catégorie A ou B	8/8
R émunération moyenne nette mensuelle, primes incluses, emploi à temps plein en France	1501 €
R égion : nb d'emplois occupés en Occitanie	2/7

1 NR

/// VIE ACTIVE DIRECTE

8 diplômé-es sur 8

Vie active
directe -
VAD
(8)



30 mois après la LPro,
parmi ces diplômé-es,
on en retrouve :

- × 8 en emploi
- × 0 en recherche d'emploi
dont 0 ayant déjà occupé un emploi.
- × 0 dans une autre situation

/// COMMENT ONT-ILS DÉCROCHÉ LEUR EMPLOI ?

Les principaux moyens d'obtention de l'emploi sont :

J'ai répondu à une annonce d'emploi dont offres en ligne	3
Grâce à mon réseau personnel (Famille, amis, connaissances...)	1
Grâce aux contacts noués pendant la Licence pro dont stage pratique	1
Grâce aux réseaux universitaires (Réseaux d'anciens, plateforme RésUM, SCUIO-IP)	1

/// POUR QUELLE RÉMUNÉRATION ?

Répartition du revenu net mensuel* déclaré

Moins de 1000	0
De 1000 à 1499	3
De 1500 à 1999	3
De 2000 à 2499	0
De 2500 à 2999	0
3000 et plus	0

Revenu annuel brut

Revenu moyen* : 23408 €

Revenu médian : 23244 €**


* primes et 13^{ème} mois inclus - emplois occupés
à temps plein en France (soit 7 / 7) 1 NR

** revenu tel que la moitié des diplômé-es
gagne moins et l'autre moitié gagne plus.

☞ **43%** d'entre eux sont satisfaits de leur niveau de rémunération.

Effectif diplômé : 10 (10 femmes - 0 hommes) dont 0 stagiaire de la formation continue et 0 en apprentissage.
Taux de réponse = 80% (8/10). Enquête 2019 / Diplômé-es 2016. Données extraites des enquêtes déclaratives à 30 mois réalisées auprès de la totalité des diplômé-es de Licence professionnelle par l'Observatoire du Suivi et de l'Insertion Professionnelle des Étudiants.
NR : Non Répondant - NS : Non Significatif (effectif < à 3)

Après obtention de leur diplôme de Lpro, aucun·e diplômé·e ne choisit de poursuivre ou de reprendre des études pour compléter son profil professionnel.



CARACTÉRISTIQUES DES EMPLOYEURS

Employeurs ayant recruté les diplômé·es de LPro, avec ou sans poursuite d'études.

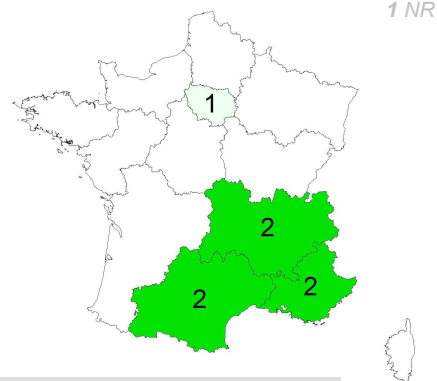
Principaux types d'employeurs :

Une entreprise privée 8

7 emplois répartis sur l'ensemble du territoire français - 0 à l'étranger

Effectif des établissements d'emploi :

+ de 50 salariés 3
- de 50 salariés 5



Représentation des principaux secteurs d'activité :

Industries (manufacturières, extractives, pharmaceutiques ou autres)	5
Information et communication, édition, conseil informatique, médias	1
Activités spécialisées, études scientifiques et techniques, études de marché, R&D, ingénierie, tourisme, vétérinaire	1
Industrie manufacturière	1

+ D'INFOS...



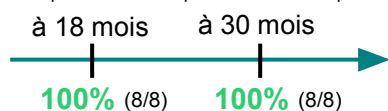
Aucun·e diplômé·e n'est concerné·e par la création d'entreprise.



Aucun·e diplômé·e n'était déjà titulaire d'un autre diplôme de niveau équivalent avant l'obtention de cette LPro.

Aucun·e diplômé·e n'a suivi d'autre formation en parallèle de cette LPro.

TAUX D'EMPLOI
(Nb de diplômé·es en emploi / Nb total de diplômé·es)



1 diplômé·e exerce des fonctions d'encadrement d'équipe.

5 sont satisfait·es de leur niveau de responsabilités.