



Devenir des diplômés d'une Licence Professionnelle de l'Université de Montpellier réalisée en formation continue

INSERTION PROFESSIONNELLE DES DIPLÔMÉS

Après obtention de leur diplôme de Lpro, une partie des diplômé·es s'engage dans la vie active, sans réaliser de formation complémentaire.

Indicateurs de l'Insertion Professionnelle à 30 mois

/// VIE ACTIVE DIRECTE

78% des diplômé·es

Vie active
directe -
VAD
(156)



30 mois après la LPro,
parmi ces diplômé·es,
on en retrouve :

- × 93% en emploi
- × 4% en recherche d'emploi
dont 7 ayant déjà occupé un emploi.
- × 3% dans une autre situation
(Inactif, promesse d'embauche, en cours de création d'entreprise ou en service civique)

I nsertion professionnelle : taux d'emploi des actifs <i>nb de "en emploi"/nb de "en emploi + en recherche d'emploi "</i>	95%
P érennité de l'emploi : taux d'emplois à durée indéterminée	85%
S atisfaction : NOTE moyenne /20 d'adéquation entre le projet professionnel et l'emploi occupé	15/20
C ohérence : NOTE moyenne /20 d'adéquation entre la LPro et l'emploi occupé	14/20
A ctivité: nb moyen de MOIS en emploi durant les 30 mois après l'obtention du diplôme	24/30
N iveau de l'emploi : taux de cadre, ingénieur, prof. libérale, intermédiaire, technicien, catégorie A ou B	87%
R émunération moyenne nette mensuelle, primes incluses, emploi à temps plein en France	1934 €
R égion : nb d'emplois occupés en Occitanie	59%

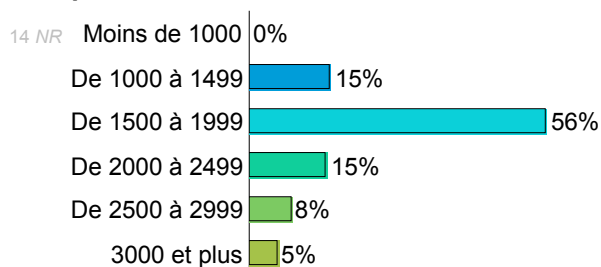
/// COMMENT ONT-ILS DÉCROCHÉ LEUR EMPLOI ?

Les principaux moyens d'obtention de l'emploi sont :

J'ai répondu à une annonce d'emploi dont offres en ligne	26%
Grâce aux contacts noués pendant la Licence pro dont stage pratique	19%
Grâce à mon réseau personnel (Famille, amis, connaissances...)	18%
Grâce à mon réseau professionnel (Formations antérieures à 2017, emplois précédents...)	15%

/// POUR QUELLE RÉMUNÉRATION ?

Répartition du revenu net mensuel* déclaré



Revenu annuel brut

Revenu moyen* : 29707 €

Revenu médian : 27019 €**

* primes et 13^{ème} mois inclus - emplois occupés à temps plein en France (soit 124 /137)

** revenu tel que la moitié des diplômé·es gagne moins et l'autre moitié gagne plus.

☞ **70%** d'entre eux sont satisfaits de leur niveau de rémunération.

Effectif diplômé : 308 dont 204 sous contrat de professionnalisation (112 femmes - 196 hommes).

Taux de réponse = 65% (200/308). Enquête 2020 / Diplômé·es 2017.

Données extraites des enquêtes déclaratives à 30 mois réalisées auprès de la totalité des diplômé·es de Licence professionnelle par l'Observatoire du Suivi et de l'Insertion Professionnelle des Étudiants. Les totaux de % peuvent varier de + ou - 1% selon la règle de l'arrondi.

TYPE D'ÉTUDES et SITUATION DES DIPLOMÉS APRÈS LA LPRO

Après obtention de leur diplôme de Lpro, une partie des diplômé-es choisit de poursuivre ou de reprendre des études pour compléter leur profil professionnel.

/// POURSUITE OU REPRISE D'ÉTUDES

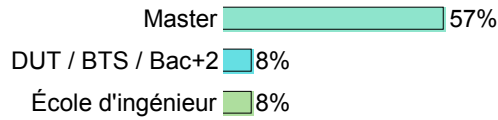
22% des diplômé-es



Poursuite d'études (8)

Études sous contrat de travail, d'apprentissage ou de professionnalisation (36)

Les principales formations suivies après la LPro :



30 mois après la LPro, parmi ces diplômé-es :

- × 77% en emploi
- × 5% encore en études
- × 5% en recherche d'emploi
dont 0 ayant déjà occupé un emploi.
- × 14% dans une autre situation

Type de contrat de travail

Emploi temporaire (53%) / Emploi stable (47%)

CARACTÉRISTIQUES DES EMPLOYEURS

Employeurs ayant recruté les diplômé-es de LPro, avec ou sans poursuite d'études.

Principaux types d'employeurs :

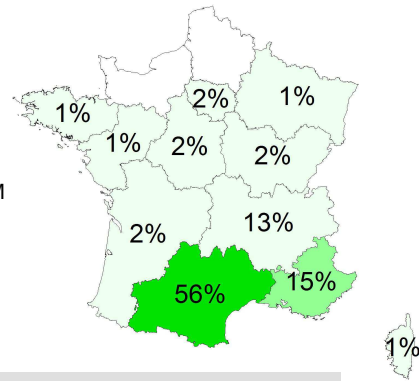
Une entreprise privée	77%
La fonction publique d'Etat, territoriale ou hospitalière	9%
Une association ou un organisme à but non lucratif	5%

97,04% des emplois répartis sur l'ensemble du territoire français - 2,96% à l'étranger

Effectif des établissements d'emploi :

- de 50 salariés	33%
+ de 50 salariés	67%

1 DROM-COM



Représentation des principaux secteurs d'activité :

Industries (manufacturières, extractives, pharmaceutiques ou autres)	18%
Commerce gros ou détail, transports et services d'acheminement, hébergement et restauration	17%
Activités spécialisées, études scientifiques et techniques, études de marché, R&D, ingénierie, tourisme, vétérinaire	13%
Activités juridiques et comptables	7%

+ D'INFOS...

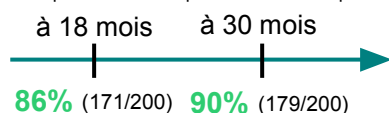


21% des diplômé-es sont concerné-es par la création d'entreprise.

Entreprise créée	14
Projet à venir	27

TAUX D'EMPLOI

(Nb de diplômé-es en emploi / Nb total de diplômé-es)



15% des diplômé-es étaient déjà titulaires d'un autre diplôme de niveau équivalent avant l'obtention de cette LPro.



37% des diplômé-es exercent des fonctions d'encadrement d'équipe.
91% sont satisfait-es de leur niveau de responsabilités.

ANALYSE SPÉCIFIQUE AUX STAGIAIRES DE LA FORMATION CONTINUE

Les hommes sont plus nombreux que les femmes à avoir suivi leur Licence Professionnelle comme stagiaire de la Formation Continue (SFC). Ces stagiaires ont en moyenne **28 ans** lorsqu'ils obtiennent leur diplôme.

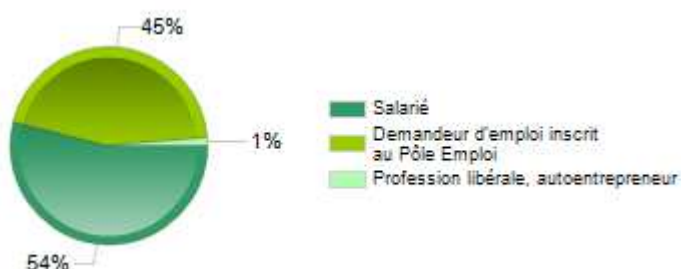
Du point de vue de l'insertion professionnelle, certaines tendances du baromètre IP SCAN'RR sont significativement meilleures pour les SFC que pour l'ensemble des diplômé-es : leurs emplois sont **plus pérennes, mieux rémunérés**, d'un **niveau supérieur** et contiennent **plus de responsabilités** d'encadrement d'équipe. Ils sont également **plus nombreux** à exercer en région **Occitanie**.

MODALITÉS DE LA REPRISE D'ÉTUDES

39% des diplômé-es ont **interrompu leurs études pendant deux ans ou plus** avant de se réinscrire à l'université.

☞ **80%** d'entre eux ont repris leurs études en 2016-2017 par le biais de cette Licence Professionnelle, les autres ont repris leurs études les années précédentes.

/// SITUATION À L'ENTRÉE EN LICENCE PROFESSIONNELLE



Les diplômé-s stagiaires de la Formation Continue étaient principalement salarié-es ou demandeur-ses d'emploi à l'entrée en Licence Professionnelle (**99%**).

RAISONS DE LA REPRISE D'ÉTUDES

Parmi les réponses des **77 diplômé-es** s'étant exprimés, **3 grands motifs** de reprise d'études apparaissent :

- ☞ **Le besoin de cohérence entre emploi/compétences/diplôme (34%)**
"Mettre en adéquation son niveau de formation et de responsabilités"
"Valoriser ses acquis professionnels en acquérant un diplôme universitaire"
"Acquérir des cadres théoriques nécessaires à l'activité professionnelle".
- ☞ **La reconversion (33%)**
"Se réorienter, se reconvertir, acquérir de nouvelles compétences et approfondir ses connaissances".
- ☞ **L'accès à l'emploi (17%)**
"Accéder à un emploi, créer leur entreprise, se rendre plus compétitif sur le marché de l'emploi"

Par ailleurs, **14%** des répondants réintègrent l'université dans le but "d'obtenir une meilleure rémunération ou un statut cadre"

IMPACT DE LA REPRISE D'ÉTUDES

Pour **80%** des stagiaires de Formation Continue, la reprise d'études a eu un impact sur leur situation professionnelle.

Quel impact sur la situation professionnelle ? Plusieurs réponses possibles

