



## Devenir des diplômés d'une Licence Professionnelle de l'Université de Montpellier

### INSERTION PROFESSIONNELLE DES DIPLÔMÉS

Après obtention de leur diplôme de Lpro, une partie des diplômé·es s'engage dans la vie active, sans réaliser de formation complémentaire.

#### Indicateurs de l'Insertion Professionnelle à 30 mois

#### /// VIE ACTIVE DIRECTE

70% des diplômé·es

Vie active  
directe -  
VAD  
(506)



30 mois après la LPro,  
parmi ces diplômé·es,  
on en retrouve :

- × 92% en emploi
- × 6% en recherche d'emploi  
*dont 29 ayant déjà occupé un emploi.*
- × 2% dans une autre situation  
*(Inactif, promesse d'embauche, en cours de création d'entreprise ou en service civique)*

<b>I</b> nsertion professionnelle : taux d'emploi des actifs <i>nb de "en emploi"/nb de "en emploi + en recherche d'emploi "</i>	<b>94%</b>
<b>P</b> érennité de l'emploi : taux d'emplois à durée indéterminée	<b>82%</b>
<b>S</b> atisfaction : NOTE moyenne /20 d'adéquation entre le projet professionnel et l'emploi occupé	<b>15/20</b>
<b>C</b> ohérence : NOTE moyenne /20 d'adéquation entre la LPro et l'emploi occupé	<b>14/20</b>
<b>A</b> ctivité: nb moyen de MOIS en emploi durant les 30 mois après l'obtention du diplôme	<b>25/30</b>
<b>N</b> iveau de l'emploi : taux de cadre, ingénieur, prof. libérale, intermédiaire, technicien, catégorie A ou B	<b>84%</b>
<b>R</b> émunération moyenne nette mensuelle, primes incluses, emploi à temps plein en France	<b>1838 €</b>
<b>R</b> égion : nb d'emplois occupés en Occitanie	<b>54%</b>

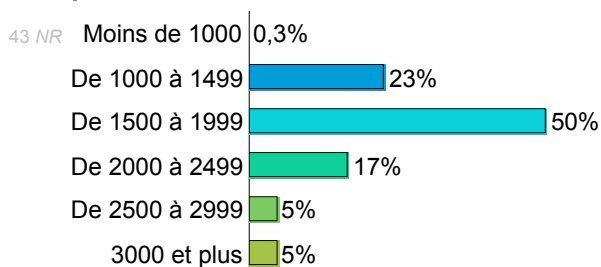
#### /// COMMENT ONT-ILS DÉCROCHÉ LEUR EMPLOI ?

Les principaux moyens d'obtention de l'emploi sont :

J'ai répondu à une annonce d'emploi dont offres en ligne	<b>25%</b>
Grâce aux contacts noués pendant la Licence pro dont stage pratique	<b>19%</b>
Grâce à mon réseau professionnel (Formations antérieures à 2017, emplois précédents...)	<b>14%</b>
Grâce à mon réseau personnel (Famille, amis, connaissances...)	<b>14%</b>

#### /// POUR QUELLE RÉMUNÉRATION ?

##### Répartition du revenu net mensuel\* déclaré



##### Revenu annuel brut

**Revenu moyen\* : 28236 €**

**Revenu médian\*\* : 26112 €**

\* primes et 13<sup>ème</sup> mois inclus - emplois occupés à temps plein en France (soit 413 /440)

\*\* revenu tel que la moitié des diplômé·es gagne moins et l'autre moitié gagne plus.

☞ **67%** d'entre eux sont satisfaits de leur niveau de rémunération.

## TYPE D'ÉTUDES et SITUATION DES DIPLOMÉS APRÈS LA LPRO

Après obtention de leur diplôme de Lpro, une partie des diplômé-es choisit de poursuivre ou de reprendre des études pour compléter leur profil professionnel.

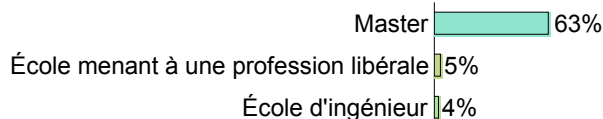
### /// POURSUITE OU REPRISE D'ÉTUDES

30% des diplômé-es



Poursuite d'études (53)  
Reprise d'études (19)  
Études sous contrat de travail, d'apprentissage ou de professionnalisation (147)

Les principales formations suivies après la LPro :



30 mois après la LPro, parmi ces diplômé-es :

- × 69% en emploi
- × 15% encore en études
- × 11% en recherche d'emploi  
*dont 7 ayant déjà occupé un emploi.*
- × 5% dans une autre situation

Type de contrat de travail

Emploi temporaire (56%) Emploi stable (44%)

### /// AUTRES SITUATIONS

Sur la période des 30 mois après l'obtention de leur LPro, 2 diplômé-es sont dans une autre situation (inactivité, vie personnelle, raison de santé, voyage) ou en cours de création d'entreprise.

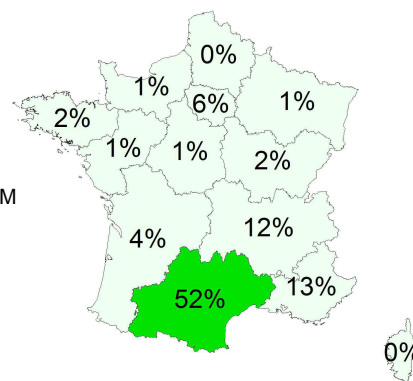
### CARACTÉRISTIQUES DES EMPLOYEURS

Employeurs ayant recruté les diplômé-es de LPro, avec ou sans poursuite d'études.

Principaux types d'employeurs :

Une entreprise privée	76%
La fonction publique d'Etat, territoriale ou hospitalière	10%
Une association ou un organisme à but non lucratif	5%

97% des emplois répartis sur l'ensemble du territoire français - 3% à l'étranger



Effectif des établissements d'emploi :

- de 50 salariés	35%
+ de 50 salariés	65%

Représentation des principaux secteurs d'activité :

Activités spécialisées, études scientifiques et techniques, études de marché, R&D, ingénierie, tourisme, vétérinaire	16%
Commerce gros ou détail, transports et services d'acheminement, hébergement et restauration	16%
Industries (manufacturières, extractives, pharmaceutiques ou autres)	13%
Activités juridiques et comptables	8%

### + D'INFOS...

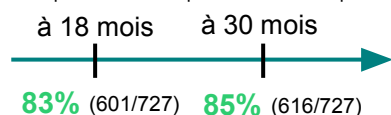


20% des diplômé-es sont concerné-es par la création d'entreprise.

Entreprise créée	32
Projet à venir	111

#### TAUX D'EMPLOI

(Nb de diplômé-es en emploi / Nb total de diplômé-es)



11% des diplômé-es étaient déjà titulaires d'un autre diplôme de niveau équivalent avant l'obtention de cette LPro.



28% des diplômé-es exercent des fonctions d'encadrement d'équipe.  
88% sont satisfait-es de leur niveau de responsabilités.