



Devenir des diplômés d'une Licence Professionnelle de l'Université de Montpellier réalisée en apprentissage

INSERTION PROFESSIONNELLE DES DIPLÔMÉS

Après obtention de leur diplôme de Lpro, une partie des diplômé·es s'engage dans la vie active, sans réaliser de formation complémentaire.

Indicateurs de l'Insertion Professionnelle à 30 mois

/// VIE ACTIVE DIRECTE

73% des diplômé·es

Vie active
directe -
VAD
(202)



30 mois après la LPro,
parmi ces diplômé·es,
on en retrouve :

- × 95% en emploi
- × 4% en recherche d'emploi
dont 7 ayant déjà occupé un emploi.
- × 1% dans une autre situation
(Inactif, promesse d'embauche, en cours de création d'entreprise ou en service civique)

I nsertion professionnelle : taux d'emploi des actifs <i>nb de "en emploi"/nb de "en emploi + en recherche d'emploi "</i>	96%
P érennité de l'emploi : taux d'emplois à durée indéterminée	85%
S atisfaction : NOTE moyenne /20 d'adéquation entre le projet professionnel et l'emploi occupé	15/20
C ohérence : NOTE moyenne /20 d'adéquation entre la LPro et l'emploi occupé	14/20
A ctivité: nb moyen de MOIS en emploi durant les 30 mois après l'obtention du diplôme	25/30
N iveau de l'emploi : taux de cadre, ingénieur, prof. libérale, intermédiaire, technicien, catégorie A ou B	81%
R émunération moyenne nette mensuelle, primes incluses, emploi à temps plein en France	1864 €
R égion : nb d'emplois occupés en Occitanie	59%

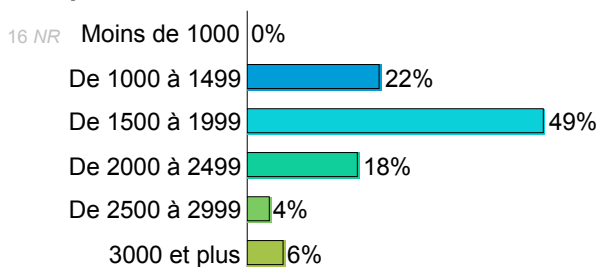
/// COMMENT ONT-ILS DÉCROCHÉ LEUR EMPLOI ?

Les principaux moyens d'obtention de l'emploi sont :

J'ai répondu à une annonce d'emploi dont offres en ligne	24%
Grâce aux contacts noués pendant la Licence pro dont stage pratique	19%
Grâce à mon réseau professionnel (Formations antérieures à 2017, emplois précédents...)	16%
Suite à une candidature spontanée, un contact lors d'un salon de l'emploi	14%

/// POUR QUELLE RÉMUNÉRATION ?

Répartition du revenu net mensuel* déclaré



Revenu annuel brut

Revenu moyen* : 28633 €

Revenu médian : 26306 €**

* primes et 13^{ème} mois inclus - emplois occupés à temps plein en France (soit 174 /178)

** revenu tel que la moitié des diplômé·es gagne moins et l'autre moitié gagne plus.

☞ **66%** d'entre eux sont satisfaits de leur niveau de rémunération.

Après obtention de leur diplôme de Lpro, une partie des diplômé-es choisit de poursuivre ou de reprendre des études pour compléter leur profil professionnel.

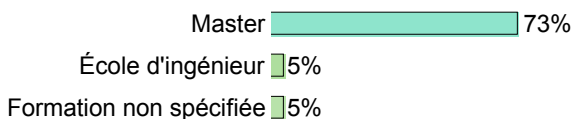
/// POURSUITE OU REPRISE D'ÉTUDES

26% des diplômé-es



Poursuite d'études (5)
Reprise d'études (6)
Études sous contrat de travail, d'apprentissage ou de professionnalisation (62)

Les principales formations suivies après la LPro :



30 mois après la LPro, parmi ces diplômé-es :

- × 73% en emploi
- × 11% encore en études
- × 11% en recherche d'emploi
dont 1 ayant déjà occupé un emploi.
- × 5% dans une autre situation

Type de contrat de travail

Emploi temporaire (54%) Emploi stable (46%)



/// AUTRES SITUATIONS

Sur la période des 30 mois après l'obtention de sa LPro, 1 diplômé-e est dans une autre situation (inactivité, vie personnelle, raison de santé, voyage) ou en cours de création d'entreprise.

CARACTÉRISTIQUES DES EMPLOYEURS

Employeurs ayant recruté les diplômé-es de LPro, avec ou sans poursuite d'études.

Principaux types d'employeurs :


Une entreprise privée	83%
La fonction publique d'Etat, territoriale ou hospitalière	8%
Une entreprise publique	4%

98% des emplois répartis sur l'ensemble du territoire français - 2% à l'étranger

Effectif des établissements d'emploi :

- de 50 salariés	33%
+ de 50 salariés	67%

9 DROM-COM



Représentation des principaux secteurs d'activité :

Activités spécialisées, études scientifiques et techniques, études de marché, R&D, ingénierie, tourisme, vétérinaire	19%
Commerce gros ou détail, transports et services d'acheminement, hébergement et restauration	18%
Activités financières et d'assurance	10%
Energie, production, distribution d'eau, gaz, électricité, assainissement, gestion des déchets, dépollution	10%

+ D'INFOS...

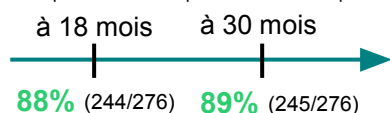


20% des diplômé-es sont concerné-es par la création d'entreprise.

Entreprise créée 8
Projet à venir 47

TAUX D'EMPLOI

(Nb de diplômé-es en emploi / Nb total de diplômé-es)



7% des diplômé-es étaient déjà titulaires d'un autre diplôme de niveau équivalent avant l'obtention de cette LPro.



28% des diplômé-es exercent des fonctions d'encadrement d'équipe.

87% sont satisfait-es de leur niveau de responsabilités.