



Licence Professionnelle

Mention **MÉTIERS DE LA GESTION ET DE LA COMPTABILITÉ : RESPONSABLE PORTEFEUILLE CLIENTS EN CABINET D'EXPERTISE**

Parcours **Assistant comptable**

INSERTION PROFESSIONNELLE DES DIPLÔMÉS

Après obtention de leur diplôme de Lpro, une partie des diplômé·es s'engage dans la vie active, sans réaliser de formation complémentaire.

Indicateurs de l'Insertion Professionnelle à 30 mois

I nsertion professionnelle : taux d'emploi des actifs <i>nb de "en emploi"/nb de "en emploi + en recherche d'emploi "</i>	25/26
P érennité de l'emploi : taux d'emplois à durée indéterminée	23/25
S atisfaction : NOTE moyenne /20 d'adéquation entre le projet professionnel et l'emploi occupé	15/20
C ohérence : NOTE moyenne /20 d'adéquation entre la LPro et l'emploi occupé	15/20
A ctivité: nb moyen de MOIS en emploi durant les 30 mois après l'obtention du diplôme	26/30
N iveau de l'emploi : taux de cadre, ingénieur, prof. libérale, intermédiaire, technicien, catégorie A ou B	12/25
R émunération moyenne nette mensuelle, primes incluses, emploi à temps plein en France	1502 €
R égion : nb d'emplois occupés en Occitanie	16/24

1 NR

/// VIE ACTIVE DIRECTE

26 diplômé·es sur 34

Vie active
directe -
VAD
(26)



30 mois après la LPro,
parmi ces diplômé·es,
on en retrouve :

- × 25 en emploi
- × 1 en recherche d'emploi
dont 1 ayant déjà occupé un emploi.
- × 0 dans une autre situation

/// COMMENT ONT-ILS DÉCROCHÉ LEUR EMPLOI ?

Les principaux moyens d'obtention de l'emploi sont :

J'ai répondu à une annonce d'emploi dont offres en ligne	7
Grâce aux contacts noués pendant la Licence pro dont stage pratique	5
Grâce à mon réseau personnel (Famille, amis, connaissances...)	3
J'ai été contacté grâce à la mise en ligne de mon CV (Sur mon site/blog, APEC, Pôle Emploi, LinkedIn, Viadeo...)	3

/// POUR QUELLE RÉMUNÉRATION ? 1 NR

Répartition du revenu net mensuel* déclaré

Moins de 1000	0
De 1000 à 1499	9
De 1500 à 1999	8
De 2000 à 2499	0
De 2500 à 2999	0
3000 et plus	0

4 NR

Revenu annuel brut

Revenu moyen* : 23075 €

Revenu médian : 22625 €**

* primes et 13^{ème} mois inclus - emplois occupés à temps plein en France (soit 21 /24)

** revenu tel que la moitié des diplômé·es gagne moins et l'autre moitié gagne plus.

☞ **50%** d'entre eux sont satisfaits de leur niveau de rémunération.

Après obtention de leur diplôme de Lpro, une partie des diplômé-es choisit de poursuivre ou de reprendre des études pour compléter leur profil professionnel.

/// POURSUITE OU REPRISE D'ÉTUDES

8 diplômé-es sur 34



Reprise d'études (1)
Études sous contrat de travail, d'apprentissage ou de professionnalisation (7)


Les principales formations suivies après la LPro :

Master	2
Diplôme supérieur comptabilité et gestion	2
Diplôme professionnel du sport	1

30 mois après la LPro, parmi ces diplômé-es :

- × 7 en emploi
- × 1 encore en études
- × 0 en recherche d'emploi
dont 0 ayant déjà occupé un emploi.
- × 0 dans une autre situation

Type de contrat de travail



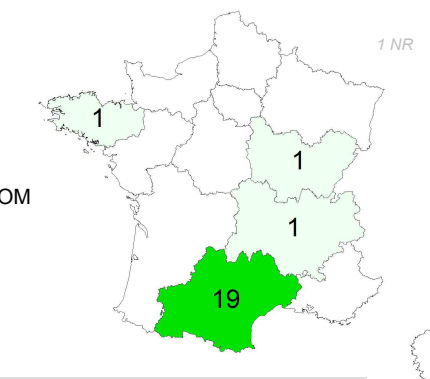
CARACTÉRISTIQUES DES EMPLOYEURS

Employeurs ayant recruté les diplômé-es de LPro, avec ou sans poursuite d'études.

Principaux types d'employeurs :

Une entreprise privée	26
Une association ou un organisme à but non lucratif	3
La fonction publique d'Etat, territoriale ou hospitalière	2

28 emplois répartis sur l'ensemble du territoire français - 3 à l'étranger



Effectif des établissements d'emploi :



6 DROM-COM

Représentation des principaux secteurs d'activité :

Activités juridiques et comptables	12
Commerce gros ou détail, transports et services d'acheminement, hébergement et restauration	4
Activités spécialisées, études scientifiques et techniques, études de marché, R&D, ingénierie, tourisme, vétérinaire	4
Activités financières et d'assurance	4

+ D'INFOS...



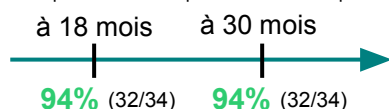
5 diplômé-es sont concerné-es par la création d'entreprise.



2 diplômé-es étaient déjà titulaires d'un autre diplôme de niveau équivalent avant l'obtention de cette LPro.

TAUX D'EMPLOI

(Nb de diplômé-es en emploi / Nb total de diplômé-es)



5 diplômé-es exercent des fonctions d'encadrement d'équipe.

26 sont satisfait-es de leur niveau de responsabilités.