



INSERTION PROFESSIONNELLE DES DIPLÔMÉS

Après obtention de leur diplôme de Lpro, une partie des diplômé-es s'engage dans la vie active, sans réaliser de formation complémentaire.

Indicateurs de l'Insertion Professionnelle à 30 mois

I nsertion professionnelle : taux d'emploi des actifs <i>nb de "en emploi"/nb de "en emploi + en recherche d'emploi "</i>	8/8
P érennité de l'emploi : taux d'emplois à durée indéterminée	6/8
S atisfaction : NOTE moyenne /20 d'adéquation entre le projet professionnel et l'emploi occupé	13/20
C ohérence : NOTE moyenne /20 d'adéquation entre la LPro et l'emploi occupé	11/20
A ctivité: nb moyen de MOIS en emploi durant les 30 mois après l'obtention du diplôme	27/30
N iveau de l'emploi : taux de cadre, ingénieur, prof. libérale, intermédiaire, technicien, catégorie A ou B	5/8
R émunération moyenne nette mensuelle, primes incluses, emploi à temps plein en France	1494 €
R égion : nb d'emplois occupés en Occitanie	5/8

/// VIE ACTIVE DIRECTE

8 diplômé-es sur 13

Vie active
directe -
VAD
(8)



30 mois après la LPro,
parmi ces diplômé-es,
on en retrouve :

- × 8 en emploi
- × 0 en recherche d'emploi
dont 0 ayant déjà occupé un emploi.
- × 0 dans une autre situation

/// COMMENT ONT-ILS DÉCROCHÉ LEUR EMPLOI ?

Les principaux moyens d'obtention de l'emploi sont :

J'ai répondu à une annonce d'emploi dont offres en ligne	4
Evolution interne	1
Grâce à mon réseau personnel (Famille, amis, connaissances...)	1
Grâce à mon réseau professionnel (Formations antérieures à 2017, emplois précédents...)	1

/// POUR QUELLE RÉMUNÉRATION ?

1 NR

Répartition du revenu net mensuel* déclaré

Moins de 1000	0
De 1000 à 1499	4
De 1500 à 1999	3
De 2000 à 2499	0
De 2500 à 2999	0
3000 et plus	0

Revenu annuel brut

Revenu moyen* : 22953 €

Revenu médian** : 22533 €

* primes et 13^{ème} mois inclus - emplois occupés
à temps plein en France (soit 8 /8)

** revenu tel que la moitié des diplômé-es
gagne moins et l'autre moitié gagne plus.

☞ 75% d'entre eux sont satisfaits de leur niveau de rémunération.

TYPE D'ÉTUDES et SITUATION DES DIPLOMÉS APRÈS LA LPRO

Après obtention de leur diplôme de Lpro, une partie des diplômé-es choisit de poursuivre ou de reprendre des études pour compléter leur profil professionnel.

POURSUITE OU REPRISE D'ÉTUDES

5 diplômé-es sur 13



Études sous contrat de travail, d'apprentissage ou de professionnalisation (5)

Les principales formations suivies après la LPro :


Master 4

30 mois après la LPro, parmi ces diplômé-es :

- × 5 en emploi
- × 0 encore en études
- × 0 en recherche d'emploi
dont 0 ayant déjà occupé un emploi.
- × 0 dans une autre situation

Type de contrat de travail

Emploi temporaire (3) Emploi stable (2)



CARACTÉRISTIQUES DES EMPLOYEURS

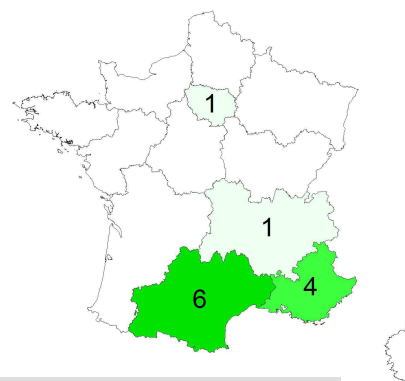
1 NR

Employeurs ayant recruté les diplômé-es de LPro, avec ou sans poursuite d'études.

Principaux types d'employeurs :

Une entreprise privée	7
La fonction publique d'Etat, territoriale ou hospitalière	2
Vous-même	1

12 emplois répartis sur l'ensemble du territoire français - 0 à l'étranger



Effectif des établissements d'emploi :

- de 50 salariés	5
+ de 50 salariés	7

Représentation des principaux secteurs d'activité :

Administration publique hors Enseignement	2
Commerce gros ou détail, transports et services d'acheminement, hébergement et restauration	2
Activités spécialisées, études scientifiques et techniques, études de marché, R&D, ingénierie, tourisme, vétérinaire	1
Activités financières et d'assurance	1

+ D'INFOS...

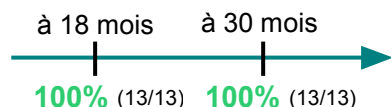


2 diplômé-es sont concerné-es par la création d'entreprise.

Projet à venir 0
Entreprise créée 2

TAUX D'EMPLOI

(Nb de diplômé-es en emploi / Nb total de diplômé-es)



1 diplômé-e était déjà titulaire d'un autre diplôme de niveau équivalent avant l'obtention de cette LPro.



3 diplômé-es exercent des fonctions d'encadrement d'équipe.

11 sont satisfait-es de leur niveau de responsabilités.