



INSERTION PROFESSIONNELLE DES DIPLÔMÉS

Après obtention de leur diplôme de Lpro, une partie des diplômé·es s'engage dans la vie active, sans réaliser de formation complémentaire.

Indicateurs de l'Insertion Professionnelle à 30 mois

I nsertion professionnelle : taux d'emploi des actifs <i>nb de "en emploi"/nb de "en emploi + en recherche d'emploi "</i>	20/21
P érennité de l'emploi : taux d'emplois à durée indéterminée	17/17 <small>3 NR</small>
S atisfaction : NOTE moyenne /20 d'adéquation entre le projet professionnel et l'emploi occupé	15/20
C ohérence : NOTE moyenne /20 d'adéquation entre la LPro et l'emploi occupé	14/20
A ctivité: nb moyen de MOIS en emploi durant les 30 mois après l'obtention du diplôme	23/30
N iveau de l'emploi : taux de cadre, ingénieur, prof. libérale, intermédiaire, technicien, catégorie A ou B	18/19 <small>1 NR</small>
R émunération moyenne nette mensuelle, primes incluses, emploi à temps plein en France	2603 €
R égion : nb d'emplois occupés en Occitanie	13/15 <small>5 NR</small>

/// VIE ACTIVE DIRECTE

21 diplômé·es sur 28

Vie active
directe -
VAD
(21)



30 mois après la LPro,
parmi ces diplômé·es,
on en retrouve :

- × 20 en emploi
- × 1 en recherche d'emploi
dont 1 ayant déjà occupé un emploi.
- × 0 dans une autre situation

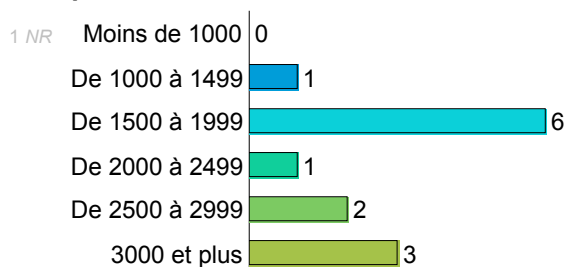
/// COMMENT ONT-ILS DÉCROCHÉ LEUR EMPLOI ?

Les principaux moyens d'obtention de l'emploi sont :

J'ai répondu à une annonce d'emploi dont offres en ligne	4
Grâce à mon réseau personnel (Famille, amis, connaissances...)	3
Suite à une candidature spontanée, un contact lors d'un salon de l'emploi	2
Grâce à mon réseau professionnel (Formations antérieures à 2017, emplois précédents...)	2

/// POUR QUELLE RÉMUNÉRATION ? 5 NR

Répartition du revenu net mensuel* déclaré



Revenu annuel brut

Revenu moyen* : 39975 €

Revenu médian : 28677 €**

* primes et 13^{ème} mois inclus - emplois occupés à temps plein en France (soit 14 /15)

** revenu tel que la moitié des diplômé·es gagne moins et l'autre moitié gagne plus.

☞ **62%** d'entre eux sont satisfaits de leur niveau de rémunération.

Après obtention de leur diplôme de Lpro, une partie des diplômé-es choisit de poursuivre ou de reprendre des études pour compléter leur profil professionnel.

/// POURSUITE OU REPRISE D'ÉTUDES

7 diplômé-es sur 28

Les principales formations suivies après la LPro :

Master ■ 5




Poursuite d'études (1)
Reprise d'études (1)
Études sous contrat de travail, d'apprentissage ou de professionnalisation (5)

30 mois après la LPro, parmi ces diplômé-es :

- × 6 en emploi
- × 1 encore en études
- × 0 en recherche d'emploi
dont 0 ayant déjà occupé un emploi.
- × 0 dans une autre situation

Type de contrat de travail ^{1 NR}

Emploi temporaire (4) Emploi stable (1)



CARACTÉRISTIQUES DES EMPLOYEURS

Employeurs ayant recruté les diplômé-es de LPro, avec ou sans poursuite d'études.

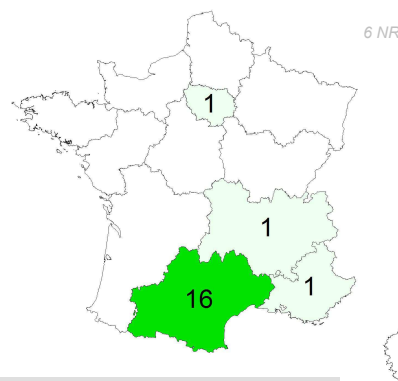
Principaux types d'employeurs :

Une entreprise privée ■ 21

19 emplois répartis sur l'ensemble du territoire français - 0 à l'étranger

Effectif des établissements d'emploi : ^{5 NR}

- de 50 salariés ■ 2
+ de 50 salariés ■ 19



Représentation des principaux secteurs d'activité :

Commerce gros ou détail, transports et services d'acheminement, hébergement et restauration	19
Activités financières et d'assurance	1
Activités spécialisées, études scientifiques et techniques, études de marché, R&D, ingénierie, tourisme, vétérinaire	1
Information et communication, édition, conseil informatique, médias	1

+ D'INFOS...



9 diplômé-es sont concerné-es par la création d'entreprise.

Entreprise créée ■ 1

Projet à venir ■ 8

TAUX D'EMPLOI

(Nb de diplômé-es en emploi / Nb total de diplômé-es)

à 18 mois à 30 mois

82% (23/28) **93%** (26/28)



3 diplômé-es étaient déjà titulaires d'un autre diplôme de niveau équivalent **avant** l'obtention de cette LPro.



15 diplômé-es exercent des fonctions d'encadrement d'équipe.

12 sont satisfait-es de leur niveau de responsabilités.