



Parcours Économie du développement agricole, de l'environnement et alimentation
Marchés et droit de l'énergie
Transport et logistique

INSERTION PROFESSIONNELLE DES DIPLÔMÉS

Après obtention de leur diplôme de Master, une partie des diplômé-es s'engage dans la vie active, sans réaliser de formation complémentaire.

/// VIE ACTIVE DIRECTE

22 diplômé-es sur 36

Vie active
directe -
VAD
(22)



30 mois après le Master, parmi ces diplômé-es, on en retrouve :

- × 19 en emploi
*dont 0 en chômage partiel **
- × 2 en recherche d'emploi
dont 1 ayant déjà occupé un emploi.
- × 1 dans une autre situation
(Promesse d'embauche)

Indicateurs de l'Insertion Professionnelle à 30 mois

I nsertion professionnelle : taux d'emploi des actifs <i>nb de "en emploi"/nb de "en emploi + en recherche d'emploi "</i>	19/21
P érennité de l'emploi : taux d'emplois à durée indéterminée	15/18 <small>1 NR</small>
S atisfaction : NOTE moyenne /20 d'adéquation entre le projet professionnel et l'emploi occupé	14/20
C ohérence : NOTE moyenne /20 d'adéquation entre le Master et l'emploi occupé	13/20
A ctivité: nb moyen de MOIS en emploi durant les 30 mois après l'obtention du diplôme	21/30
N iveau de l'emploi : taux de cadre, ingénieur, prof. libérales, prof. intellectuelles, catégorie A	11/18 <small>1 NR</small>
R émunération moyenne nette mensuelle, primes incluses, emploi à temps plein en France	2178 €
R égion : nb d'emplois occupés en Occitanie	3/17 <small>2 NR</small>

* Contexte de Crise Sanitaire COVID-19

/// COMMENT ONT-ILS DÉCROCHÉ LEUR EMPLOI ?

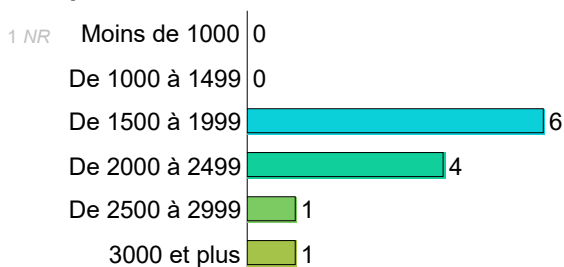
Les principaux moyens d'obtention de l'emploi sont :

J'ai répondu à une annonce d'emploi dont offres en ligne	4
Grâce aux contacts noués pendant le Master dont stage pratique	4
Grâce à mon réseau personnel (Famille, amis, connaissances...)	2
Grâce à mon réseau professionnel (Formations antérieures à 2018, emplois précédents...)	1

/// POUR QUELLE RÉMUNÉRATION ?

2 NR

Répartition du revenu net mensuel* déclaré



Revenu annuel brut

Revenu moyen* : 33455 €

Revenu médian : 31219 €**

* primes et 13^{ème} mois inclus - emplois occupés à temps plein en France (soit 13 /17)

** revenu tel que la moitié des diplômé-es gagne moins et l'autre moitié gagne plus.

☞ **85%** d'entre eux sont satisfaits de leur niveau de rémunération.

TYPE D'ÉTUDES et SITUATION DES DIPLOMÉS APRÈS LE MASTER

Après obtention de leur diplôme de Master, une partie des diplômé-es choisit de poursuivre ou de reprendre des études pour compléter leur profil professionnel.

/// POURSUITE OU REPRISE D'ÉTUDES

14 diplômé-es sur 36



Poursuite d'études (4)
Reprise d'études (1)
Études sous contrat de travail, d'apprentissage ou de professionnalisation (9)

Les principales formations suivies après le Master :

Doctorat 7
Master 2
DU 2

30 mois après le Master, parmi ces diplômé-es, on en retrouve :

- × 9 en emploi
dont 0 en chômage partiel *
- × 4 encore en études
- × 1 en recherche d'emploi
dont 0 ayant déjà occupé un emploi.
- × 0 dans une autre situation

Type de contrat de travail

Emploi temporaire (8) Emploi stable (1)



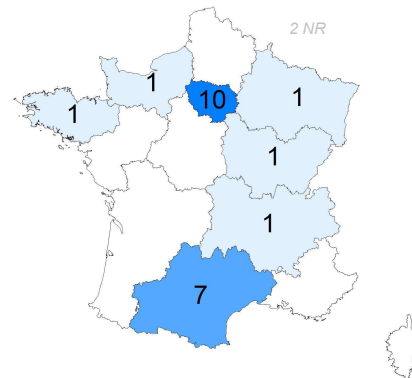
CARACTÉRISTIQUES DES EMPLOYEURS

Employeurs ayant recruté les diplômé-es de Master, avec ou sans poursuite d'études.

Principaux types d'employeurs :

Une entreprise privée	14
La fonction publique (d'Etat, territoriale ou hospitalière)	9
Une personne exerçant une profession libérale ou un indépendant	2

22 emplois répartis sur l'ensemble du territoire français - 4 à l'étranger



Effectif des établissements d'emploi : 2 NR

- de 50 salariés	7
+ de 50 salariés	19

Représentation des principaux secteurs d'activité :

Commerce gros ou détail, transports et services d'acheminement, hébergement et restauration	9
Enseignement	5
Activités spécialisées, études scientifiques et techniques, études de marché, R&D, ingénierie, tourisme, vétérinaire	3
Administration publique hors Enseignement	3

+ D'INFOS...

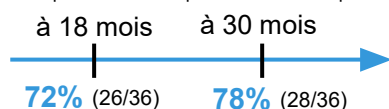


14 diplômé-es sont concerné-es par la création d'entreprise.

Entreprise créée 2
Projet à venir 12

TAUX D'EMPLOI

(Nb de diplômé-es en emploi / Nb total de diplômé-es)



13 diplômé-es étaient déjà titulaires d'un autre diplôme de niveau équivalent avant l'obtention de ce Master.

1 diplômé-e a suivi une autre formation en parallèle de ce Master.



9 diplômé-es exercent des fonctions d'encadrement d'équipe.

23 sont satisfait-es de leur niveau de responsabilités.