



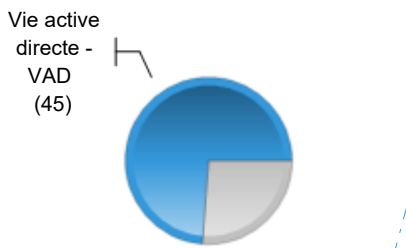
Parcours	Actuariat
	Analyse des risques bancaires
	Analyse des risques de marchés
	Système d'information économique et financier

INSERTION PROFESSIONNELLE DES DIPLÔMÉS

Après obtention de leur diplôme de Master, une partie des diplômé-es s'engage dans la vie active, sans réaliser de formation complémentaire.

/// VIE ACTIVE DIRECTE

45 diplômé-es sur 61



30 mois après le Master, parmi ces diplômé-es, on en retrouve :

- × 40 en emploi
*dont 1 en chômage partiel **
- × 4 en recherche d'emploi
dont 1 ayant déjà occupé un emploi.
- × 1 dans une autre situation
(Création d'entreprise)

Indicateurs de l'Insertion Professionnelle à 30 mois

I nsertion professionnelle : taux d'emploi des actifs <i>nb de "en emploi"/nb de "en emploi + en recherche d'emploi "</i>	40/44
P érennité de l'emploi : taux d'emplois à durée indéterminée	37/40
S atisfaction : NOTE moyenne /20 d'adéquation entre le projet professionnel et l'emploi occupé	14/20
C ohérence : NOTE moyenne /20 d'adéquation entre le Master et l'emploi occupé	14/20
A ctivité: nb moyen de MOIS en emploi durant les 30 mois après l'obtention du diplôme	26/30
N iveau de l'emploi : taux de cadre, ingénieur, prof. libérales, prof. intellectuelles, catégorie A	37/40
R émunération moyenne nette mensuelle, primes incluses, emploi à temps plein en France	2618 €
R égion : nb d'emplois occupés en Occitanie	11/39

* Contexte de Crise Sanitaire COVID-19

1 NR

/// COMMENT ONT-ILS DÉCROCHÉ LEUR EMPLOI ?

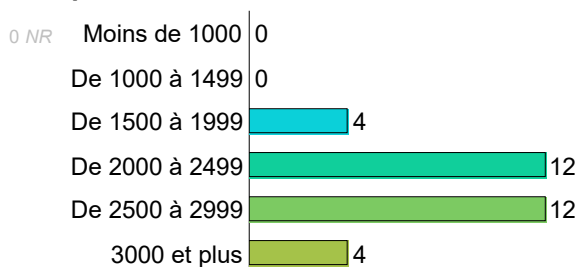
Les principaux moyens d'obtention de l'emploi sont :

J'ai répondu à une annonce d'emploi dont offres en ligne	9
Grâce aux contacts noués pendant le Master dont stage pratique	9
Grâce à mon réseau personnel (Famille, amis, connaissances...)	6
J'ai été contacté grâce à la mise en ligne de mon CV (Sur mon site/blog, APEC, Pôle Emploi, LinkedIn, Viadeo...)	5

/// POUR QUELLE RÉMUNÉRATION ?

1 NR

Répartition du revenu net mensuel* déclaré



Revenu annuel brut

Revenu moyen* : 40213 €

Revenu médian : 38339 €**

* primes et 13^{ème} mois inclus - emplois occupés à temps plein en France (soit 32 /39)

** revenu tel que la moitié des diplômé-es gagne moins et l'autre moitié gagne plus.

☞ **69%** d'entre eux sont satisfaits de leur niveau de rémunération.

TYPE D'ÉTUDES et SITUATION DES DIPLOMÉS APRÈS LE MASTER

Après obtention de leur diplôme de Master, une partie des diplômé-es choisit de poursuivre ou de reprendre des études pour compléter leur profil professionnel.

/// POURSUITE OU REPRISE D'ÉTUDES

16 diplômé-es sur 61



Poursuite d'études (8)

Études sous contrat de travail, d'apprentissage ou de professionnalisation (8)

Les principales formations suivies après le Master :

Master 5

DU 3

Autre formation 1

30 mois après le Master, parmi ces diplômé-es, on en retrouve :

× 14 en emploi

dont 1 en chômage partiel *

× 1 encore en études

× 0 en recherche d'emploi

dont 0 ayant déjà occupé un emploi.

× 1 dans une autre situation

(Création d'entreprise)

Type de contrat de travail

Emploi stable (10) Emploi temporaire (4)



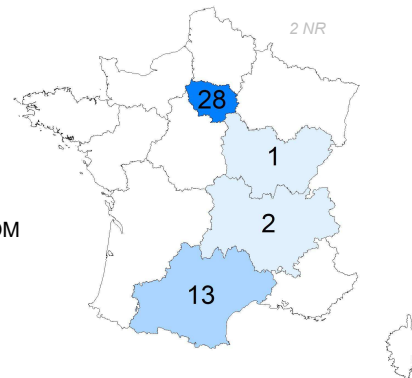
CARACTÉRISTIQUES DES EMPLOYEURS

Employeurs ayant recruté les diplômé-es de Master, avec ou sans poursuite d'études.

Principaux types d'employeurs :

Une entreprise privée	48
La fonction publique (d'Etat, territoriale ou hospitalière)	1

45 emplois répartis sur l'ensemble du territoire français - 7 à l'étranger



Effectif des établissements d'emploi : 4 NR

- de 50 salariés	10
+ de 50 salariés	40

1 DROM-COM

Représentation des principaux secteurs d'activité :

Information et communication, édition, conseil informatique, médias	21
Activités financières et d'assurance	14
Activités spécialisées, études scientifiques et techniques, études de marché, R&D, ingénierie, tourisme, vétérinaire	8
Activités de services administratifs et de soutien aux entreprises, société d'intérim, sécurité, recrutement, entretien	2

+ D'INFOS...

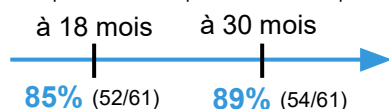


17 diplômé-es sont concerné-es par la création d'entreprise.

Entreprise créée	4
Projet à venir	13

TAUX D'EMPLOI

(Nb de diplômé-es en emploi / Nb total de diplômé-es)



8 diplômé-es étaient déjà titulaires d'un autre diplôme de niveau équivalent avant l'obtention de ce Master.

9 diplômé-es ont suivi une autre formation en parallèle de ce Master.

19 diplômé-es exercent des fonctions d'encadrement d'équipe.

48 sont satisfait-es de leur niveau de responsabilités.