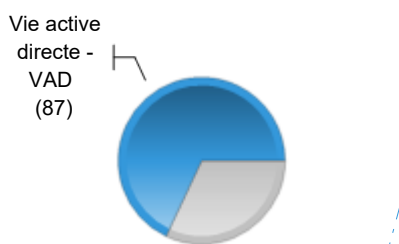


## INSERTION PROFESSIONNELLE DES DIPLÔMÉS

Après obtention de leur diplôme de Master, une partie des diplômé-es s'engage dans la vie active, sans réaliser de formation complémentaire.

### /// VIE ACTIVE DIRECTE

68% des diplômé-es



30 mois après le Master, parmi ces diplômé-es, on en retrouve :

- × **86%** en emploi  
*dont 1 en chômage partiel \**
- × **9%** en recherche d'emploi  
*dont 4 ayant déjà occupé un emploi.*
- × **5%** dans une autre situation  
*(Inactif, promesse d'embauche, création d'entreprise)*

### Indicateurs de l'Insertion Professionnelle à 30 mois

<b>I</b> nsertion professionnelle : taux d'emploi des actifs <i>nb de "en emploi"/nb de "en emploi + en recherche d'emploi "</i>	<b>90%</b>
<b>P</b> érennité de l'emploi : taux d'emplois à durée indéterminée	<b>89%</b>
<b>S</b> atisfaction : NOTE moyenne /20 d'adéquation entre le projet professionnel et l'emploi occupé	<b>14/20</b>
<b>C</b> ohérence : NOTE moyenne /20 d'adéquation entre le Master et l'emploi occupé	<b>14/20</b>
<b>A</b> ctivité: nb moyen de MOIS en emploi durant les 30 mois après l'obtention du diplôme	<b>23/30</b>
<b>N</b> iveau de l'emploi : taux de cadre, ingénieur, prof. libérales, prof. intellectuelles, catégorie A	<b>86%</b>
<b>R</b> émunération moyenne nette mensuelle, primes incluses, emploi à temps plein en France	<b>2397 €</b>
<b>R</b> égion : nb d'emplois occupés en Occitanie	<b>21%</b>

\* Contexte de Crise Sanitaire COVID-19

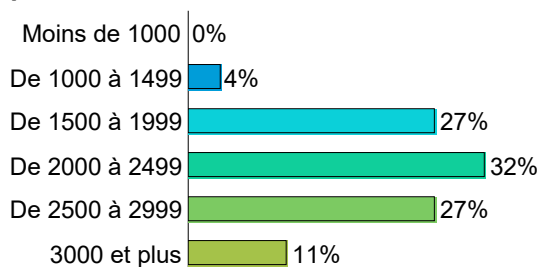
### /// COMMENT ONT-ILS DÉCROCHÉ LEUR EMPLOI ?

Les principaux moyens d'obtention de l'emploi sont :

J'ai répondu à une annonce d'emploi dont offres en ligne	<b>30%</b>
Grâce aux contacts noués pendant le Master dont stage pratique	<b>21%</b>
Grâce à mon réseau personnel (Famille, amis, connaissances...)	<b>13%</b>
J'ai été contacté grâce à la mise en ligne de mon CV (Sur mon site/blog, APEC, Pôle Emploi, LinkedIn, Viadeo...)	<b>10%</b>

### /// POUR QUELLE RÉMUNÉRATION ?

Répartition du revenu net mensuel\* déclaré



☞ **74%** d'entre eux sont satisfaits de leur niveau de rémunération.

Revenu annuel brut

**Revenu moyen\* : 36820 €**

**Revenu médian\*\* : 35835 €**

\* primes et 13<sup>ème</sup> mois inclus - emplois occupés à temps plein en France (soit 57 /72)

\*\* revenu tel que la moitié des diplômé-es gagne moins et l'autre moitié gagne plus.

## TYPE D'ÉTUDES et SITUATION DES DIPLOMÉS APRÈS LE MASTER

Après obtention de leur diplôme de Master, une partie des diplômé-es choisit de poursuivre ou de reprendre des études pour compléter leur profil professionnel.

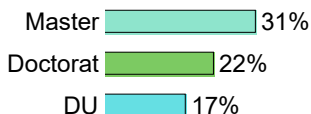
### /// POURSUITE OU REPRISE D'ÉTUDES

31% des diplômé-es



Poursuite d'études (15)  
Reprise d'études (4)  
Études sous contrat de travail, d'apprentissage ou de professionnalisation (21)

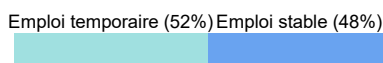
Les principales formations suivies après le Master :



30 mois après le Master, parmi ces diplômé-es, on en retrouve :

- × **73%** en emploi  
*dont 1 en chômage partiel \**
- × **15%** encore en études
- × **10%** en recherche d'emploi  
*dont 0 ayant déjà occupé un emploi.*
- × **3%** dans une autre situation  
*(Inactif, promesse d'embauche, création d'entreprise)*

Type de contrat de travail



### /// AUTRES SITUATIONS

Sur la période des 30 mois après l'obtention de son Master, 1 diplômé-e est dans une autre situation (inactivité, vie personnelle, raison de santé, voyage) ou en cours de création d'entreprise.

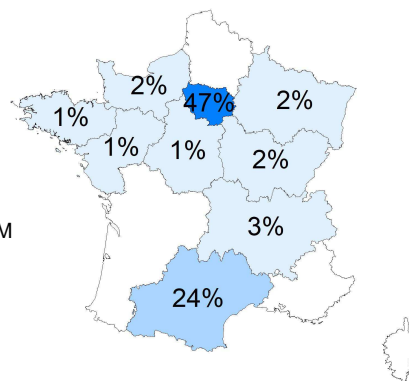
## CARACTÉRISTIQUES DES EMPLOYEURS

Employeurs ayant recruté les diplômé-es de Master, avec ou sans poursuite d'études.

Principaux types d'employeurs :

Une entreprise privée	74%
La fonction publique (d'Etat, territoriale ou hospitalière)	17%
Une personne exerçant une profession libérale ou un indépendant	2%

85% emplois répartis sur l'ensemble du territoire français - 15% à l'étranger



Effectif des établissements d'emploi :

- de 50 salariés	28%
+ de 50 salariés	72%



Représentation des principaux secteurs d'activité :

Information et communication, édition, conseil informatique, médias	28%
Activités spécialisées, études scientifiques et techniques, études de marché, R&D, ingénierie, tourisme, vétérinaire	17%
Activités financières et d'assurance	17%
Commerce gros ou détail, transports et services d'acheminement, hébergement et restauration	10%

### + D'INFOS...

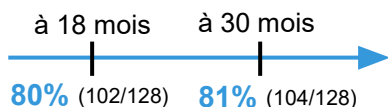


35% des diplômé-es sont concerné-es par la création d'entreprise.

Entreprise créée	11
Projet à venir	32

#### TAUX D'EMPLOI

(Nb de diplômé-es en emploi / Nb total de diplômé-es)



24% des diplômé-es étaient déjà titulaires d'un autre diplôme de niveau équivalent avant l'obtention de ce Master.

9% des diplômé-es ont suivi une autre formation en parallèle de ce Master.



36% des diplômé-es exercent des fonctions d'encadrement d'équipe.

97% sont satisfait-es de leur niveau de responsabilités.