



Parcours

Animation, communication, culture et enseignement en sciences de la vie et de la terre
Bio-ressources aquatiques et écologie en environnement méditerranéen et tropical
Biodiversité végétale et gestion des écosystèmes tropicaux
Chrono-Environnements et Paléo-écologie
Darwin - Biologie évolutive et écologie
Écologie fonctionnelle et conceptualisation des écosystèmes terrestres et aquatiques - Écosystèmes
Emergence des maladies parasitaires et infectieuses
Gestion intégrée de la biodiversité, de l'environnement et des territoires
Ingénierie en écologie et en gestion de la biodiversité
Master erasmus mundus in evolutionary biology
Master international en entomologie vectorielle : écologie et contrôle

Paléontologie
STIC Écologie

INSERTION PROFESSIONNELLE DES DIPLÔMÉS


Après obtention de leur diplôme de Master, une partie des diplômé-es s'engage dans la vie active, sans réaliser de formation complémentaire.

Indicateurs de l'Insertion Professionnelle à 30 mois

/// VIE ACTIVE DIRECTE

58 diplômé-es sur 111

Vie active directe - VAD (58)



30 mois après le Master, parmi ces diplômé-es, on en retrouve :

- × 44 en emploi
- × 9 en recherche d'emploi
dont 9 ayant déjà occupé un emploi.
- × 5 dans une autre situation
(inactif, en cours de création d'entreprise ou en service civique)

I nsertion professionnelle : taux d'emploi des actifs
nb de "en emploi"/nb de "en emploi + en recherche d'emploi " **44/53**

P érennité de l'emploi :
taux d'emplois à durée indéterminée **24/44**

S atisfaction : NOTE moyenne /20 d'adéquation entre le projet professionnel et l'emploi occupé **15/20**

C ohérence : NOTE moyenne /20 d'adéquation entre le Master et l'emploi occupé **14/20**

A ctivité: nb moyen de MOIS en emploi durant les 30 mois après l'obtention du diplôme **21/30**

N iveau de l'emploi : taux de cadre, ingénieur, prof. libérale, prof. intellectuelles, catégorie A **23/44**

R émunération moyenne nette mensuelle, primes incluses, emploi à temps plein en France **1795 €**

R égion :
nb d'emplois occupés en Occitanie **12/44**


/// COMMENT ONT-ILS DÉCROCHÉ LEUR EMPLOI ?

Les principaux moyens d'obtention de l'emploi sont :

J'ai répondu à une annonce d'emploi dont offres en ligne	9
Grâce à mon réseau professionnel (Formations antérieures à 2017, emplois précédents...)	8
Grâce aux contacts noués pendant le Master dont stage pratique	7
Grâce à mon réseau personnel (Famille, amis, connaissances...)	5

/// POUR QUELLE RÉMUNÉRATION ?

Répartition du revenu net mensuel* déclaré



Revenu annuel brut

Revenu moyen* : 27577 €

Revenu médian : 26489 €**

* primes et 13^{ème} mois inclus - emplois occupés à temps plein en France (soit 38/44)

** revenu tel que la moitié des diplômé-es gagne moins et l'autre moitié gagne plus.

☞ **63%** d'entre eux sont satisfaits de leur niveau de rémunération.

Effectif diplômé : 157 (83 femmes - 74 hommes) dont 3 stagiaires de la formation continue et 17 en apprentissage.
Taux de réponse = 71% (111/157). Enquête 2020 / Diplômé-es 2017. Données extraites des enquêtes déclaratives à 30 mois réalisées auprès de la totalité des diplômé-es de Master par l'Observatoire du Suivi et de l'Insertion Professionnelle des Étudiants.
NR : Non Répondant - NS : Non Significatif (effectif < à 3)

Après obtention de leur diplôme de Master, une partie des diplômé·es choisit de poursuivre ou de reprendre des études pour compléter leur profil professionnel.

/// POURSUITE OU REPRISE D'ÉTUDES

53 diplômé·es sur 111



Poursuite d'études (8)
Reprise d'études (7)
Études sous contrat de travail, d'apprentissage ou de professionnalisation (38)

Les principales formations suivies après le Master :

Doctorat 26

Master 7

Master MEEF 3

30 mois après le Master, parmi ces diplômé·es :

- × 39 en emploi
- × 10 encore en études
- × 4 en recherche d'emploi
dont 2 ayant déjà occupé un emploi.
- × 0 dans une autre situation

Type de contrat de travail

Emploi temporaire (34) Emploi stable (5)

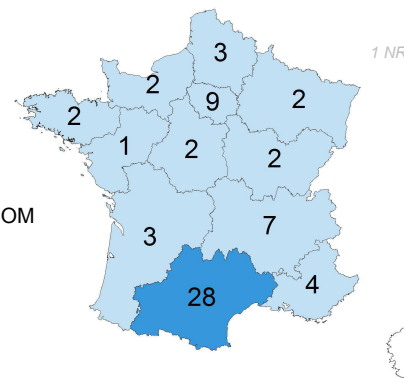
CARACTÉRISTIQUES DES EMPLOYEURS

Employeurs ayant recruté les diplômé·es de Master, avec ou sans poursuite d'études.

Principaux types d'employeurs :

La fonction publique d'Etat, territoriale ou hospitalière	47
Une entreprise privée	18
Une association ou un organisme à but non lucratif	8

69 emplois répartis sur l'ensemble du territoire français - 13 à l'étranger



Effectif des établissements d'emploi : 3 NR

- de 50 salariés	20
+ de 50 salariés	60

Représentation des principaux secteurs d'activité :

Activités spécialisées, études scientifiques et techniques, études de marché, R&D, ingénierie, tourisme, vétérinaire	25
Enseignement	23
Administration publique hors Enseignement	11
Activités artistiques, culturelles, sportives, récréatives, de spectacle et de loisirs	5

+ D'INFOS...

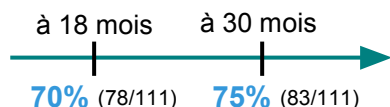


13 diplômé·es sont concerné·es par la création d'entreprise.

Entreprise créée 5
Projet à venir 8

TAUX D'EMPLOI

(Nb de diplômé·es en emploi / Nb total de diplômé·es)



18 diplômé·es étaient déjà titulaires d'un autre diplôme de niveau équivalent avant l'obtention de ce Master.

14 diplômé·es ont suivi une autre formation en parallèle de ce Master.



21 diplômé·es exercent des fonctions d'encadrement d'équipe.

68 sont satisfait·es de leur niveau de responsabilités.