



SCUIO-IP
UNIVERSITÉ DE MONTPELLIER

Enquêtes OSIFE
2020

Master Mention BIOLOGIE - SANTÉ

Parcours	
	Biophysique, structures et systèmes
	BIOTIN
	Cancer-Biology
	Chimie Médicinale Translationnelle
	Génétique, épigénétique et contrôle du déterminisme cellulaire
	Gestion et évaluation des essais thérapeutiques
	Médecine expérimentale et régénérative
	Microbiologie et immunologie
	Neuroprothèses sensorielles et motrice
	Neurosciences


INSERTION PROFESSIONNELLE DES DIPLÔMÉS

Après obtention de leur diplôme de Master, une partie des diplômé-es s'engage dans la vie active, sans réaliser de formation complémentaire.

/// VIE ACTIVE DIRECTE

56 diplômé-es sur 127

Vie active directe - VAD (56)



30 mois après le Master, parmi ces diplômé-es, on en retrouve :

- × 52 en emploi
- × 2 en recherche d'emploi dont 1 ayant déjà occupé un emploi.
- × 2 dans une autre situation (Promesse d'embauche)

Indicateurs de l'Insertion Professionnelle à 30 mois

I nsertion professionnelle : taux d'emploi des actifs <i>nb de "en emploi"/nb de "en emploi + en recherche d'emploi"</i>	52/54
P érennité de l'emploi : taux d'emplois à durée indéterminée	27/50 <small>2 NR</small>
S atisfaction : NOTE moyenne /20 d'adéquation entre le projet professionnel et l'emploi occupé	15/20
C ohérence : NOTE moyenne /20 d'adéquation entre le Master et l'emploi occupé	15/20
A ctivité: nb moyen de MOIS en emploi durant les 30 mois après l'obtention du diplôme	23/30
N iveau de l'emploi : taux de cadre, ingénieur, prof. libérale, prof. intellectuelles, catégorie A	37/51 <small>1 NR</small>
R émunération moyenne nette mensuelle, primes incluses, emploi à temps plein en France	2303 €
R égion : nb d'emplois occupés en Occitanie	22/49 <small>3 NR</small>

/// COMMENT ONT-ILS DÉCROCHÉ LEUR EMPLOI ?

Les principaux moyens d'obtention de l'emploi sont :

Grâce à mon réseau professionnel (Formations antérieures à 2017, emplois précédents...)	13
Grâce aux contacts noués pendant le Master dont stage pratique	12
J'ai répondu à une annonce d'emploi dont offres en ligne	9
Suite à une candidature spontanée, un contact lors d'un salon de l'emploi	4

/// POUR QUELLE RÉMUNÉRATION ? 3 NR

Répartition du revenu net mensuel* déclaré

Revenu net mensuel	Nombre
Moins de 1000	0
De 1000 à 1499	1
De 1500 à 1999	19
De 2000 à 2499	12
De 2500 à 2999	0
3000 et plus	7

Revenu annuel brut

Revenu moyen* : 35370 €

Revenu médian : 29906 €**

* primes et 13^{ème} mois inclus - emplois occupés à temps plein en France (soit 42/49)

** revenu tel que la moitié des diplômé-es gagne moins et l'autre moitié gagne plus.

☞ **60%** d'entre eux sont satisfaits de leur niveau de rémunération.

Effectif diplômé : 181 (118 femmes - 63 hommes) dont 7 stagiaires de la formation continue et 0 en apprentissage.
Taux de réponse = 70% (127/181). Enquête 2020 / Diplômé-es 2017. Données extraites des enquêtes déclaratives à 30 mois réalisées auprès de la totalité des diplômé-es de Master par l'Observatoire du Suivi et de l'Insertion Professionnelle des Étudiants.
NR : Non Répondant - NS : Non Significatif (effectif < à 3)

Après obtention de leur diplôme de Master, une partie des diplômé·es choisit de poursuivre ou de reprendre des études pour compléter leur profil professionnel.

/// POURSUITE OU REPRISE D'ÉTUDES

70 diplômé·es sur 127



Poursuite d'études (14)

Études sous contrat de travail, d'apprentissage ou de professionnalisation (56)

Les principales formations suivies après le Master :

Doctorat 44

Master 10

Diplôme supérieur de santé 3

30 mois après le Master, parmi ces diplômé·es :

- × 62 en emploi
- × 6 encore en études
- × 2 en recherche d'emploi
dont 1 ayant déjà occupé un emploi.
- × 0 dans une autre situation

Type de contrat de travail

Emploi temporaire (56) Emploi stable (6)

/// AUTRES SITUATIONS

Sur la période des 30 mois après l'obtention de son Master, 1 diplômé·e est dans une autre situation (inactivité, vie personnelle, raison de santé, voyage) ou en cours de création d'entreprise.

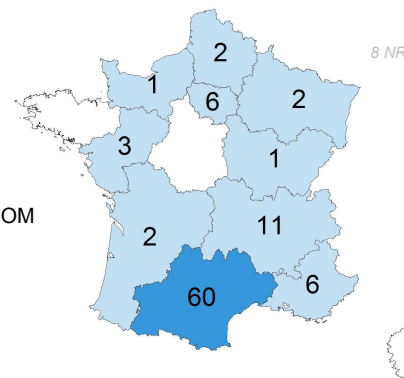
CARACTÉRISTIQUES DES EMPLOYEURS

Employeurs ayant recruté les diplômé·es de Master, avec ou sans poursuite d'études.

Principaux types d'employeurs :

La fonction publique d'Etat, territoriale ou hospitalière	60
Une entreprise privée	34
Une association ou un organisme à but non lucratif	4

95 emplois répartis sur l'ensemble du territoire français - 12 à l'étranger



Effectif des établissements d'emploi : 9 NR

- de 50 salariés	14
+ de 50 salariés	91

1 DROM-COM

Représentation des principaux secteurs d'activité :

Activités spécialisées, études scientifiques et techniques, études de marché, R&D, ingénierie, tourisme, vétérinaire	35
Santé humaine et action sociale	32
Enseignement	20
Industries (manufacturières, extractives, pharmaceutiques ou autres)	8

+ D'INFOS...

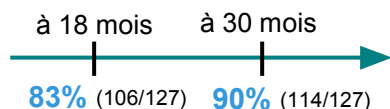


14 diplômé·es sont concerné·es par la création d'entreprise.

Entreprise créée	4
Projet à venir	10

TAUX D'EMPLOI

(Nb de diplômé·es en emploi / Nb total de diplômé·es)



30 diplômé·es étaient déjà titulaires d'un autre diplôme de niveau équivalent avant l'obtention de ce Master.

8 diplômé·es ont suivi une autre formation en parallèle de ce Master.



25 diplômé·es exercent des fonctions d'encadrement d'équipe.

92 sont satisfait·es de leur niveau de responsabilités.