

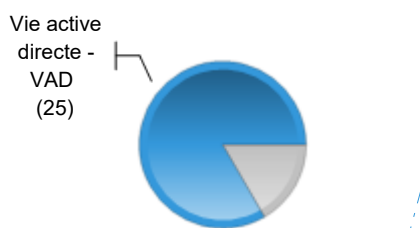


INSERTION PROFESSIONNELLE DES DIPLÔMÉS

Après obtention de leur diplôme de Master, une partie des diplômé-es s'engage dans la vie active, sans réaliser de formation complémentaire.

/// VIE ACTIVE DIRECTE

25 diplômé-es sur 30



30 mois après le Master, parmi ces diplômé-es, on en retrouve :

- × 25 en emploi
*dont 0 en chômage partiel **
- × 0 en recherche d'emploi
dont 0 ayant déjà occupé un emploi.
- × 0 dans une autre situation

Indicateurs de l'Insertion Professionnelle à 30 mois

I nsertion professionnelle : taux d'emploi des actifs <i>nb de "en emploi"/nb de "en emploi + en recherche d'emploi "</i>	25/25
P érennité de l'emploi : taux d'emplois à durée indéterminée	23/23 <small>2 NR</small>
S atisfaction : NOTE moyenne /20 d'adéquation entre le projet professionnel et l'emploi occupé	16/20
C ohérence : NOTE moyenne /20 d'adéquation entre le Master et l'emploi occupé	16/20
A ctivité: nb moyen de MOIS en emploi durant les 30 mois après l'obtention du diplôme	25/30
N iveau de l'emploi : taux de cadre, ingénieur, prof. libérales, prof. intellectuelles, catégorie A	14/23 <small>2 NR</small>
R émunération moyenne nette mensuelle, primes incluses, emploi à temps plein en France	2156 €
R égion : nb d'emplois occupés en Occitanie	15/22 <small>3 NR</small>

* Contexte de Crise Sanitaire COVID-19

/// COMMENT ONT-ILS DÉCROCHÉ LEUR EMPLOI ?

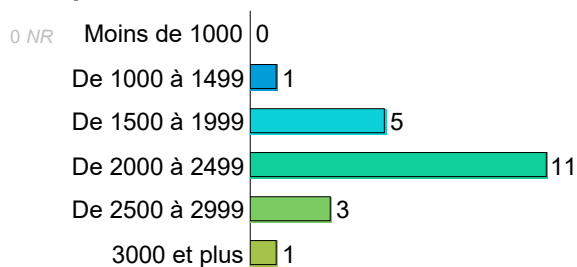
Les principaux moyens d'obtention de l'emploi sont :

Grâce aux contacts noués pendant le Master dont stage pratique	7
Grâce à mon réseau personnel (Famille, amis, connaissances...)	4
J'ai répondu à une annonce d'emploi dont offres en ligne	3
Suite à une candidature spontanée, un contact lors d'un salon de l'emploi	2

/// POUR QUELLE RÉMUNÉRATION ?

3 NR

Répartition du revenu net mensuel* déclaré



Revenu annuel brut

Revenu moyen* : 33116 €

Revenu médian : 34560 €**

* primes et 13^{ème} mois inclus - emplois occupés à temps plein en France (soit 21 /22)

** revenu tel que la moitié des diplômé-es gagne moins et l'autre moitié gagne plus.

👉 **68%** d'entre eux sont satisfaits de leur niveau de rémunération.

TYPE D'ÉTUDES et SITUATION DES DIPLOMÉS APRÈS LE MASTER

Après obtention de leur diplôme de Master, une partie des diplômé-es choisit de poursuivre ou de reprendre des études pour compléter leur profil professionnel.

POURSUITE OU REPRISE D'ÉTUDES

5 diplômé-es sur 30



Poursuite d'études (3)

Études sous contrat de travail, d'apprentissage ou de professionnalisation (2)

Les principales formations suivies après le Master :

Master | 2

Diplôme supérieur compta/gestion | 2

30 mois après le Master, parmi ces diplômé-es, on en retrouve :

- × 5 en emploi
dont 0 en chômage partiel *
- × 0 encore en études
- × 0 en recherche d'emploi
dont 0 ayant déjà occupé un emploi.
- × 0 dans une autre situation

Type de contrat de travail

Emploi stable (5)

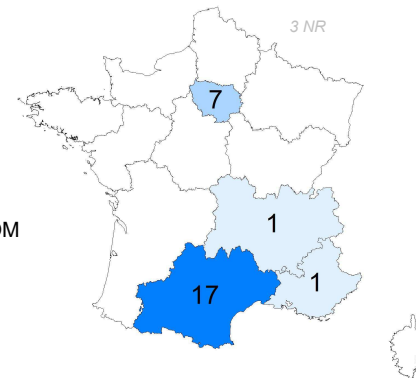
CARACTÉRISTIQUES DES EMPLOYEURS

Employeurs ayant recruté les diplômé-es de Master, avec ou sans poursuite d'études.

Principaux types d'employeurs :

Une entreprise privée	24
Vous-même	3

27 emplois répartis sur l'ensemble du territoire français - 0 à l'étranger



Effectif des établissements d'emploi : 3 NR

- de 50 salariés	12
+ de 50 salariés	15

1 DROM-COM

Représentation des principaux secteurs d'activité :

Activités juridiques et comptables	17
Activités spécialisées, études scientifiques et techniques, études de marché, R&D, ingénierie, tourisme, vétérinaire	7
Activités financières et d'assurance	3

+ D'INFOS...

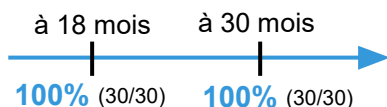


10 diplômé-es sont concerné-es par la création d'entreprise.

Entreprise créée	1
Projet à venir	9

TAUX D'EMPLOI

(Nb de diplômé-es en emploi / Nb total de diplômé-es)



2 diplômé-es étaient déjà titulaires d'un autre diplôme de niveau équivalent avant l'obtention de ce Master.

4 diplômé-es ont suivi une autre formation en parallèle de ce Master.



16 diplômé-es exercent des fonctions d'encadrement d'équipe.

24 sont satisfait-es de leur niveau de responsabilités.