



## INSERTION PROFESSIONNELLE DES DIPLÔMÉS

Après obtention de leur diplôme de Master, une partie des diplômé-es s'engage dans la vie active, sans réaliser de formation complémentaire.

### /// VIE ACTIVE DIRECTE

9 diplômé-es sur 11

Vie active directe - VAD (9)



30 mois après le Master, parmi ces diplômé-es, on en retrouve :

- × 8 en emploi  
dont 0 en chômage partiel \*
- × 1 en recherche d'emploi  
dont 0 ayant déjà occupé un emploi.
- × 0 dans une autre situation

### Indicateurs de l'Insertion Professionnelle à 30 mois

<b>I</b> nsertion professionnelle : taux d'emploi des actifs <i>nb de "en emploi"/nb de "en emploi + en recherche d'emploi "</i>	<b>8/9</b>
<b>P</b> érennité de l'emploi : taux d'emplois à durée indéterminée	<b>8/8</b>
<b>S</b> atisfaction : NOTE moyenne /20 d'adéquation entre le projet professionnel et l'emploi occupé	<b>17/20</b>
<b>C</b> ohérence : NOTE moyenne /20 d'adéquation entre le Master et l'emploi occupé	<b>17/20</b>
<b>A</b> ctivité: nb moyen de MOIS en emploi durant les 30 mois après l'obtention du diplôme	<b>26/30</b>
<b>N</b> iveau de l'emploi : taux de cadre, ingénieur, prof. libérales, prof. intellectuelles, catégorie A	<b>5/8</b>
<b>R</b> émunération moyenne nette mensuelle, primes incluses, emploi à temps plein en France	<b>2115 €</b>
<b>R</b> égion : nb d'emplois occupés en Occitanie	<b>3/8</b>

\* Contexte de Crise Sanitaire COVID-19

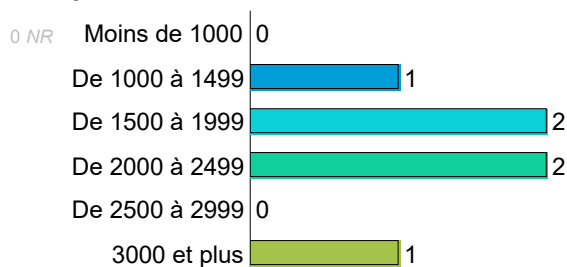
### /// COMMENT ONT-ILS DÉCROCHÉ LEUR EMPLOI ?

Les principaux moyens d'obtention de l'emploi sont :

J'ai répondu à une annonce d'emploi dont offres en ligne	2
Grâce aux contacts noués pendant le Master dont stage pratique	2
Suite à une candidature spontanée, un contact lors d'un salon de l'emploi	1
Grâce à mon réseau personnel (Famille, amis, connaissances...)	1

### /// POUR QUELLE RÉMUNÉRATION ?

Répartition du revenu net mensuel\* déclaré



Revenu annuel brut

Revenu moyen\* : 32486 €

Revenu médian\*\* : 31611 €

\* primes et 13<sup>ème</sup> mois inclus - emplois occupés à temps plein en France (soit 6 /8)

\*\* revenu tel que la moitié des diplômé-es gagne moins et l'autre moitié gagne plus.

☞ 50% d'entre eux sont satisfaits de leur niveau de rémunération.

## TYPE D'ÉTUDES et SITUATION DES DIPLOMÉS APRÈS LE MASTER

Après obtention de leur diplôme de Master, une partie des diplômé-es choisit de poursuivre ou de reprendre des études pour compléter leur profil professionnel.

### /// POURSUITE OU REPRISE D'ÉTUDES

2 diplômé-es sur 11



Études sous contrat de travail, d'apprentissage ou de professionnalisation (2)

Les principales formations suivies après le Master :

Master + Ecole de formation à une profession libérale 1

30 mois après le Master, parmi ces diplômé-es, on en retrouve :

- × 2 en emploi  
dont 0 en chômage partiel \*
- × 0 encore en études
- × 0 en recherche d'emploi  
dont 0 ayant déjà occupé un emploi.
- × 0 dans une autre situation

Type de contrat de travail

Emploi stable (1)    Emploi temporaire (1)



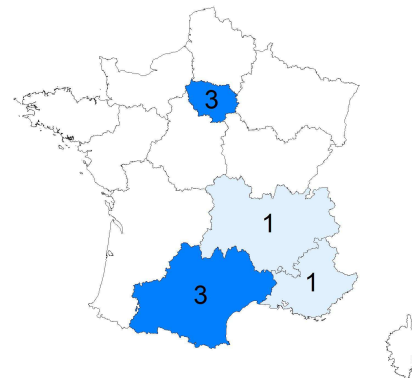
### CARACTÉRISTIQUES DES EMPLOYEURS

Employeurs ayant recruté les diplômé-es de Master, avec ou sans poursuite d'études.

Principaux types d'employeurs :

Une entreprise privée 9

8 emplois répartis sur l'ensemble du territoire français - 2 à l'étranger.



Effectif des établissements d'emploi : 1 NR

- de 50 salariés 2  
+ de 50 salariés 7

Représentation des principaux secteurs d'activité :

Activités financières et d'assurance 9

### + D'INFOS...



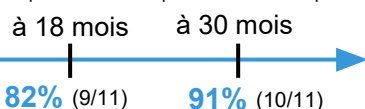
1 diplômé-e est concerné-e par la création d'entreprise.

Projet à venir 0

Entreprise créée 1

#### TAUX D'EMPLOI

(Nb de diplômé-es en emploi / Nb total de diplômé-es)



1 diplômé-e était déjà titulaire d'un autre diplôme de niveau équivalent avant l'obtention de ce Master.

2 diplômé-es ont suivi une autre formation en parallèle de ce Master.

2 diplômé-es exercent des fonctions d'encadrement d'équipe.

8 sont satisfait-es de leur niveau de responsabilités.