

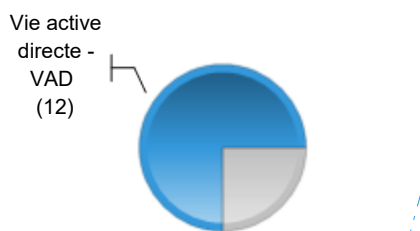


INSERTION PROFESSIONNELLE DES DIPLÔMÉS

Après obtention de leur diplôme de Master, une partie des diplômé-es s'engage dans la vie active, sans réaliser de formation complémentaire.

/// VIE ACTIVE DIRECTE

12 diplômé-es sur 16



30 mois après le Master, parmi ces diplômé-es, on en retrouve :

- × 11 en emploi
dont 0 en chômage partiel *
- × 0 en recherche d'emploi
dont 0 ayant déjà occupé un emploi.
- × 1 dans une autre situation
(Création d'entreprise)

Indicateurs de l'Insertion Professionnelle à 30 mois

I nsertion professionnelle : taux d'emploi des actifs <i>nb de "en emploi"/nb de "en emploi + en recherche d'emploi "</i>	11/11
P érennité de l'emploi : taux d'emplois à durée indéterminée	8/11
S atisfaction : NOTE moyenne /20 d'adéquation entre le projet professionnel et l'emploi occupé	15/20
C ohérence : NOTE moyenne /20 d'adéquation entre le Master et l'emploi occupé	13/20
A ctivité: nb moyen de MOIS en emploi durant les 30 mois après l'obtention du diplôme	23/30
N iveau de l'emploi : taux de cadre, ingénieur, prof. libérales, prof. intellectuelles, catégorie A	8/11
R émunération moyenne nette mensuelle, primes incluses, emploi à temps plein en France	1959 €
R égion : nb d'emplois occupés en Occitanie	6/11

* Contexte de Crise Sanitaire COVID-19

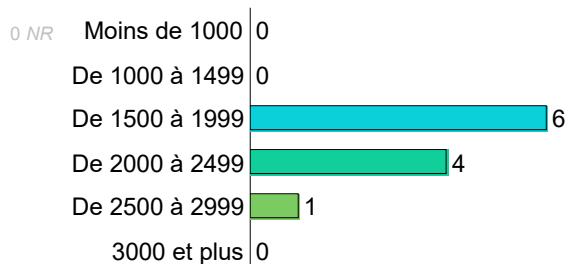
/// COMMENT ONT-ILS DÉCROCHÉ LEUR EMPLOI ?

Les principaux moyens d'obtention de l'emploi sont :

Suite à un concours de la fonction publique	3
Grâce aux contacts noués pendant le Master dont stage pratique	3
Suite à une candidature spontanée, un contact lors d'un salon de l'emploi	2
J'ai répondu à une annonce d'emploi dont offres en ligne	2

/// POUR QUELLE RÉMUNÉRATION ?

Répartition du revenu net mensuel* déclaré



Revenu annuel brut

Revenu moyen* : 30093 €

Revenu médian : 29568 €**

* primes et 13^{ème} mois inclus - emplois occupés à temps plein en France (soit 11 /11)

** revenu tel que la moitié des diplômé-es gagne moins et l'autre moitié gagne plus.

☞ **60%** d'entre eux sont satisfaits de leur niveau de rémunération.

TYPE D'ÉTUDES et SITUATION DES DIPLOMÉS APRÈS LE MASTER

Après obtention de leur diplôme de Master, une partie des diplômé-es choisit de poursuivre ou de reprendre des études pour compléter leur profil professionnel.

/// POURSUITE OU REPRISE D'ÉTUDES

4 diplômé-es sur 16



Reprise d'études (1)
Études sous contrat de travail, d'apprentissage ou de professionnalisation (3)


Les principales formations suivies après le Master :

Master | 1

30 mois après le Master, parmi ces diplômé-es, on en retrouve :

- × 3 en emploi
dont 0 en chômage partiel *
- × 1 encore en études
- × 0 en recherche d'emploi
dont 0 ayant déjà occupé un emploi.
- × 0 dans une autre situation

Type de contrat de travail



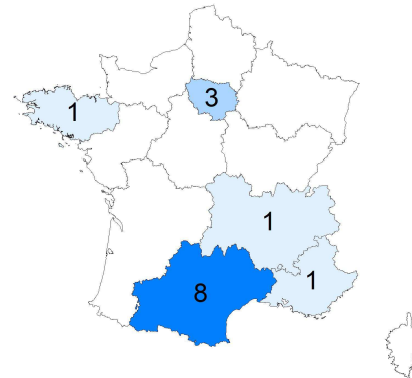
CARACTÉRISTIQUES DES EMPLOYEURS

Employeurs ayant recruté les diplômé-es de Master, avec ou sans poursuite d'études.


Principaux types d'employeurs :

La fonction publique (d'État, territoriale ou hospitalière)	9
Une entreprise privée	4
Un organisme à but non lucratif ou une association	1

14 emplois répartis sur l'ensemble du territoire français - 0 à l'étranger



Effectif des établissements d'emploi : 1 NR



Représentation des principaux secteurs d'activité :

Administration publique hors Enseignement	6
Construction, Génie civil et services annexes	1
Santé humaine et action sociale	1
Activités de services administratifs et de soutien aux entreprises, société d'intérim, sécurité, recrutement, entretien	1

+ D'INFOS...




3 diplômé-es sont concerné-es par la création d'entreprise.



TAUX D'EMPLOI

(Nb de diplômé-es en emploi / Nb total de diplômé-es)



3 diplômé-es étaient déjà titulaires d'un autre diplôme de niveau équivalent avant l'obtention de ce Master.

Aucun-e diplômé-e n'a suivi d'autre formation en parallèle de ce Master.



3 diplômé-es exercent des fonctions d'encadrement d'équipe.

12 sont satisfait-es de leur niveau de responsabilités.