

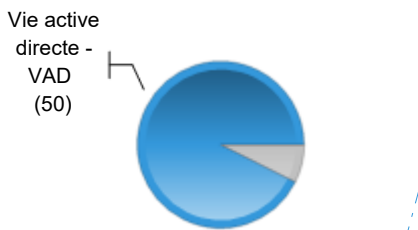


INSERTION PROFESSIONNELLE DES DIPLÔMÉS

Après obtention de leur diplôme de Master, une partie des diplômé-es s'engage dans la vie active, sans réaliser de formation complémentaire.

/// VIE ACTIVE DIRECTE

50 diplômé-es sur 54



30 mois après le Master, parmi ces diplômé-es, on en retrouve :

- × 44 en emploi
*dont 0 en chômage partiel **
- × 5 en recherche d'emploi
dont 4 ayant déjà occupé un emploi.
- × 1 dans une autre situation
(Promesse d'embauche)

Indicateurs de l'Insertion Professionnelle à 30 mois

I nsertion professionnelle : taux d'emploi des actifs <i>nb de "en emploi"/nb de "en emploi + en recherche d'emploi "</i>	44/49
P érennité de l'emploi : taux d'emplois à durée indéterminée	40/44
S atisfaction : NOTE moyenne /20 d'adéquation entre le projet professionnel et l'emploi occupé	16/20
C ohérence : NOTE moyenne /20 d'adéquation entre le Master et l'emploi occupé	16/20
A ctivité: nb moyen de MOIS en emploi durant les 30 mois après l'obtention du diplôme	27/30
N iveau de l'emploi : taux de cadre, ingénieur, prof. libérales, prof. intellectuelles, catégorie A	42/44
R émunération moyenne nette mensuelle, primes incluses, emploi à temps plein en France	2827 €
R égion : nb d'emplois occupés en Occitanie	23/43

1 NR

* Contexte de Crise Sanitaire COVID-19

/// COMMENT ONT-ILS DÉCROCHÉ LEUR EMPLOI ?

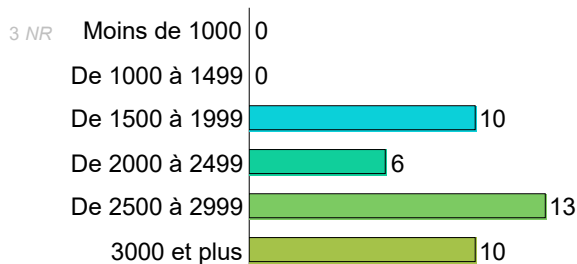
Les principaux moyens d'obtention de l'emploi sont :

J'ai répondu à une annonce d'emploi dont offres en ligne	10
Grâce à mon réseau personnel (Famille, amis, connaissances...)	6
Grâce à mon réseau professionnel (Formations antérieures à 2018, emplois précédents...)	6
Grâce aux contacts noués pendant le Master dont stage pratique	5

/// POUR QUELLE RÉMUNÉRATION ?

1 NR

Répartition du revenu net mensuel* déclaré



Revenu annuel brut

Revenu moyen* : 43424 €

Revenu médian : 38400 €**

* primes et 13^{ème} mois inclus - emplois occupés à temps plein en France (soit 42 /43)

** revenu tel que la moitié des diplômé-es gagne moins et l'autre moitié gagne plus.

☞ **74%** d'entre eux sont satisfaits de leur niveau de rémunération.

TYPE D'ÉTUDES et SITUATION DES DIPLOMÉS APRÈS LE MASTER

Après obtention de leur diplôme de Master, une partie des diplômé-es choisit de poursuivre ou de reprendre des études pour compléter leur profil professionnel.

POURSUITE OU REPRISE D'ÉTUDES

4 diplômé-es sur 54



Poursuite d'études (3)
Reprise d'études (1)


Les principales formations suivies après le Master :

Master	3
École de formation à une profession libérale	1

30 mois après le Master, parmi ces diplômé-es, on en retrouve :

- × 2 en emploi
dont 0 en chômage partiel *
- × 1 encore en études
- × 1 en recherche d'emploi
dont 1 ayant déjà occupé un emploi.
- × 0 dans une autre situation

Type de contrat de travail



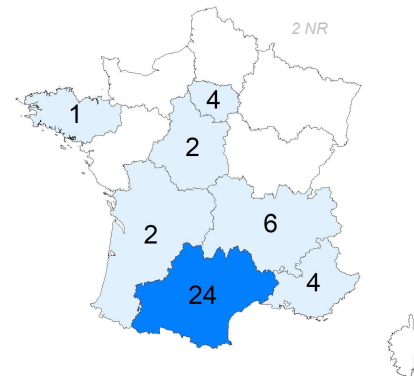
CARACTÉRISTIQUES DES EMPLOYEURS

Employeurs ayant recruté les diplômé-es de Master, avec ou sans poursuite d'études.

Principaux types d'employeurs :

Une entreprise privée	26
Un organisme à but non lucratif ou une association	12
La fonction publique (d'Etat, territoriale ou hospitalière)	5

43 emplois répartis sur l'ensemble du territoire français - 1 à l'étranger



Effectif des établissements d'emploi : 1 NR

- de 50 salariés	12
+ de 50 salariés	33

Représentation des principaux secteurs d'activité :

Santé humaine et action sociale	25
Commerce gros ou détail, transports et services d'acheminement, hébergement et restauration	9
Autres activités de service, organismes extracommunautaires, ménages en tant qu'employeurs	3
Enseignement	2

+ D'INFOS...

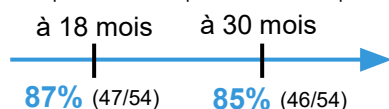


8 diplômé-es sont concerné-es par la création d'entreprise.

Entreprise créée	3
Projet à venir	5

TAUX D'EMPLOI

(Nb de diplômé-es en emploi / Nb total de diplômé-es)



16 diplômé-es étaient déjà titulaires d'un autre diplôme de niveau équivalent avant l'obtention de ce Master.

Aucun-e diplômé-e n'a suivi d'autre formation en parallèle de ce Master.



37 diplômé-es exercent des fonctions d'encadrement d'équipe.

40 sont satisfait-es de leur niveau de responsabilités.