

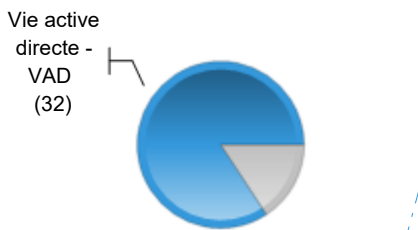


## INSERTION PROFESSIONNELLE DES DIPLÔMÉS

Après obtention de leur diplôme de Master, une partie des diplômé-es s'engage dans la vie active, sans réaliser de formation complémentaire.

### /// VIE ACTIVE DIRECTE

32 diplômé-es sur 38



30 mois après le Master, parmi ces diplômé-es, on en retrouve :

- × 25 en emploi  
*dont 7 en chômage partiel \**
- × 6 en recherche d'emploi  
*dont 6 ayant déjà occupé un emploi.*
- × 1 dans une autre situation  
*(Promesse d'embauche)*

### Indicateurs de l'Insertion Professionnelle à 30 mois

<b>I</b> nsertion professionnelle : taux d'emploi des actifs <i>nb de "en emploi"/nb de "en emploi + en recherche d'emploi "</i>	<b>25/31</b>
<b>P</b> érennité de l'emploi : taux d'emplois à durée indéterminée	<b>16/24</b> <small>1 NR</small>
<b>S</b> atisfaction : NOTE moyenne /20 d'adéquation entre le projet professionnel et l'emploi occupé	<b>17/20</b>
<b>C</b> ohérence : NOTE moyenne /20 d'adéquation entre le Master et l'emploi occupé	<b>15/20</b>
<b>A</b> ctivité: nb moyen de MOIS en emploi durant les 30 mois après l'obtention du diplôme	<b>24/30</b>
<b>N</b> iveau de l'emploi : taux de cadre, ingénieur, prof. libérales, prof. intellectuelles, catégorie A	<b>17/24</b> <small>1 NR</small>
<b>R</b> émunération moyenne nette mensuelle, primes incluses, emploi à temps plein en France	<b>2118 €</b>
<b>R</b> égion : nb d'emplois occupés en Occitanie	<b>7/24</b> <small>1 NR</small>

\* Contexte de Crise Sanitaire COVID-19

### /// COMMENT ONT-ILS DÉCROCHÉ LEUR EMPLOI ?

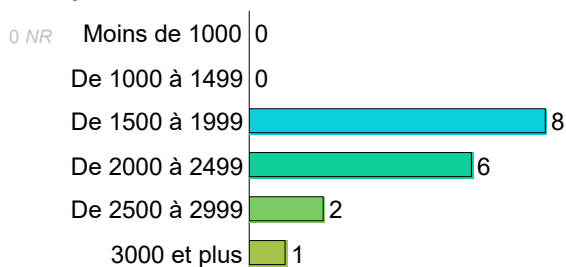
Les principaux moyens d'obtention de l'emploi sont :

J'ai répondu à une annonce d'emploi dont offres en ligne	<b>8</b>
Grâce à mon réseau professionnel (Formations antérieures à 2018, emplois précédents...)	<b>6</b>
Suite à une candidature spontanée, un contact lors d'un salon de l'emploi	<b>3</b>
Grâce aux contacts noués pendant le Master dont stage pratique	<b>2</b>

### /// POUR QUELLE RÉMUNÉRATION ?

1 NR

#### Répartition du revenu net mensuel\* déclaré



#### Revenu annuel brut

**Revenu moyen\* : 32539 €**

**Revenu médian\*\* : 30720 €**

\* primes et 13<sup>ème</sup> mois inclus - emplois occupés à temps plein en France (soit 17 /24)

\*\* revenu tel que la moitié des diplômé-es gagne moins et l'autre moitié gagne plus.

☞ **69%** d'entre eux sont satisfaits de leur niveau de rémunération.

## TYPE D'ÉTUDES et SITUATION DES DIPLOMÉS APRÈS LE MASTER

Après obtention de leur diplôme de Master, une partie des diplômé-es choisit de poursuivre ou de reprendre des études pour compléter leur profil professionnel.

### POURSUITE OU REPRISE D'ÉTUDES

6 diplômé-es sur 38



Poursuite d'études (1)

Études sous contrat de travail, d'apprentissage ou de professionnalisation (5)

Les principales formations suivies après le Master :

Doctorat | 3

Master | 1

DU | 1

30 mois après le Master, parmi ces diplômé-es, on en retrouve :

× 6 en emploi

dont 0 en chômage partiel \*

× 0 encore en études

× 0 en recherche d'emploi

dont 0 ayant déjà occupé un emploi.

× 0 dans une autre situation

Type de contrat de travail

Emploi stable (3)

Emploi temporaire (3)

### CARACTÉRISTIQUES DES EMPLOYEURS

Employeurs ayant recruté les diplômé-es de Master, avec ou sans poursuite d'études.

Principaux types d'employeurs :

Une entreprise privée

23

La fonction publique (d'Etat, territoriale ou hospitalière)

5

Une personne exerçant une profession libérale ou un indépendant

1

Effectif des établissements d'emploi : 1 NR

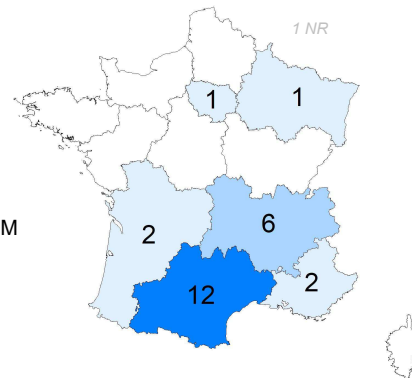
- de 50 salariés 9

+ de 50 salariés 21



1 DROM-COM

25 emplois répartis sur l'ensemble du territoire français - 5 à l'étranger



Représentation des principaux secteurs d'activité :

Commerce gros ou détail, transports et services d'acheminement, hébergement et restauration 8

Enseignement 5

Activités spécialisées, études scientifiques et techniques, études de marché, R&D, ingénierie, tourisme, vétérinaire 4

Activités juridiques et comptables 2

### + D'INFOS...



10 diplômé-es sont concerné-es par la création d'entreprise.

Projet à venir 5

Entreprise créée 5



5 diplômé-es étaient déjà titulaires d'un autre diplôme de niveau équivalent avant l'obtention de ce Master.

5 diplômé-es ont suivi une autre formation en parallèle de ce Master.

#### TAUX D'EMPLOI

(Nb de diplômé-es en emploi / Nb total de diplômé-es)

à 18 mois à 30 mois

89% (34/38)

82% (31/38)



12 diplômé-es exercent des fonctions d'encadrement d'équipe.

26 sont satisfait-es de leur niveau de responsabilités.