



## INSERTION PROFESSIONNELLE DES DIPLÔMÉS

Après obtention de leur diplôme de Lpro, une partie des diplômé-es s'engage dans la vie active, sans réaliser de formation complémentaire.

### Indicateurs de l'Insertion Professionnelle à 30 mois

<b>I</b> nsertion professionnelle : taux d'emploi des actifs <i>nb de "en emploi"/nb de "en emploi + en recherche d'emploi "</i>	<b>4/4</b>
<b>P</b> érennité de l'emploi : taux d'emplois à durée indéterminée	<b>4/4</b>
<b>S</b> atisfaction : NOTE moyenne /20 d'adéquation entre le projet professionnel et l'emploi occupé	<b>15/20</b>
<b>C</b> ohérence : NOTE moyenne /20 d'adéquation entre la LPro et l'emploi occupé	<b>13/20</b>
<b>A</b> ctivité: nb moyen de MOIS en emploi durant les 30 mois après l'obtention du diplôme	<b>25/30</b>
<b>N</b> iveau de l'emploi : taux de cadre, ingénieur, prof. libérale, intermédiaire, technicien, catégorie A ou B	<b>4/4</b>
<b>R</b> émunération moyenne nette mensuelle, primes incluses, emploi à temps plein en France	<b>2226 €</b>
<b>R</b> égion : nb d'emplois occupés en Occitanie	<b>4/4</b>

### /// VIE ACTIVE DIRECTE

4 diplômé-es sur 5

Vie active  
directe -  
VAD  
(4)



30 mois après la LPro,  
parmi ces diplômé-es,  
on en retrouve :

- × 4 en emploi
- × 0 en recherche d'emploi  
*dont 0 ayant déjà occupé un emploi.*
- × 0 dans une autre situation


### /// COMMENT ONT-ILS DÉCROCHÉ LEUR EMPLOI ?

Les principaux moyens d'obtention de l'emploi sont :

Suite à une candidature spontanée, un contact lors d'un salon de l'emploi	<b>2</b>
Grâce à mon réseau personnel (Famille, amis, connaissances...)	<b>1</b>

### /// POUR QUELLE RÉMUNÉRATION ? <sup>1 NR</sup>

Répartition du revenu net mensuel\* déclaré



Revenu annuel brut

**Revenu moyen\* : 34185 €**

**Revenu médian\*\* : 27708 €**

\* primes et 13<sup>ème</sup> mois inclus - emplois occupés  
à temps plein en France (soit 4/4)

\*\* revenu tel que la moitié des diplômé-es  
gagne moins et l'autre moitié gagne plus.

☞ **75%** d'entre eux sont satisfaits de leur niveau de rémunération.

Après obtention de leur diplôme de Lpro, une partie des diplômé-es choisit de poursuivre ou de reprendre des études pour compléter leur profil professionnel.

## /// POURSUITE OU REPRISE D'ÉTUDES

1 diplômé-e sur 5



Études sous contrat de travail, d'apprentissage ou de professionnalisation (1)

30 mois après la LPro,  
ce-tte diplômé-e est :

× En emploi

Type de contrat de travail

Emploi stable (1)

## CARACTÉRISTIQUES DES EMPLOYEURS

Employeurs ayant recruté les diplômé-es de LPro, avec ou sans poursuite d'études.

Principaux types d'employeurs :

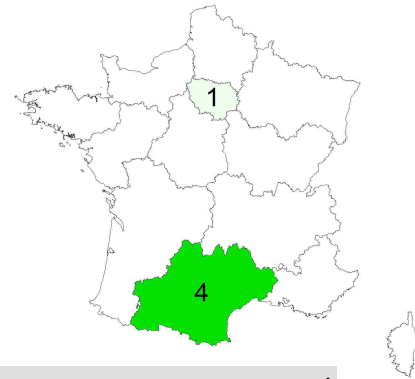
Une entreprise privée 5

5 emplois répartis sur l'ensemble  
du territoire français - 0 à l'étranger

Effectif des établissements d'emploi :

- de 50 salariés 0

+ de 50 salariés 5



Représentation des principaux secteurs d'activité :

Industries (manufacturières, extractives, pharmaceutiques ou autres)	1
Activités spécialisées, études scientifiques et techniques, études de marché, R&D, ingénierie, tourisme, vétérinaire	1
Information et communication, édition, conseil informatique, médias	1
Activités financières et d'assurance	1

## + D'INFOS...



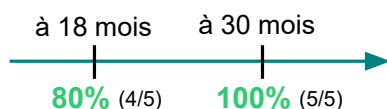
1 diplômé-e est concerné-e  
par la création d'entreprise.

Entreprise créée 0

Projet à venir 1

### TAUX D'EMPLOI

(Nb de diplômé-es en emploi / Nb total de diplômé-es)



Aucun-e diplômé-e n'était déjà titulaire  
d'un autre diplôme de niveau équivalent  
avant l'obtention de cette LPro.



Aucun-e diplômé-e n'exerce de  
fonctions d'encadrement d'équipe.

5 sont satisfait-es de leur niveau  
de responsabilités.