

## INSERTION PROFESSIONNELLE DES DIPLÔMÉS

Après obtention de leur diplôme de Lpro, une partie des diplômé·es s'engage dans la vie active, sans réaliser de formation complémentaire.

### Indicateurs de l'Insertion Professionnelle à 30 mois

#### /// VIE ACTIVE DIRECTE

15 diplômé·es sur 21

Vie active  
directe -  
VAD  
(15)



30 mois après la LPro,  
parmi ces diplômé·es,  
on en retrouve :

- × 14 en emploi  
*dont 0 en chômage partiel \**
- × 1 en recherche d'emploi  
*dont 1 ayant déjà occupé un emploi.*
- × 0 dans une autre situation

<b>I</b> nsertion professionnelle : taux d'emploi des actifs <i>nb de "en emploi"/nb de "en emploi + en recherche d'emploi "</i>	<b>14/15</b>
<b>P</b> érennité de l'emploi : taux d'emplois à durée indéterminée	<b>12/14</b>
<b>S</b> atisfaction : NOTE moyenne /20 d'adéquation entre le projet professionnel et l'emploi occupé	<b>13/20</b>
<b>C</b> ohérence : NOTE moyenne /20 d'adéquation entre la LPro et l'emploi occupé	<b>15/20</b>
<b>A</b> ctivité: nb moyen de MOIS en emploi durant les 30 mois après l'obtention du diplôme	<b>26/30</b>
<b>N</b> iveau de l'emploi : taux de cadre, ingénieur, prof. libérale, intermédiaire, technicien, catégorie A ou B	<b>14/14</b>
<b>R</b> émunération moyenne nette mensuelle, primes incluses, emploi à temps plein en France	<b>1867 €</b>
<b>R</b> égion : nb d'emplois occupés en Occitanie	<b>13/14</b>

\* Contexte de Crise Sanitaire COVID-19


#### /// COMMENT ONT-ILS DÉCROCHÉ LEUR EMPLOI ?

Les principaux moyens d'obtention de l'emploi sont :

Grâce à mon réseau professionnel (Formations antérieures à 2018, emplois précédents...)	4
J'ai répondu à une annonce d'emploi dont offres en ligne	3
Grâce à mon réseau personnel (Famille, amis, connaissances...)	2
J'ai été contacté grâce à la mise en ligne de mon CV (Sur mon site/blog, APEC, Pôle Emploi, LinkedIn, Viadeo...)	2

#### /// POUR QUELLE RÉMUNÉRATION ?

Répartition du revenu net mensuel\* déclaré



Revenu annuel brut

**Revenu moyen\* : 28677 €**

**Revenu médian\*\* : 27387 €**

\* primes et 13<sup>ème</sup> mois inclus - emplois occupés  
à temps plein en France (soit 14 /14)

\*\* revenu tel que la moitié des diplômé·es  
gagne moins et l'autre moitié gagne plus.

☞ **71%** d'entre eux sont satisfaits de leur niveau de rémunération.

Effectif diplômé : 27 (0 femmes - 27 hommes) dont 2 stagiaires de la formation continue et 25 en apprentissage.  
Taux de réponse = 78% (21/27). Enquête 2021 / Diplômé·es 2018. Données extraites des enquêtes déclaratives à 30 mois réalisées auprès de la totalité des diplômé·es de Licence professionnelle par l'Observatoire du Suivi et de l'Insertion Professionnelle des Étudiants.  
NR : Non Répondant - NS : Non Significatif (effectif < à 3).

## TYPE D'ÉTUDES et SITUATION DES DIPLOMÉS APRÈS LA LPRO

Après obtention de leur diplôme de Lpro, une partie des diplômé-es choisit de poursuivre ou de reprendre des études pour compléter leur profil professionnel.

### /// POURSUITE OU REPRISE D'ÉTUDES

6 diplômé-es sur 21



Poursuite d'études (2)

Études sous contrat de travail, d'apprentissage ou de professionnalisation (4)

Les principales formations suivies après la LPro :

Mastère ] 2

Master ] 2

Licence / Bac +3 ] 1

30 mois après la LPro, parmi ces diplômé-es, on en retrouve :

× 6 en emploi

dont 0 en chômage partiel \*

× 0 encore en études


× 0 en recherche d'emploi

dont 0 ayant déjà occupé un emploi.

× 0 dans une autre situation

Type de contrat de travail

Emploi stable (4)    Emploi temporaire (2)



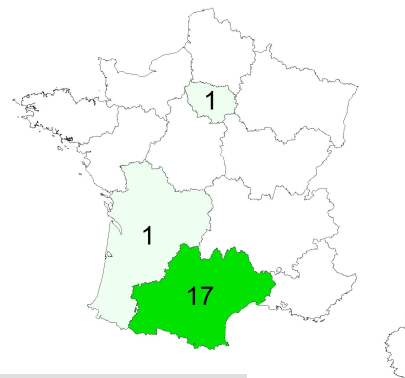
### CARACTÉRISTIQUES DES EMPLOYEURS

Employeurs ayant recruté les diplômé-es de LPro, avec ou sans poursuite d'études.

Principaux types d'employeurs :

Une entreprise privée	16
La fonction publique (d'Etat, territoriale ou hospitalière)	4

19 emplois répartis sur l'ensemble du territoire français - 1 à l'étranger



Effectif des établissements d'emploi :

- de 50 salariés	4
+ de 50 salariés	16

Représentation des principaux secteurs d'activité :

Information et communication, édition, conseil informatique, médias	12
Santé humaine et action sociale	2
Administration publique hors Enseignement	2
Autres activités de service, organismes extracommunautaires, ménages en tant qu'employeurs	2

### + D'INFOS...



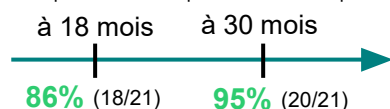
5 diplômé-es sont concerné-es par la création d'entreprise.

Entreprise créée 0

Projet à venir 5

#### TAUX D'EMPLOI

(Nb de diplômé-es en emploi / Nb total de diplômé-es)



☞ 1 diplômé-e était déjà titulaire d'un autre diplôme de niveau équivalent avant l'obtention de cette LPro.

☞ 1 diplômé-e a suivi une autre formation en parallèle de cette Lpro.



☞ 7 diplômé-es exercent des fonctions d'encadrement d'équipe.

☞ 20 sont satisfait-es de leur niveau de responsabilités.