Devenir des diplômés d'une Licence Professionnelle de l'Université de Montpellier

SCUIO-IP
UNIVERSITÉ DE MONTPELLIER

Enquêtes OSIPE 2023

Diplômés 2020

INSERTION PROFESSIONNELLE DES DIPLÔMÉS

Après l'obtention de leur diplôme de Licence Professionnelle, une partie des diplômé·es s'engage dans la vie active, sans réaliser de formation complémentaire

61% des diplômé·es en vie active directe

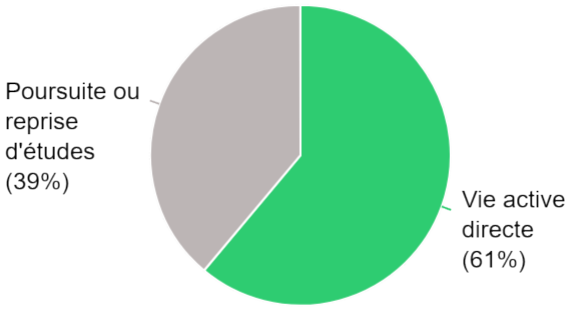

30 mois après le diplôme,
ces diplômé·es sont :

- en emploi **94%**
- en recherche d'emploi **4%**
  dont **14** ayant déjà occupé un emploi
- dans une autre situation **2%**
  (Inactif, promesse d'embauche, en cours de création d'entreprise)

INDICATEURS DE L'INSERTION PROFESSIONNELLE Á 30 MOIS

I nsertion professionnelle : taux d'emploi des actifs *nb de "en emploi"/nb de "en emploi + en recherche d'emploi"*	**96%**
P érennité de l'emploi : taux d'emploi à durée indéterminée	**86%**
S atisfaction entre le projet professionnel et l'emploi occupé *nb de "tout à fait + plutôt oui"*	**80%**
C ohérence entre le diplôme et l'emploi occupé *nb de "tout à fait + plutôt oui"*	**65%**
A ctivité : *nb moyen de **MOIS** en emploi durant les 30 mois après l'obtention du diplôme*	**22/30**
N iveau de l'emploi : taux de cadre, ingénieur, prof. libérale, prof. intellectuelles, catégorie A + emploi de niveau intermédiaire, technicien, catégorie B	**87%**
R émunération moyenne nette mensuelle, primes incluses, emploi à temps plein en France	**1 985 €**
R égion: nb d'emplois occupés en Occitanie	**56%**

Devenir des diplômés d'une Licence Professionnelle de l'Université de Montpellier

SCUIO-IP
UNIVERSITÉ DE MONTPELLIER

Enquêtes OSIPE 2023

Diplômés 2020

PRINCIPAUX MOYENS D'OBTENTION DE L'EMPLOI

J'ai répondu à une annonce d'emploi dont offres en ligne	**32%**
Grâce aux contacts noués pendant la Licence pro dont stage pratique	**21%**
Grâce à mon réseau professionnel (Formations antérieures à 2020, emplois précédents…)	**13%**
Suite à une candidature spontanée, un contact lors d'un salon de l'emploi	**10%**
Grâce à mon réseau personnel (Famille, amis, connaissances…)	**8%**

CARACTÉRISTIQUES DES EMPLOIS

Type de contrat de travail

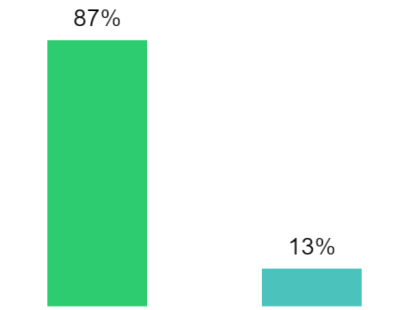

Revenu annuel brut*

**primes et 13 ème mois inclus, emploi à temps plein en France*

Revenu moyen : 30 133 € **Revenu médian** : 28 288 €**

*** revenu tel que la moitié des diplômé·es gagne moins et l'autre gagne plus*

Répartition du revenu net mensuel* déclaré

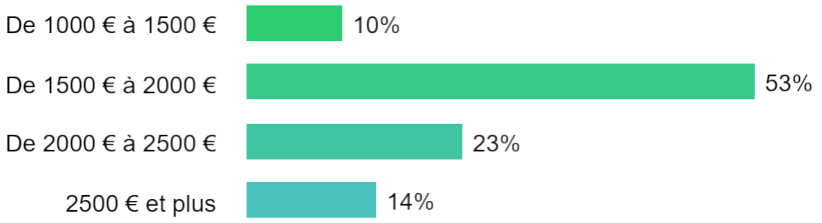

Répartition des emplois par catégories socioprofessionnelles

- **Emploi de niveau intermédiaire, technicien ou fonction publique Cat. B**
- **Ingénieur, cadre, prof. libérales, intellectuelles ou fonction publique Cat. A**
- **Employé de bureau, ouvrier ou fonction publique Cat. C**

PERCEPTION DE LA QUALITÉ DE L'EMPLOI

Taux de satisfaction concernant les missions

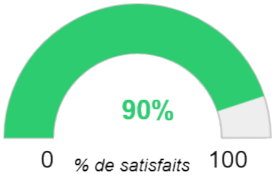

Taux de satisfaction concernant les responsabilités

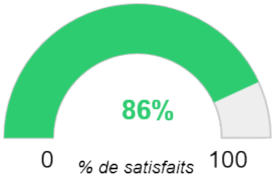

Taux de satisfaction concernant la rémunération

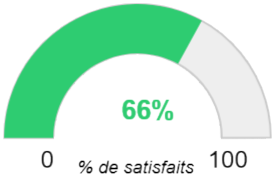

Taux d'adéquation entre l'emploi et le domaine de formation

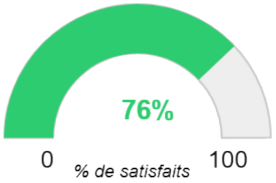

Taux d'adéquation entre l'emploi et le niveau formation

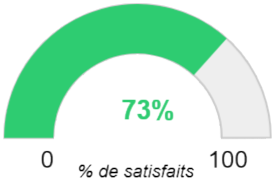

Taux d'individus exerçant des fonctions d'encadrement

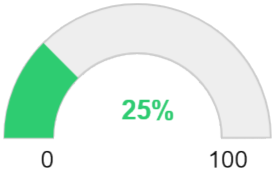

Devenir des diplômés d'une Licence Professionnelle de l'Université de Montpellier

Enquêtes OSIPE 2023

Diplômés 2020

Caractéristiques des employeurs ayant recruté les diplômé·es de Master qu'ils aient ou non poursuivi des études après le diplôme

CARACTÉRISTIQUES DES EMPLOYEURS

Principaux types d'employeurs	
Une entreprise privée	79%
La fonction publique d'Etat, territoriale ou hospitalière	11%
Une entreprise publique	3%
Une association ou un organisme à but non lucratif	3%
Une personne exerçant une profession libérale ou un indépendant (avocat, notaire, médecin,...)	1%

Individus déclarant être leurs propres employeurs **2%**

Effectif des établissements d'emploi

- de 50 salariés (29%) | + de 50 salariés (71%)

Principaux secteurs d'activité	
Industries (manufacturières, extractives, pharmaceutiques ou autres)	14%
Commerce gros ou détail, transports et services d'acheminement, hébergement et restauration	14%
Activités spécialisées, études scientifiques et techniques, études de marché, R&D, ingénierie, tourisme, vétérinaire	14%
Energie, production, distribution d'eau, gaz, électricité, assainissement, gestion des déchets, dépollution	10%
Construction, Génie civil et services annexes	8%

LOCALISATION DES EMPLOIS

- **98%** des diplômé·es occupent un emploi en France, dont **1%** dans les DROM-COM
- **2%** à l'étranger

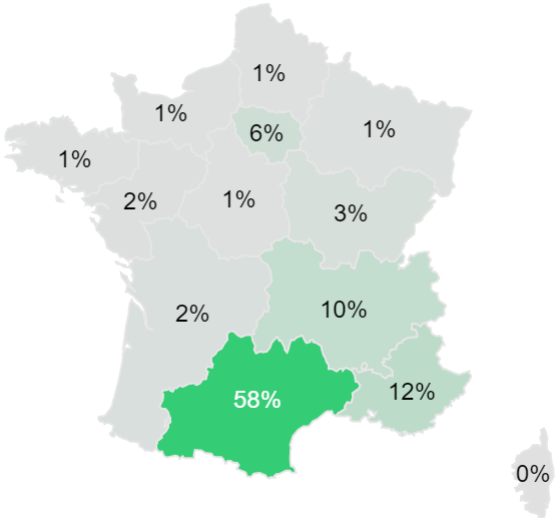

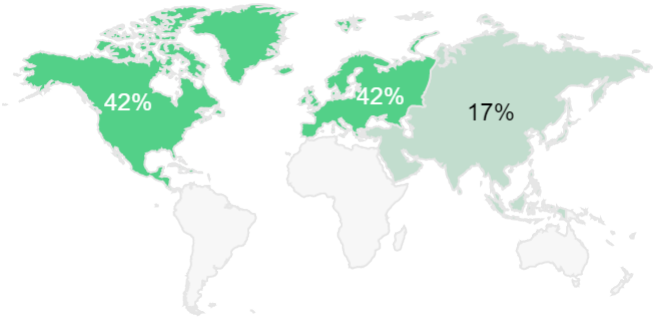

Devenir des diplômés d'une Licence Professionnelle de l'Université de Montpellier

POURSUITE OU REPRISE D'ÉTUDES

Après l'obtention de leur diplôme de Licence Professionnelle, une partie des diplômé·es choisit de poursuivre ou de reprendre des études pour acquérir d'autres compétences

39% des diplômé·es en poursuite ou reprise d'études

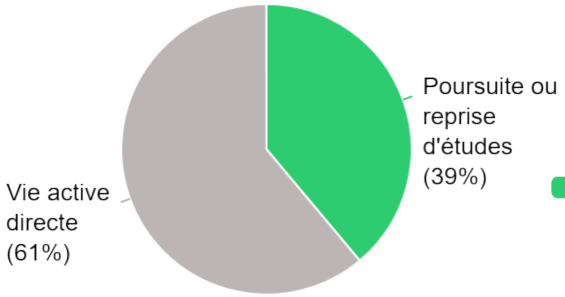

En détail

Études sous contrat de travail, d'apprentissage ou de professionnalisation	**79%**
Poursuite d'études	**17%**
Reprise d'études	**5%**

Principales formations suivies durant les 3 années suivant la Licence Pro

Master	**52%**
Ecole supérieure	**8%**
Autre formation	**7%**
Licence / Bac +3	**5%**
Mastère	**5%**
Ecole de commerce	**3%**

Lieu des formations suivies

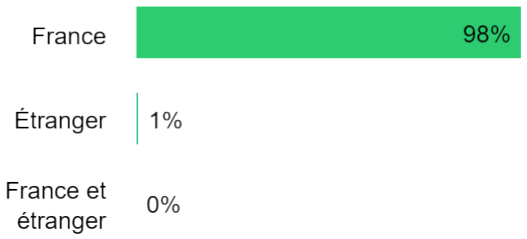

30 mois après la Licence Pro, ces diplômé·es sont :

- en emploi **78%**
- en recherche d'emploi **9%**
- encore en études **7%**
- dans une autre situation **6%**

Type de contrat de travail

**EDI : Emploi à durée indéterminée (CDI, chef d'entreprise, profession libérale, fonctionnaire)*

AUTRES SITUATIONS

Sur la période des 30 mois après l'obtention de leur Licence Professionnelle, 3 diplômé·es sont dans une autre situation (inactivité, vie personnelle, raison de santé, voyage) ou en cours de création d'entreprise.

SCUIO-IP
UNIVERSITÉ DE MONTPELLIER

Enquêtes OSIPE 2023

Diplômés 2020

Devenir des diplômés d'une Licence Professionnelle de l'Université de Montpellier

PORTRAIT DES DIPLÔMÉS DE LPRO

Répartition par genre

Femme 41%

Homme 59%

Age moyen des étudiants à l'obtention du diplôme

24 ans

Cadre d'inscription



6% des diplômé·es ont suivi une autre formation **en parallèle** de cette Licence Professionnelle

AVANT LE DIPLÔME

9% des diplômé·es étaient déjà titulaires d'un autre diplôme de niveau équivalent **avant** l'obtention de cette Licence Professionnelle

APRÈS LE DIPLÔME

Taux d'emploi

(Nb de diplômé·es en emploi / Nb total de diplômé·es)

à 18 mois	à 30 mois
88% (696/794)	**87%** (691/794)

Créateur·rices d'entreprise

19% des diplômé·es sont concerné·es par la création d'entreprise

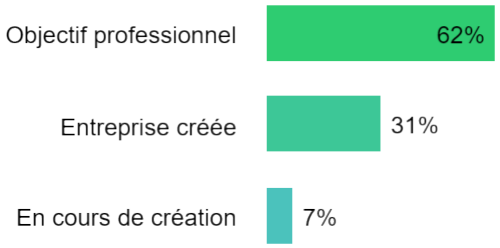

Effectif diplômé : 1 093 - Taux de réponse = 73% (794/1 093)

Enquête 2023 / Diplômé·es 2020. Données extraites des enquêtes déclaratives à 30 mois réalisées auprès de la totalité des diplômé·es par l'Observatoire du Suivi et de l'Insertion Professionnelle des Étudiants