

Les métiers exercés par les anciens diplômés des différentes Licences Professionnelles

Table des matières

Licence Professionnelle Acoustique et environnement sonore	4
Licence Professionnelle Activités aquatiques	6
Licence Professionnelle Administration et sécurité des réseaux	8
Licence Professionnelle Analyse chimique appliquée à l'environnement	11
Licence Professionnelle Assemblages Soudés	13
Licence Professionnelle Assistant chef de projet informatique - Génie logiciel	16
Licence Professionnelle Assistant comptable	18
Licence Professionnelle Assistant de projet informatique - développement d'applications web e-business	20
Licence Professionnelle Assistant juridique	22
Licence Professionnelle Chargé d'affaire en ingénierie électrique et électronique	24
Licence Professionnelle Chimie et procédés appliqués au cycle du combustible nucléaire	26
Licence Professionnelle Conseiller commercial sur le marché des particuliers	28
Licence Professionnelle Contrôle et expertise du bâtiment	31
Licence Professionnelle Contrôle et mesure de la lumière et de la couleur	33
Licence Professionnelle Coordinateur des temps péri-scolaire et extra-scolaire (fermée)	35
Licence Professionnelle Coordonnateur Qualité Sécurité Environnement	37

Licence Professionnelle Cosmétique et dermopharmaceutique	39
Licence Professionnelle Création, reprise d'entreprise	41
Licence Professionnelle Créations industrielles et CAO	43
Licence Professionnelle Etudes et développement des espaces naturels	45
Licence Professionnelle Expérimentation végétale pour l'amélioration et la protection des plantes méditerranéennes et tropicales	47
Licence Professionnelle Génie de l'assainissement et des systèmes de traitement des eaux - GASTE	50
Licence Professionnelle Génomique et diagnostic moléculaire	53
Licence Professionnelle Gestion de la paie et du social	55
Licence Professionnelle Gestion des achats dans le secteur public	57
Licence Professionnelle Gestion et développement des organisations, des services sportifs et de loisirs	59
Licence Professionnelle Gestion et efficacité énergétique des bâtiments - BEPOS	61
Licence Professionnelle Gestion et utilisation des énergies renouvelables	64
Licence Professionnelle Gestion technique du patrimoine immobilier social	66
Licence Professionnelle Ingénierie industrielle	68
Licence Professionnelle Intégration des systèmes voix et données	70
Licence Professionnelle Maintenance industrielle et matériaux en milieux contraints	72
Licence Professionnelle Management de projets et développement d'activités	74
Licence Professionnelle Management des organisations de sports et de loisirs	76
Licence Professionnelle Management des TPE PME	78
Licence Professionnelle Management des unités de restauration	80

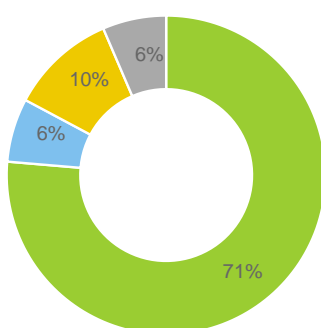
Licence Professionnelle Management et gestion de rayon DISTRISUP	82
Licence Professionnelle Métiers de la mesure, de l'instrumentation et des contrôles	84
Licence Professionnelle Métiers de la promotion des produits de santé	86
Licence Professionnelle Métiers du notariat	88
Licence Professionnelle Nutrition et alimentation humaine	90
Licence Professionnelle Opérations logistiques de distribution	92
Licence Professionnelle Organisation et sûreté des systèmes industriels	94
Licence Professionnelle Parfums, arômes	96
Licence Professionnelle Polymères pour l'industrie et l'environnement	98
Licence Professionnelle Progiciels et systèmes de gestion intégrés	100
Licence Professionnelle Projeteur CAO-BIM	102
Licence Professionnelle Qualité hygiène sécurité santé environnement	104
Licence Professionnelle Qualité, sécurité et impact sur l'environnement de l'aliment et de son emballage	106
Licence Professionnelle Rémunérations, temps de travail et administration du personnel	108
Licence Professionnelle Responsable commercial vins et réseaux de distribution	110
Licence Professionnelle Systèmes embarqués	112
Licence Professionnelle Technico-commercial à l'international	114
Licence Professionnelle Travaux publics et environnement	116

Les métiers exercés par les anciens diplômés de la Licence Professionnelle Acoustique et environnement sonore

- **Domaine** : SCIENCES ET TECHNOLOGIES
- **Composante** : Faculté des Sciences
- **Mention** : Acoustique et vibrations
- **Parcours** : Acoustique et environnement sonore

Répartition des emplois occupés par les diplômé.e.s

Les emplois occupés ont été classés selon les appréciations des diplômés sur la cohérence de leur emploi avec la formation et sur la satisfaction de leur emploi au regard de leur projet professionnel. Cette représentation des emplois occupés par les diplômés compile 6 années d'enquêtes.



- Emploi cible** : Emploi cohérent avec la formation (Très et Plutôt satisfait) et cohérent avec le projet professionnel du diplômé (Très et Plutôt satisfait).
- Emploi cohérent** : Emploi cohérent avec la formation (Très et Plutôt satisfait) mais peu cohérent avec le projet professionnel du diplômé (Peu et Non satisfait).
- Emploi projet** : Emploi peu cohérent avec la formation (Peu et Non satisfait) mais cohérent avec le projet professionnel du diplômé (Très et Plutôt satisfait).
- Autre emploi** : Emploi peu cohérent avec la formation (Peu et Non satisfait) et peu cohérent avec le projet professionnel du diplômé (Peu et Non satisfait).

77% des diplômés de la Licence Professionnelle Acoustique et environnement sonore ont déclaré occuper un emploi en cohérence avec leur formation.

Fonction occupées et spécialités

Sont présentés par ordre d'importance de fonction et de spécialité, les emplois occupés considérés par les diplômés comme cohérents avec la formation (emplois cibles et emplois cohérents). Les pourcentages des principales fonctions sont affichés.

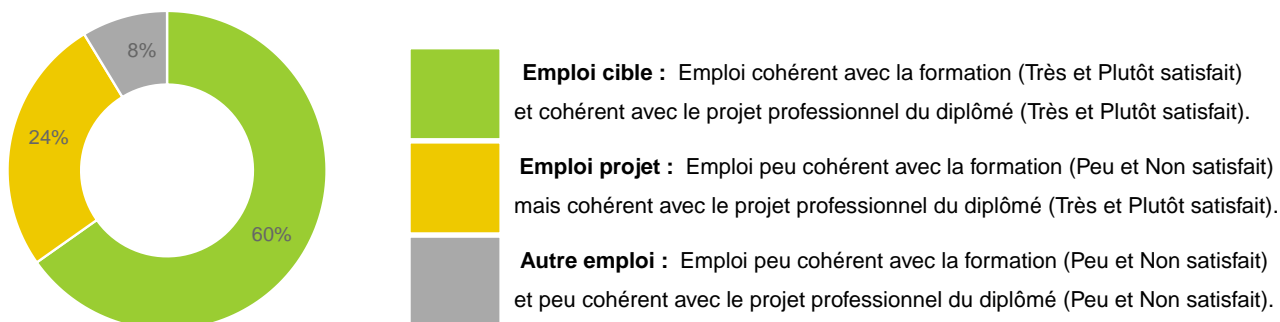
Fonction	Spécialité	Nombre
TECHNICIENNE / TECHNICIEN (50 %)	En acoustique	3
	En acoustique et vibrations	2
	Acousticien	1
	Acoustique et électroacoustique	1
	D'instrumentation et mesure	1
	D'études acousticien	1
	De parc	1
	De réseaux	1
	Son et lumière	1
ACOUSTICIENNE / ACOUSTICIEN (25 %)	Sans spécialité renseignée	5
	Chargé d'affaires	1
CHARGÉE / CHARGE D'AFFAIRES (8.3 %)	En acoustique	2
CHARGÉE / CHARGE DE MISSION (4.2 %)	En acoustique	1
CHEFFE / CHEF D'ENTREPRISE (4.2 %)	Sans spécialité renseignée	1
INGENIEURE / INGENIEUR	Produit	1
INSPECTRICE / INSPECTEUR	Acoustique	1

Les métiers exercés par les anciens diplômés de la Licence Professionnelle Activités aquatiques

- **Domaine** : SCIENCES ET TECHNIQUES DES ACTIVITÉS PHYSIQUES ET SPORTIVES
- **Composante** : Faculté des STAPS
- **Mention** : Animation, gestion et organisation des activités physiques et sportives
- **Parcours** : Activités aquatiques

Répartition des emplois occupés par les diplômé.e.s

Les emplois occupés ont été classés selon les appréciations des diplômés sur la cohérence de leur emploi avec la formation et sur la satisfaction de leur emploi au regard de leur projet professionnel. Cette représentation des emplois occupés par les diplômés compile 6 années d'enquêtes.



60% des diplômés de la Licence Professionnelle Activités aquatiques ont déclaré occuper un emploi en cohérence avec leur formation.

Fonction occupées et spécialités

Sont présentés par ordre d'importance de fonction et de spécialité, les emplois occupés considérés par les diplômés comme cohérents avec la formation (emplois cibles et emplois cohérents). Les pourcentages des principales fonctions sont affichés.

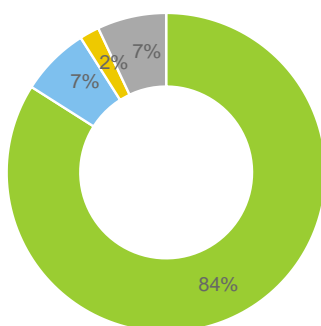
Fonction	Spécialité	Nombre
EDUCATRICE / EDUCATEUR (33.3 %)	Sportif	2
	Des activités physiques et sportives	1
	Sportif territorial	1
	Territoriale des activités physiques et sportives	1
MAITRE NAGEUSE / NAGEUR (20 %)	Etaps	1
	Sans spécialité renseignée	1
	Sauveteur	1
CHEFFE / CHEF (13.3 %)	De bassin	1
	Territorial de bassin	1
DEVELOPPEUSE / DEVELOPPEUR (6.7 %)	Web	1
DIRECTRICE / DIRECTEUR (6.7 %)	De centre sportif	1
ENSEIGNANTE / ENSEIGNANT	En activités physique adaptées	1
ENTRAINEUSE / ENTRAINEUR	Sans spécialité renseignée	1
JOUEUSE / JOUEUR	De water polo	1





Les métiers exercés par les anciens diplômés de la Licence Professionnelle Administration et sécurité des réseaux

- **Domaine** : SCIENCES ET TECHNOLOGIES
- **Composante** : I.U.T. de Béziers
- **Mention** : Réseaux et télécommunications
- **Parcours** : Administration et sécurité des réseaux

Répartition des emplois occupés par les diplômé.e.s

Les emplois occupés ont été classés selon les appréciations des diplômés sur la cohérence de leur emploi avec la formation et sur la satisfaction de leur emploi au regard de leur projet professionnel. Cette représentation des emplois occupés par les diplômés compile 6 années d'enquêtes.



	Emploi cible : Emploi cohérent avec la formation (Très et Plutôt satisfait) et cohérent avec le projet professionnel du diplômé (Très et Plutôt satisfait).
	Emploi cohérent : Emploi cohérent avec la formation (Très et Plutôt satisfait) mais peu cohérent avec le projet professionnel du diplômé (Peu et Non satisfait).
	Emploi projet : Emploi peu cohérent avec la formation (Peu et Non satisfait) mais cohérent avec le projet professionnel du diplômé (Très et Plutôt satisfait).
	Autre emploi : Emploi peu cohérent avec la formation (Peu et Non satisfait) et peu cohérent avec le projet professionnel du diplômé (Peu et Non satisfait).

91% des diplômés de la Licence Professionnelle Administration et sécurité des réseaux ont déclaré occuper un emploi en cohérence avec leur formation.

Fonction occupées et spécialités

Sont présentés par ordre d'importance de fonction et de spécialité, les emplois occupés considérés par les diplômés comme cohérents avec la formation (emplois cibles et emplois cohérents). Les pourcentages des principales fonctions sont affichés.

Fonction	Spécialité	Nombre
TECHNICIENNE / TECHNICIEN (36.2 %)	En informatique	6
	Systèmes et réseaux	3
	Support	2
	Bureautique et réseaux	1
	D'assistance et d'installation	1
	D'exploitation système et réseaux	1
	D'installation courant faible	1
	De contrôle	1
	De maintenance telecom	1
	En informatique et télécommunication	1
	Expert reseaux telecom	1
	Formateur en informatique	1
	Informatique administrateur réseaux et systèmes	1
	Intervention entreprise	1
	Radar	1
	Réseau	1
	Réseaux structurants	1
Sans spécialité renseignée	1	
Support technique	1	
Support technique voice over ip	1	
Support télécom	1	
ADMINISTRATRICE / ADMINISTRATEUR (17.5 %)	Systèmes et réseaux	5
	Systèmes	4
	Réseaux	2
	Fonctionnel	1
	Network and systems	1
	Sans spécialité renseignée	1
INGENIEURE / INGENIEUR (11.2 %)	En cybersécurité	2
	Systèmes	2
	Systèmes et réseaux	2
	Avant vente	1
	En administration et sécurité réseau	1
	Informatique et réseaux	1
RESPONSABLE (6.2 %)	De la sécurité des systèmes d'information	2
	Informatique	2
	Du système d'information	1
CONSULTANTE / CONSULTANT (5 %)	En cybersécurité	1
	En infrastructure	1
	En supervision réseau	1
	Systèmes et réseaux	1
ANALYSTE	D'exploitation	1
	Programmeur	1
	Sans spécialité renseignée	1
CHARGEES / CHARGES	De déploiement réseaux fiber to the home	1
	De service après-vente	1
	Déploiement de postes	1
GESTIONNAIRE	De parc informatique	1
	De service informatique	1

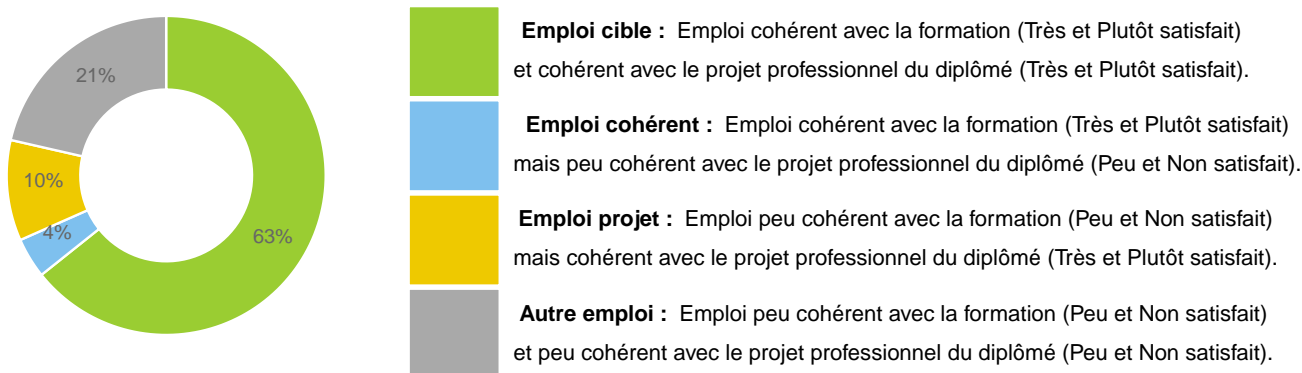
ANIMATRICE / ANIMATEUR	Nouvelles technologies	1
ASSISTANTE / ASSISTANT	Technique support	1
CONDUCTRICE / CONDUCTEUR	D'activités	1
CONSEILLERE / CONSEILLER	En informatique et télécommunication	1
DEVELOPPEUSE / DEVELOPPEUR	Sans spécialité renseignée	1
DIRECTRICE / DIRECTEUR	Technique	1
INFORMATICIENNE / INFORMATICIEN	De téléphonie	1
INGENIEURE / INGENIEUR D'ETUDES	Sans spécialité renseignée	1
MENUISIERE / MENUISIER	Sans spécialité renseignée	1
PENTESTER	Contrôle de la sécurité des applications	1
TECHNICO COMMERCIALE / COMMERCIAL	Sans spécialité renseignée	1

Les métiers exercés par les anciens diplômés de la Licence Professionnelle Analyse chimique appliquée à l'environnement

- **Domaine** : SCIENCES ET TECHNOLOGIES
- **Composante** : I.U.T. de Montpellier Sète
- **Mention** : Chimie
- **Parcours** : Analyse chimique appliquée à l'environnement

Répartition des emplois occupés par les diplômé.e.s

Les emplois occupés ont été classés selon les appréciations des diplômés sur la cohérence de leur emploi avec la formation et sur la satisfaction de leur emploi au regard de leur projet professionnel. Cette représentation des emplois occupés par les diplômés compile 6 années d'enquêtes.



67% des diplômés de la Licence Professionnelle Analyse chimique appliquée à l'environnement ont déclaré occuper un emploi en cohérence avec leur formation.

Fonction occupées et spécialités

Sont présentés par ordre d'importance de fonction et de spécialité, les emplois occupés considérés par les diplômés comme cohérents avec la formation (emplois cibles et emplois cohérents). Les pourcentages des principales fonctions sont affichés.

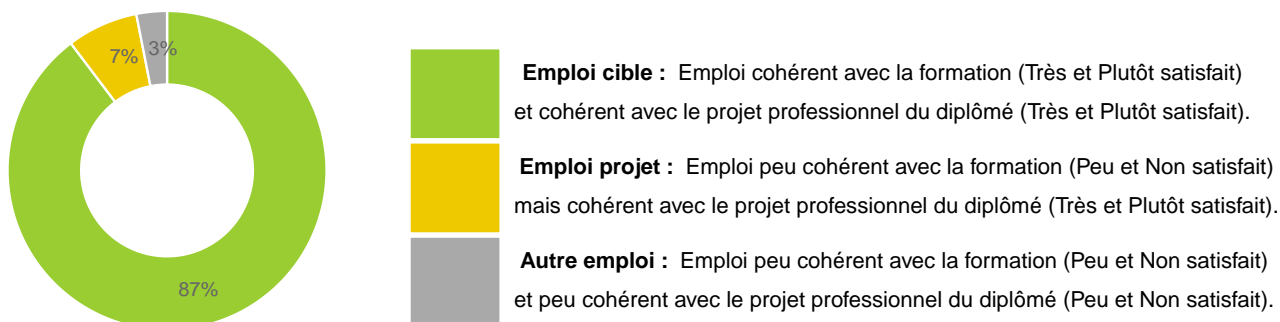
Fonction	Spécialité	Nombre
TECHNICIENNE / TECHNICIEN (63 %)	De laboratoire	9
	En contrôle qualité	2
	Analyste	1
	Chaîne blindée	1
	Chimiste	1
	Chimiste - contrôle qualité	1
	Chimiste d'exploitation	1
	D'analyses	1
	De mesure	1
	De mesures environnement et santé	1
	De production biotechnologie	1
	De recherche et de formation	1
	En chargé des pollutions diffuses	1
	En chimie analytique	1
	En hydrologie	1
	En qualité et contrôle pharmaceutique	1
	En résonance magnétique nucléaire	1
Essai laboratoire	1	
Polyvalent de laboratoire d'analyse hydrologique	1	
Sanitaire EDCH (eau destinée à la consommation humaine)	1	
TECHNICIENNE / TECHNICIEN SUPERIEUR (10.9 %)	Chimiste de laboratoire	1
	De laboratoire physico-chimie du caoutchouc	1
	En analyse chimique	1
	En chimie analytique	1
ASSISTANTE / ASSISTANT (6.5 %)	Sans spécialité renseignée	1
	Ingénieur	2
ANALYSTE (2.2 %)	Ingénieur en chimie de l'environnement	1
	En pénétration cutanée	1
CHARGÉE / CHARGE (2.2 %)	De la mesure des contaminants	1
CHIMISTE	Analytique	1
INGENIEURE / INGENIEUR D'ETUDES	Sans spécialité renseignée	1
INSPECTRICE / INSPECTEUR	Qualité dans l'aéronautique	1
LABORANTINE / LABORANTIN	Préleveur	1
MANAGER	Quality control	1
PROFESSEURE / PROFESSEUR	Sans spécialité renseignée	1
SPECIALISTE	Qualité	1

Les métiers exercés par les anciens diplômés de la Licence Professionnelle Assemblages Soudés

- **Domaine** : SCIENCES ET TECHNOLOGIES
- **Composante** : I.U.T. de Nîmes
- **Mention** : Génie mécanique et productique
- **Parcours** : Assemblages Soudés

Répartition des emplois occupés par les diplômé.e.s

Les emplois occupés ont été classés selon les appréciations des diplômés sur la cohérence de leur emploi avec la formation et sur la satisfaction de leur emploi au regard de leur projet professionnel. Cette représentation des emplois occupés par les diplômés compile 6 années d'enquêtes.



87% des diplômés de la Licence Professionnelle Assemblages Soudés ont déclaré occuper un emploi en cohérence avec leur formation.

Fonction occupées et spécialités

Sont présentés par ordre d'importance de fonction et de spécialité, les emplois occupés considérés par les diplômés comme cohérents avec la formation (emplois cibles et emplois cohérents). Les pourcentages des principales fonctions sont affichés.

Fonction	Spécialité	Nombre
INGENIEURE / INGENIEUR (26.9 %)	Soudeur	10
	Méthodes	2
	En coordination soudeur	1
	En mécanique structure industrielle et assemblage	1
	En structure	1
	Matériaux et procédés	1
	Méthodes et qualités	1
	Projet	1
	Qualité soudage	1
	Responsable de fabrication	1
Sûreté arrêt de tranche	1	
TECHNICIENNE / TECHNICIEN (15.4 %)	Soudeur	4
	D'applications	1
	De surveillance et d'intervention	1
	En méthodes de soudage	1
	En recherche et développement soudage	1
	Méthodes	1
	Méthodes et fabrication	1
	Qualité fournisseur	1
Support	1	
INSPECTRICE / INSPECTEUR (12.8 %)	Qualité soudage	2
	Contrôle en soudage	1
	Contrôle et qualité	1
	Des appareils sous pression et soudage	1
	En soudage	1
	En soudage mécanique	1
	Qualité	1
	Règlementaire	1
Sans spécialité renseignée	1	
COORDINATRICE / COORDINATEUR (11.5 %)	En soudage	6
	Principal en soudage	2
	Méthodes soudage IWT	1
RESPONSABLE (10.3 %)	Soudage	2
	Adjoint contrôles et mesures	1
	D'atelier et chargé affaires	1
	De groupe	1
	Méthodes - ingénieur soudeur - référent procédés spécifiques	1
	Qualité dans le nucléaire	1
	Qualité soudage	1
CHARGÉE / CHARGE D'AFFAIRES	Sans spécialité renseignée	3
	En vente	1
	Soudage	1
PREPARATRICE / PREPARATEUR	Méthodes	3
	Qualité	1
CHARGÉE / CHARGE	De préparation en chaudronnerie	1
	Des méthodes de soudage	1
INGENIEURE / INGENIEUR D'AFFAIRES	Sans spécialité renseignée	2

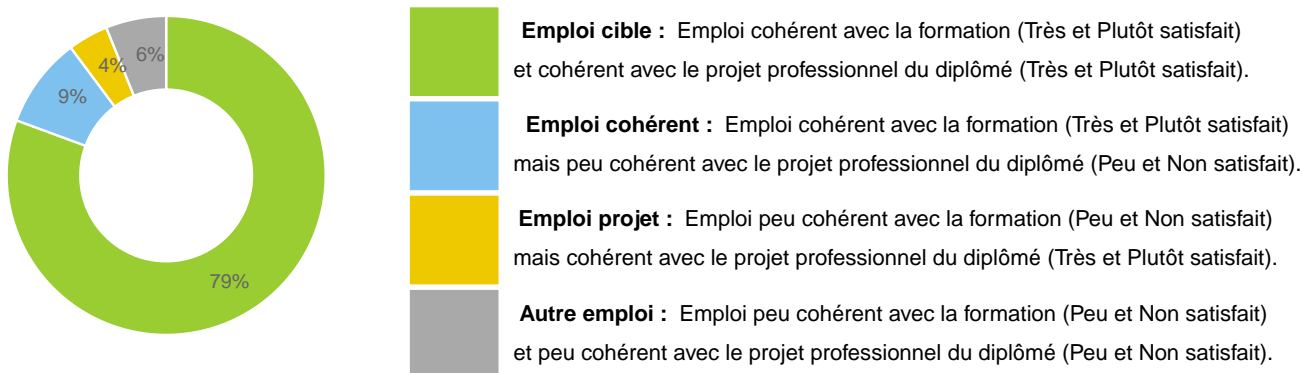
ACHETEUSE / ACHETEUR	Industriel	1
AGENTE / AGENT	Qualité	1
EMPLOYEE / EMPLOYE	Polyvalent	1
REFERENTE / REFERENT	Techniques soudages	1
SOUDEUSE / SOUDEUR	Sans spécialité renseignée	1

Les métiers exercés par les anciens diplômés de la Licence Professionnelle Assistant chef de projet informatique - Génie logiciel

- **Domaine** : SCIENCES ET TECHNOLOGIES
- **Composante** : I.U.T. de Montpellier Sète
- **Mention** : Informatique
- **Parcours** : Assistant chef de projet informatique - Génie logiciel

Répartition des emplois occupés par les diplômé.e.s

Les emplois occupés ont été classés selon les appréciations des diplômés sur la cohérence de leur emploi avec la formation et sur la satisfaction de leur emploi au regard de leur projet professionnel. Cette représentation des emplois occupés par les diplômés compile 6 années d'enquêtes.



88% des diplômés de la Licence Professionnelle Assistant chef de projet informatique - Génie logiciel ont déclaré occuper un emploi en cohérence avec leur formation.

Fonction occupées et spécialités

Sont présentés par ordre d'importance de fonction et de spécialité, les emplois occupés considérés par les diplômés comme cohérents avec la formation (emplois cibles et emplois cohérents). Les pourcentages des principales fonctions sont affichés.

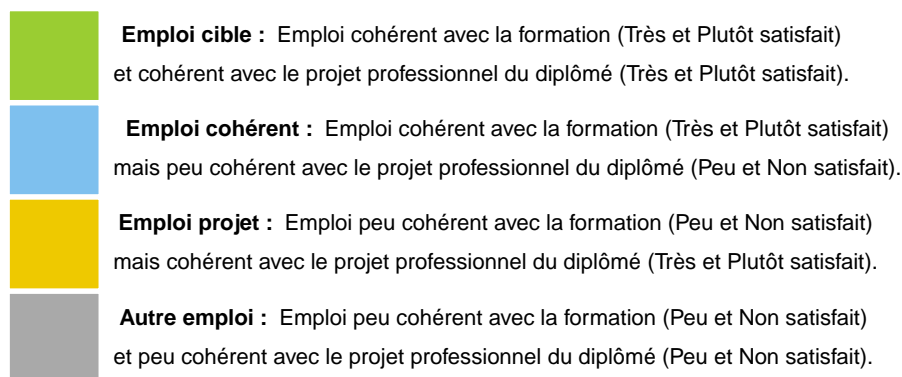
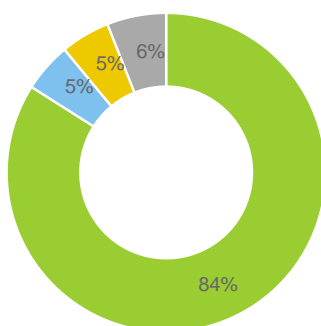
Fonction	Spécialité	Nombre
INGENIEURE / INGENIEUR (53.7 %)	Logiciel	12
	En technologie de l'information	3
	Consultant solutions informatiques	1
	Développement	1
	En conception et développement d'applications	1
	En informatique	1
	En système d'information, consultant salesforce	1
	Réalisateur	1
Sans spécialité renseignée	1	
DEVELOPPEUSE / DEVELOPPEUR (22 %)	Web	2
	D'applications	1
	Devops	1
	En conception web	1
	En informatique	1
	Procédure de langage et SQL	1
	Sans spécialité renseignée	1
Web fullstack	1	
ANALYSTE (7.3 %)	Programmeur	2
	Fonctionnel	1
CONSULTANTE / CONSULTANT (4.9 %)	Développeur	1
	En business intelligence	1
INGENIEURE / INGENIEUR D'ETUDES (4.9 %)	En informatique	1
	Sans spécialité renseignée	1
AUTOMATICIENNE / AUTOMATICIEN	Industriel	1
DATA ANALYST	Sans spécialité renseignée	1
DATA ENGINEER	Sans spécialité renseignée	1

Les métiers exercés par les anciens diplômés de la Licence Professionnelle Assistant comptable

- **Domaine** : DROIT ECONOMIE GESTION
- **Composante** : Institut Montpellier Management
- **Mention** : Métiers de la gestion et de la comptabilité : responsable portefeuille clients en cabinet d'expertise
- **Parcours** : Assistant comptable

Répartition des emplois occupés par les diplômé.e.s

Les emplois occupés ont été classés selon les appréciations des diplômés sur la cohérence de leur emploi avec la formation et sur la satisfaction de leur emploi au regard de leur projet professionnel. Cette représentation des emplois occupés par les diplômés compile 6 années d'enquêtes.



89% des diplômés de la Licence Professionnelle Assistant comptable ont déclaré occuper un emploi en cohérence avec leur formation.

Fonction occupées et spécialités

Sont présentés par ordre d'importance de fonction et de spécialité, les emplois occupés considérés par les diplômés comme cohérents avec la formation (emplois cibles et emplois cohérents). Les pourcentages des principales fonctions sont affichés.

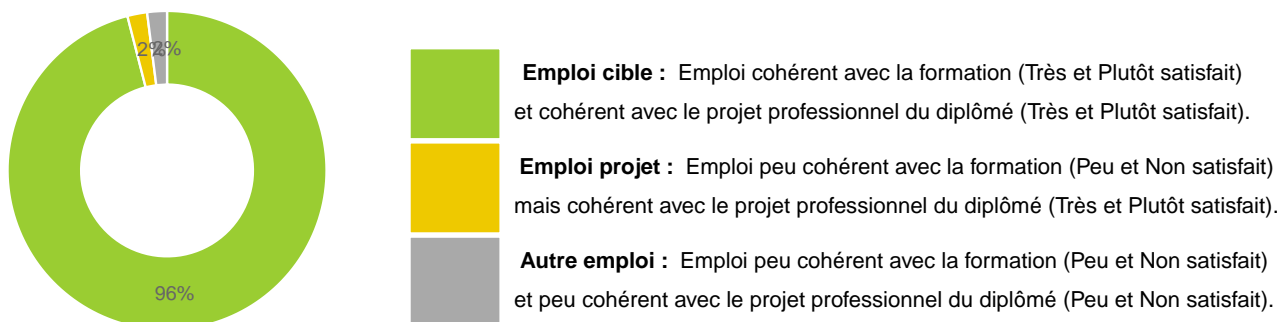
Fonction	Spécialité	Nombre
ASSISTANTE / ASSISTANT (38.9 %)	Comptable	31
	Audit	1
	Comptable et administratif	1
	De gestion	1
	Expert comptable	1
	Gestion comptable	1
	Sans spécialité renseignée	1
COMPTABLE (25.3 %)	Sans spécialité renseignée	21
	Aide	1
	Assistant de direction	1
	Général	1
COLLABORATRICE / COLLABORATEUR (16.8 %)	Comptable	16
GESTIONNAIRE (3.2 %)	De paie	1
	De paie et assistant comptable	1
	Sans spécialité renseignée	1
RESPONSABLE (2.1 %)	De portefeuille client	1
	Financier	1
ADJOINTE / ADJOINT ADMINISTRATIF	Sans spécialité renseignée	1
AGENTE / AGENT	De gestion	1
CHARGÉE / CHARGE DE CLIENTELE	Sans spécialité renseignée	1
CHARGÉE / CHARGE DE MISSION	Sans spécialité renseignée	1
CHEFFE / CHEF	De mission comptabilité	1
CONTROLEUSE / CONTROLEUR	De gestion	1
FONCTIONNAIRE	Sans spécialité renseignée	1
FONDEE / FONDE DE POUVOIRS	Sans spécialité renseignée	1
MANAGER	Comptable	1
PRESIDENTE / PRESIDENT	Sans spécialité renseignée	1
REVISEUSE / REVISEUR	Sans spécialité renseignée	1
SECRETAIRE	Comptable	1
TECHNICIENNE / TECHNICIEN	De paie	1

Les métiers exercés par les anciens diplômés de la Licence Professionnelle Assistant de projet informatique - développement d'applications web e-business

- **Domaine** : SCIENCES ET TECHNOLOGIES
- **Composante** : I.U.T. de Montpellier Sète
- **Mention** : Informatique
- **Parcours** : Assistant de projet informatique - développement d'applications web e-business

Répartition des emplois occupés par les diplômé.e.s

Les emplois occupés ont été classés selon les appréciations des diplômés sur la cohérence de leur emploi avec la formation et sur la satisfaction de leur emploi au regard de leur projet professionnel. Cette représentation des emplois occupés par les diplômés compile 6 années d'enquêtes.



96% des diplômés de la Licence Professionnelle Assistant de projet informatique - développement d'applications web e-business ont déclaré occuper un emploi en cohérence avec leur formation.

Fonction occupées et spécialités

Sont présentés par ordre d'importance de fonction et de spécialité, les emplois occupés considérés par les diplômés comme cohérents avec la formation (emplois cibles et emplois cohérents). Les pourcentages des principales fonctions sont affichés.

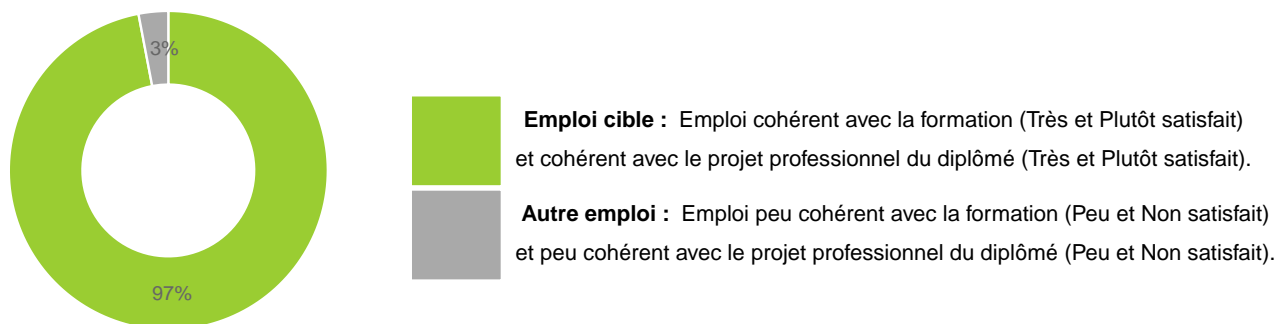
Fonction	Spécialité	Nombre
DEVELOPPEUSE / DEVELOPPEUR (30.6 %)	Web	6
	Full stack	4
	En informatique	2
	Sans spécialité renseignée	2
	IOS	1
INGENIEURE / INGENIEUR (16.3 %)	Logiciel	4
	En développeur d'application	1
	En informatique	1
	En système d'information	1
ANALYSTE (14.3 %)	En étude et développement	1
	Programmeur	3
	Consultant développement web	1
	Développeur	1
	Développeur web	1
CONSULTANTE / CONSULTANT (10.2 %)	Développeur - designer d'interface et d'expérience utilisateur	1
	And engineer	1
	En solutions informatiques	1
	Informatique	1
	Salesforce	1
INGENIEURE / INGENIEUR D'ETUDES (6.1 %)	Sans spécialité renseignée	2
	Et developpement	1
CONCEPTRICE / CONCEPTEUR	En développement de logiciels	2
PROGRAMMEUSE / PROGRAMMEUR	Sans spécialité renseignée	2
TECHNICIENNE / TECHNICIEN	D'études et préparation	1
	Web et bases de donnes	1
ADMINISTRATRICE / ADMINISTRATEUR	Systèmes et réseaux	1
CHEFFE / CHEF DE PROJET	En informatique	1
PROFESSEURE / PROFESSEUR	Certifié de numerique et sciences informatiques	1
RESPONSABLE	Informatique	1
SOUS-OFFICIERE / SOUS-OFFICIER	De l'armée de l'air en développement informatique	1

Les métiers exercés par les anciens diplômés de la Licence Professionnelle Assistant juridique

- **Domaine** : DROIT ECONOMIE GESTION
- **Composante** : Faculté de Droit et Science Politique
- **Mention** : Activités juridiques : assistant juridique
- **Parcours** : Assistant juridique

Répartition des emplois occupés par les diplômé.e.s

Les emplois occupés ont été classés selon les appréciations des diplômés sur la cohérence de leur emploi avec la formation et sur la satisfaction de leur emploi au regard de leur projet professionnel. Cette représentation des emplois occupés par les diplômés compile 6 années d'enquêtes.



97% des diplômés de la Licence Professionnelle Assistant juridique ont déclaré occuper un emploi en cohérence avec leur formation.

Fonction occupées et spécialités

Sont présentés par ordre d'importance de fonction et de spécialité, les emplois occupés considérés par les diplômés comme cohérents avec la formation (emplois cibles et emplois cohérents). Les pourcentages des principales fonctions sont affichés.

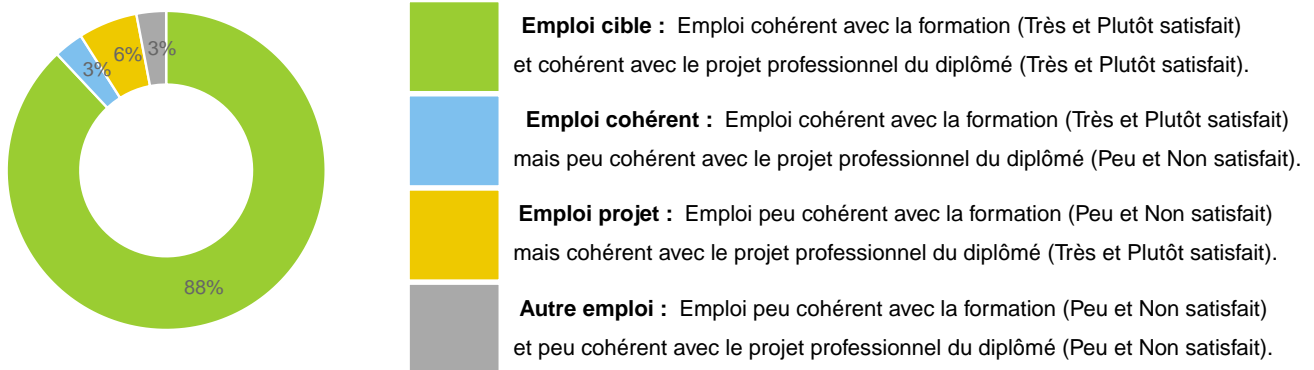
Fonction	Spécialité	Nombre
ASSISTANTE / ASSISTANT (46.4 %)	Juridique	5
	Clerc de notaire	1
	De direction	1
	Juridique en droit des sociétés	1
	Juridique et gestionnaire sinistre	1
	Produit logiciel du notariat	1
	Sans spécialité renseignée	1
	Service observatoire fiscal	1
	Technique en droit des affaires	1
CONSEILLERE / CONSEILLER (10.7 %)	Juridique, comptabilité et écrivain public	1
	Statutaire	1
	Sur logiciel juridique	1
GREFFIERE / GREFFIER (10.7 %)	Sans spécialité renseignée	2
	Des services judiciaires	1
SECRETAIRE (10.7 %)	En cabinet d'avocat	1
	Juridique	1
	Juridique et administratif	1
CLERC DE NOTAIRE (7.1 %)	Sans spécialité renseignée	2
CLERC	Aux procédures	1
EMPLOYEE / EMPLOYE	Du greffe du tribunal de commerce	1
ENQUETRICE / ENQUETEUR	Sans spécialité renseignée	1
GESTIONNAIRE	En conseil allocataires	1

Les métiers exercés par les anciens diplômés de la Licence Professionnelle Chargé d'affaire en ingénierie électrique et électronique

- **Domaine** : SCIENCES ET TECHNOLOGIES
- **Composante** : I.U.T. de Montpellier Sète
- **Mention** : Génie électrique et informatique industrielle
- **Parcours** : Chargé d'affaire en ingénierie électrique et électronique

Répartition des emplois occupés par les diplômé.e.s

Les emplois occupés ont été classés selon les appréciations des diplômés sur la cohérence de leur emploi avec la formation et sur la satisfaction de leur emploi au regard de leur projet professionnel. Cette représentation des emplois occupés par les diplômés compile 6 années d'enquêtes.



91% des diplômés de la Licence Professionnelle Chargé d'affaire en ingénierie électrique et électronique ont déclaré occuper un emploi en cohérence avec leur formation.

Fonction occupées et spécialités

Sont présentés par ordre d'importance de fonction et de spécialité, les emplois occupés considérés par les diplômés comme cohérents avec la formation (emplois cibles et emplois cohérents). Les pourcentages des principales fonctions sont affichés.

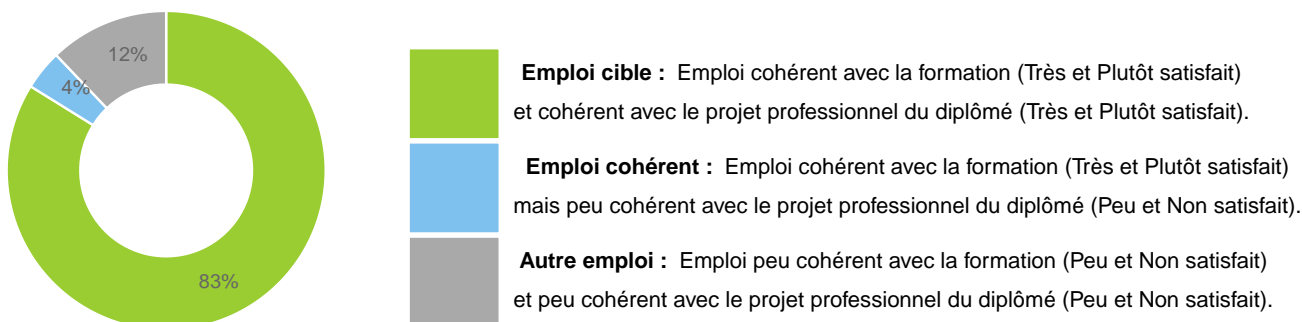
Fonction	Spécialité	Nombre
CHARGEÉE / CHARGE D'AFFAIRES (35.6 %)	Sans spécialité renseignée	11
	En aménagement de réseaux	3
	En réaménagement réseaux et télécoms	1
	En électricité	1
	En électricité de France	1
	Fiber to the home	1
	Multi-domaines	1
	Réseaux	1
TECHNICIENNE / TECHNICIEN (15.3 %)	Réseaux télécom	1
	D'études	1
	D'études de prix en électricité	1
	D'études en électricité	1
	De maintenance	1
	De maintenance électrique	1
	En bureau d'études électricité	1
	En exploitation maintenance	1
ASSISTANTE / ASSISTANT (10.2 %)	En prévention	1
	Réseau structurant	1
CHARGEÉE / CHARGE (5.1 %)	Chargé d'affaires	5
	Chargé d'affaire dans l'ingénierie électrique	1
CONDUCTRICE / CONDUCTEUR DE TRAVAUX (5.1 %)	De production et ingénierie	1
	De réalisation éolien	1
	De veille immobilière	1
CHARGEÉE / CHARGE DE PROJET	Sans spécialité renseignée	2
	En bâtiment et travaux publics	1
CHARGEÉE / CHARGE D'ETUDES	Sans spécialité renseignée	2
	En électricité	1
INGENIEURE / INGENIEUR	Sans spécialité renseignée	1
	Consultant	1
RESPONSABLE	Maintenance	1
	Commercial	1
AUTOMATICIENNE / AUTOMATICIEN	D'affaires	1
CHIFFREUSE / CHIFFREUR	Sans spécialité renseignée	1
COORDINATRICE / COORDINATEUR	Sans spécialité renseignée	1
DIRECTRICE / DIRECTEUR	De déploiement	1
ELECTRICIENNE / ELECTRICIEN	D'agence	1
GARDIENNE / GARDIEN	Sans spécialité renseignée	1
GERANTE / GERANT	De la paix	1
LIVREUSE / LIVREUR	D'entreprise d'électricité	1
TECHNICIENNE / TECHNICIEN SUPERIEUR	D'oxygène médical	1
	De maintenance	1

Les métiers exercés par les anciens diplômés de la Licence Professionnelle Chimie et procédés appliqués au cycle du combustible nucléaire

- **Domaine** : SCIENCES ET TECHNOLOGIES
- **Composante** : I.U.T. de Montpellier Sète
- **Mention** : Chimie
- **Parcours** : Chimie et procédés appliqués au cycle du combustible nucléaire

Répartition des emplois occupés par les diplômé.e.s

Les emplois occupés ont été classés selon les appréciations des diplômés sur la cohérence de leur emploi avec la formation et sur la satisfaction de leur emploi au regard de leur projet professionnel. Cette représentation des emplois occupés par les diplômés compile 6 années d'enquêtes.



87% des diplômés de la Licence Professionnelle Chimie et procédés appliqués au cycle du combustible nucléaire ont déclaré occuper un emploi en cohérence avec leur formation.

Fonction occupées et spécialités

Sont présentés par ordre d'importance de fonction et de spécialité, les emplois occupés considérés par les diplômés comme cohérents avec la formation (emplois cibles et emplois cohérents). Les pourcentages des principales fonctions sont affichés.

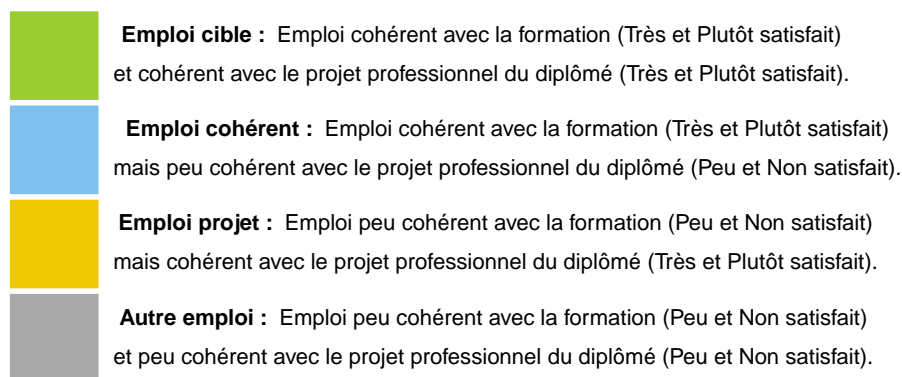
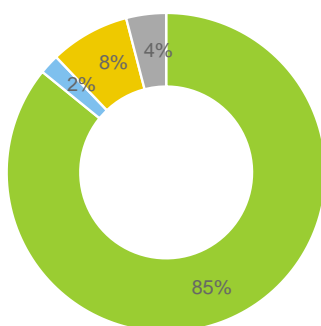
Fonction	Spécialité	Nombre
TECHNICIENNE / TECHNICIEN (61.9 %)	Chimiste	3
	Chaine blindée	2
	De laboratoire	2
	Chimiste en recherche et développement	1
	D'études	1
	Dans la recherche nucléaire	1
	De la recherche	1
	Matériaux	1
	Méthodes traitement de surface	1
INGENIEURE / INGENIEUR (14.3 %)	Méthodes exploitation	1
	Procédé	1
	Projet	1
INGENIEURE / INGENIEUR D'ETUDES (9.5 %)	En chimie des matériaux	1
	En gestion de projet	1
PROFESSEURE / PROFESSEUR (4.8 %)	Sans spécialité renseignée	1
RESPONSABLE (4.8 %)	Méthodes	1
TECHNICIENNE / TECHNICIEN SUPERIEUR	Sans spécialité renseignée	1

Les métiers exercés par les anciens diplômés de la Licence Professionnelle Conseiller commercial sur le marché des particuliers

- **Domaine** : DROIT ECONOMIE GESTION
- **Composante** : I.U.T. de Montpellier Sète
- **Mention** : Techniques de commercialisation
- **Parcours** : Conseiller commercial sur le marché des particuliers

Répartition des emplois occupés par les diplômé.e.s

Les emplois occupés ont été classés selon les appréciations des diplômés sur la cohérence de leur emploi avec la formation et sur la satisfaction de leur emploi au regard de leur projet professionnel. Cette représentation des emplois occupés par les diplômés compile 6 années d'enquêtes.



87% des diplômés de la Licence Professionnelle Conseiller commercial sur le marché des particuliers ont déclaré occuper un emploi en cohérence avec leur formation.

Fonction occupées et spécialités

Sont présentés par ordre d'importance de fonction et de spécialité, les emplois occupés considérés par les diplômés comme cohérents avec la formation (emplois cibles et emplois cohérents). Les pourcentages des principales fonctions sont affichés.

Fonction	Spécialité	Nombre
CONSEILLERE / CONSEILLER DE CLIENTELE (29.2 %)	Sans spécialité renseignée	16
	Professionnelle	8
	Particuliers	7
	Patrimoniale	2
	Accueil	1
	Banque assurance et habitat	1
CONSEILLERE / CONSEILLER (28.3 %)	Banque et assurance	7
	Commercial	6
	Bancaire	5
	Financier	5
	Commercial en assurance	2
	Bancaire accueil vente	1
	Commercial des particuliers	1
	Commercial habitat	1
	De gestion à distance	1
	En assurance	1
	Financier banque et assurance	1
	Privé	1
	Sans spécialité renseignée	1
	Spécialisé en épargne et prévoyance	1
GESTIONNAIRE (7.5 %)	De clientèle	3
	De sinistre	2
	D'exploitation	1
	De clientèle de particuliers	1
	En crédit	1
	En crédit immobilier	1
CHARGEES / CHARGES DE CLIENTELE (6.7 %)	Particuliers	5
	Sans spécialité renseignée	2
	En projet immobilier	1
CHARGEES / CHARGES D'AFFAIRES (5.8 %)	Professionnelles	7
ASSISTANTE / ASSISTANT	Commercial	2
	De clientèle	2
	Commercial en assurance	1
	De direction	1
CHARGEES / CHARGES	D'accueil banque et assurance	1
	D'exploitation commerciale centre d'affaires	1
	De développement commercial	1
COLLABORATRICE / COLLABORATEUR	En assurance	1
	Sans spécialité renseignée	1
COURTIERE / COURTIER	En prêt immobilier	1
	Sans spécialité renseignée	1
DIRECTRICE / DIRECTEUR	D'une agence de gestion de patrimoine	1
	Général d'une SAS	1
RESPONSABLE	D'espace commercial	1
	Partenariats	1
ANALYSTE	En crédit	1

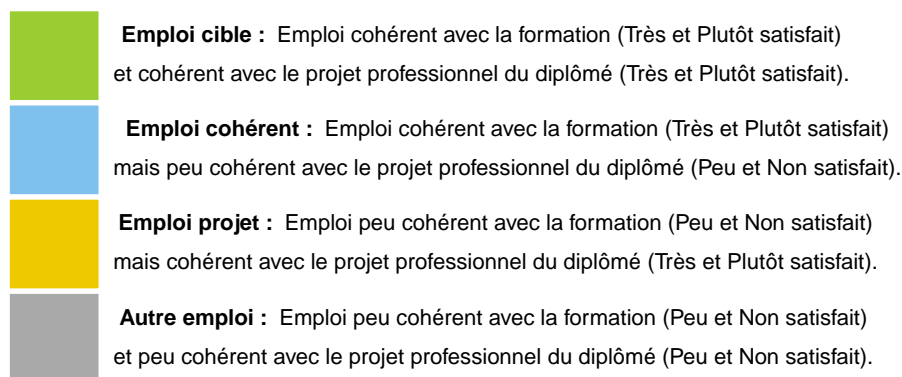
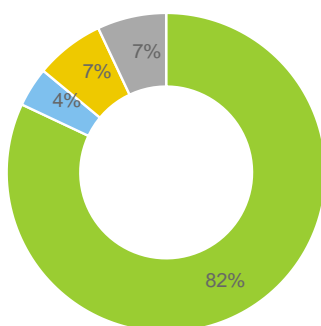
AUTO ENTREPRENEUSE / AUTO ENTREPRENEUR	Sans spécialité renseignée	1
CHARGÉE / CHARGE D'AFFAIRES	Entreprises	1
CONSULTANTE / CONSULTANT	En immobilier d'entreprises	1
EMPLOYEE / EMPLOYÉ	De banque	1
EXPLOITANTE/ EXPLOITANT	Agricole	1
INSPECTRICE / INSPECTEUR	Commercial	1
SECRETARE	Administratif	1
SPECIALISTE	En assurance et service bancaire	1
TECHNICO COMMERCIALE / COMMERCIAL	Soutien pour les opérations collectives aux grands courtages	1

Les métiers exercés par les anciens diplômés de la Licence Professionnelle Contrôle et expertise du bâtiment

- **Domaine** : SCIENCES ET TECHNOLOGIES
- **Composante** : I.U.T. de Nîmes
- **Mention** : Génie civil
- **Parcours** : Contrôle et expertise du bâtiment

Répartition des emplois occupés par les diplômé.e.s

Les emplois occupés ont été classés selon les appréciations des diplômés sur la cohérence de leur emploi avec la formation et sur la satisfaction de leur emploi au regard de leur projet professionnel. Cette représentation des emplois occupés par les diplômés compile 6 années d'enquêtes.



86% des diplômés de la Licence Professionnelle Contrôle et expertise du bâtiment ont déclaré occuper un emploi en cohérence avec leur formation.

Fonction occupées et spécialités

Sont présentés par ordre d'importance de fonction et de spécialité, les emplois occupés considérés par les diplômés comme cohérents avec la formation (emplois cibles et emplois cohérents). Les pourcentages des principales fonctions sont affichés.

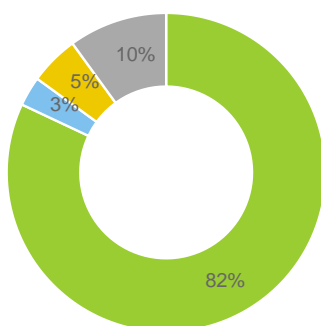
Fonction	Spécialité	Nombre
EXPERTE / EXPERT (55.4 %)	En incendies accidents risques divers	12
	En assurance	8
	En bâtiment	5
	En dommages	4
	Construction	3
	En assurance dommage bâtiment	3
	Estimateur évaluateur en assurance	1
DIAGNOSTIQUEUSE / DIAGNOSTIQUEUR (15.4 %)	Immobilier	10
CONTROLEUSE / CONTROLEUR (4.6 %)	De gestion d'équipements et d'installations techniques	1
	Technique bâtiment	1
	Technique de construction	1
INSPECTRICE / INSPECTEUR (4.6 %)	Du bâtiment	1
	En génie civil	1
	Technique	1
TECHNICIENNE / TECHNICIEN (4.6 %)	Du bâtiment	1
	En chargé d'opération contrôle technique bâtiment	1
	Expert	1
CHARGEE / CHARGE	D'exploitation	1
	D'études de prix	1
ASSISTANTE / ASSISTANT	Commercial sédentaire	1
CAISSIERE / CAISSIER	Employé libre service	1
CHARGEE / CHARGE D'AFFAIRES	En construction	1
CHEFFE / CHEF D'ENTREPRISE	En immobilier	1
ECONOMISTE	De la construction	1
INGENIEURE / INGENIEUR	Sans spécialité renseignée	1
RESPONSABLE	Contrôle et qualité	1
THERMICIENNE / THERMICIEN	Sans spécialité renseignée	1





Les métiers exercés par les anciens diplômés de la Licence Professionnelle Contrôle et mesure de la lumière et de la couleur

- **Domaine** : SCIENCES ET TECHNOLOGIES
- **Composante** : Faculté des Sciences
- **Mention** : Métiers de l'instrumentation, de la mesure et du contrôle qualité
- **Parcours** : Contrôle et mesure de la lumière et de la couleur

Répartition des emplois occupés par les diplômé.e.s

Les emplois occupés ont été classés selon les appréciations des diplômés sur la cohérence de leur emploi avec la formation et sur la satisfaction de leur emploi au regard de leur projet professionnel. Cette représentation des emplois occupés par les diplômés compile 6 années d'enquêtes.



	Emploi cible : Emploi cohérent avec la formation (Très et Plutôt satisfait) et cohérent avec le projet professionnel du diplômé (Très et Plutôt satisfait).
	Emploi cohérent : Emploi cohérent avec la formation (Très et Plutôt satisfait) mais peu cohérent avec le projet professionnel du diplômé (Peu et Non satisfait).
	Emploi projet : Emploi peu cohérent avec la formation (Peu et Non satisfait) mais cohérent avec le projet professionnel du diplômé (Très et Plutôt satisfait).
	Autre emploi : Emploi peu cohérent avec la formation (Peu et Non satisfait) et peu cohérent avec le projet professionnel du diplômé (Peu et Non satisfait).

85% des diplômés de la Licence Professionnelle Contrôle et mesure de la lumière et de la couleur ont déclaré occuper un emploi en cohérence avec leur formation.

Fonction occupées et spécialités

Sont présentés par ordre d'importance de fonction et de spécialité, les emplois occupés considérés par les diplômés comme cohérents avec la formation (emplois cibles et emplois cohérents). Les pourcentages des principales fonctions sont affichés.

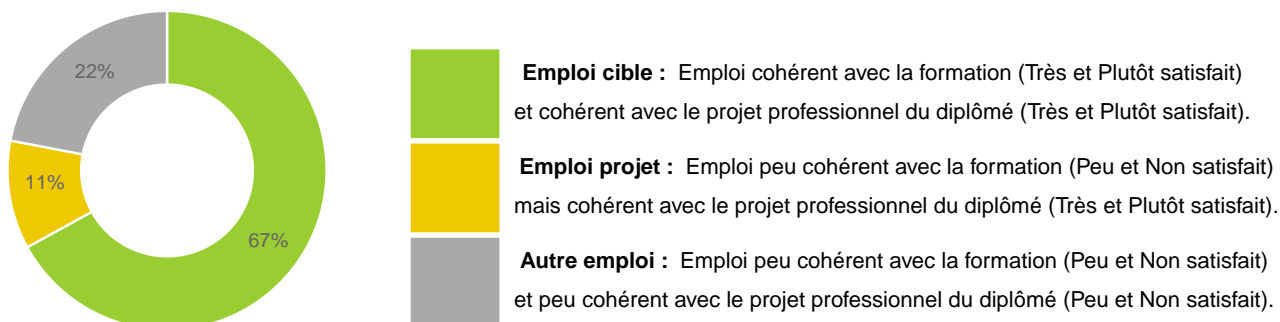
Fonction	Spécialité	Nombre
TECHNICIENNE / TECHNICIEN (48.5 %)	De mesure physique	2
	Chimiste coloriste	1
	Couleur	1
	De caractérisation électro-optique	1
	De développement coloriste	1
	De fabrication de pièces optiques	1
	De laboratoire	1
	De laboratoire documentaire	1
	En formulation chimiste	1
	En recherche et développement	1
	Intégrateur en optomécanique et en électronique	1
	Polisseur asphérique	1
	Pré-presse	1
	Qualité	1
	Service après vente	1
COLORISTE (21.2 %)	Sans spécialité renseignée	6
	Agent de production	1
ASSISTANTE / ASSISTANT (9.1 %)	D'éducation	1
	Ingénieur	1
	Ingénieur optique	1
RESPONSABLE (6.1 %)	Adjoint du contrôle qualité de peinture aéronautique	1
	En optique en laboratoire	1
CHARGÉE / CHARGE DE RECHERCHE (3 %)	Doctorant	1
CONTROLEUSE / CONTROLEUR	Coloriste	1
INGENIEURE / INGENIEUR	D'application en industrie	1
MARIN	Pêcheur	1
TECHNICIENNE / TECHNICIEN SUPERIEUR	En optique dédié à la production	1

Les métiers exercés par les anciens diplômés de la Licence Professionnelle Coordinateur des temps péri-scolaire et extra-scolaire (fermée)

- **Domaine** : SCIENCES ET TECHNOLOGIES
- **Composante** : Faculté d'Éducation
- **Mention** : Gestion et accompagnement de projets pédagogiques (fermée)
- **Parcours** : Coordinateur des temps péri-scolaire et extra-scolaire (fermée)

Répartition des emplois occupés par les diplômé.e.s

Les emplois occupés ont été classés selon les appréciations des diplômés sur la cohérence de leur emploi avec la formation et sur la satisfaction de leur emploi au regard de leur projet professionnel. Cette représentation des emplois occupés par les diplômés compile 6 années d'enquêtes.



67% des diplômés de la Licence Professionnelle Coordinateur des temps péri-scolaire et extra-scolaire (fermée) ont déclaré occuper un emploi en cohérence avec leur formation.

Fonction occupées et spécialités

Sont présentés par ordre d'importance de fonction et de spécialité, les emplois occupés considérés par les diplômés comme cohérents avec la formation (emplois cibles et emplois cohérents). Les pourcentages des principales fonctions sont affichés.

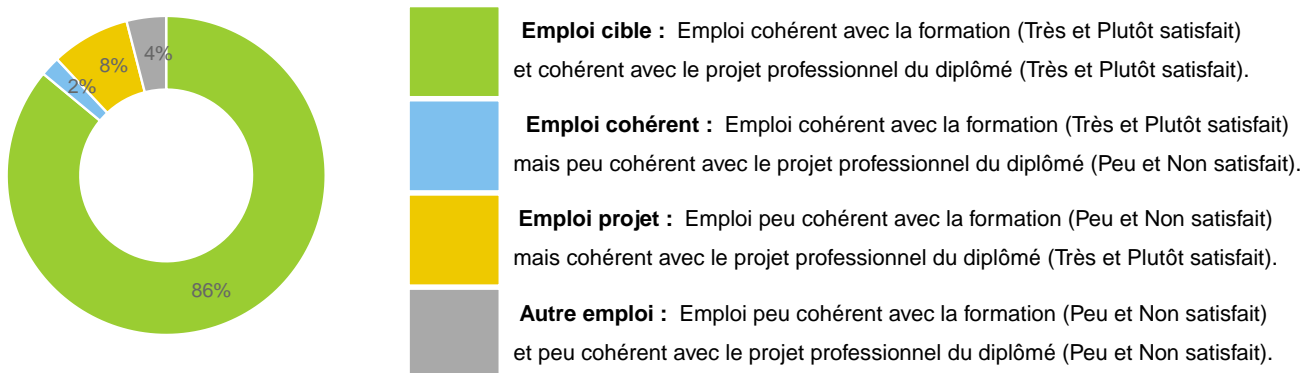
Fonction	Spécialité	Nombre
ANIMATRICE / ANIMATEUR (33.3 %)	D'enfants Socio-culturel	1 1
ASSISTANTE / ASSISTANT (16.7 %)	Juridique	1
DIRECTRICE / DIRECTEUR (16.7 %)	Adjoint d'un centre social	1
FORMATRICE / FORMATEUR (16.7 %)	Sans spécialité renseignée	1
RESPONSABLE (16.7 %)	De service scolaire et periscolaire	1

Les métiers exercés par les anciens diplômés de la Licence Professionnelle Coordonnateur Qualité Sécurité Environnement

- **Domaine** : SCIENCES ET TECHNOLOGIES
- **Composante** : I.U.T. de Nîmes
- **Mention** : Génie mécanique et productique
- **Parcours** : Coordonnateur Qualité Sécurité Environnement

Répartition des emplois occupés par les diplômé.e.s

Les emplois occupés ont été classés selon les appréciations des diplômés sur la cohérence de leur emploi avec la formation et sur la satisfaction de leur emploi au regard de leur projet professionnel. Cette représentation des emplois occupés par les diplômés compile 6 années d'enquêtes.



88% des diplômés de la Licence Professionnelle Coordonnateur Qualité Sécurité Environnement ont déclaré occuper un emploi en cohérence avec leur formation.

Fonction occupées et spécialités

Sont présentés par ordre d'importance de fonction et de spécialité, les emplois occupés considérés par les diplômés comme cohérents avec la formation (emplois cibles et emplois cohérents). Les pourcentages des principales fonctions sont affichés.

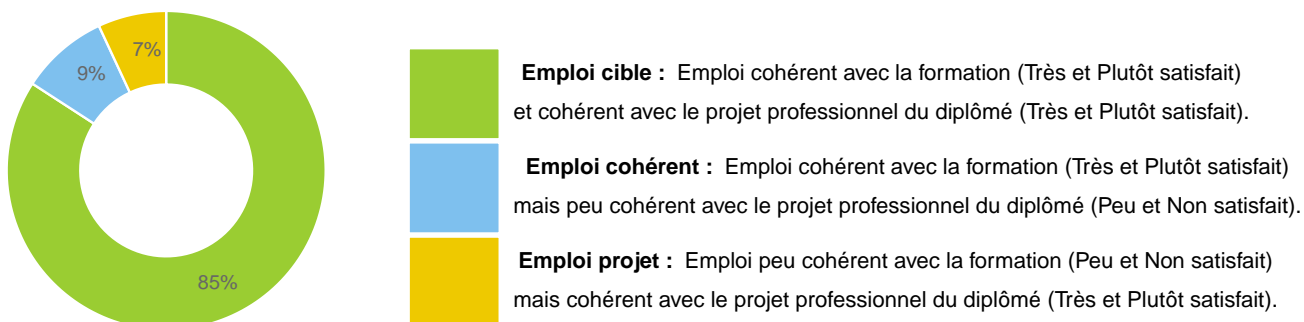
Fonction	Spécialité	Nombre
ANIMATRICE / ANIMATEUR (18.2 %)	Qualité sécurité environnement	5
	Qualité	1
	Qualité développement	1
	Qualité ligne produit process	1
TECHNICIENNE / TECHNICIEN (18.2 %)	Qualité	2
	D'études	1
	De recherche- coordinateur qualité sécurité environnement et réglementation	1
	En environnement	1
	Méthodes qualité sécurité environnement	1
	Qualité sécurité environnement	1
	Spécialiste contrôle non destructif	1
RESPONSABLE (13.6 %)	Qualité sécurité environnement	2
	Adjoint qualité sécurité environnement	1
	Qualité	1
	Qualité hygiène sécurité environnement	1
	Sécurité	1
COORDINATRICE / COORDINATEUR (6.8 %)	En qualité hygiène sécurité environnement	2
	En qualité sécurité environnement	1
CORRESPONDANTE / CORRESPONDANT (6.8 %)	En qualité hygiène sécurité environnement	1
	En qualité sécurité santé sûreté environnement radioprotection	1
	Prévention sécurité	1
INGENIEURE / INGENIEUR	Qualité méthodes	1
	Sécurité et environnement	1
	Sécurité radioprotection environnement	1
AGENTE / AGENT	Chargé de la fonction d'inspection	1
	Qualité sécurité environnement	1
ASSISTANTE / ASSISTANT	Qualité	1
	Qualité sécurité environnement	1
OFFICIERE / OFFICIER	Pompier dans l'armée de l'air	1
	Sapeur pompier	1
ACHETEUSE / ACHETEUR	Sans spécialité renseignée	1
CHARGEES / CHARGE	De qualité hygiène sécurité environnement	1
CHARGEES / CHARGE DE MISSION	Qualité sécurité environnement	1
CONDUCTRICE / CONDUCTEUR DE TRAVAUX	Sans spécialité renseignée	1
CONSULTANTE / CONSULTANT	Hygiène sécurité environnement	1
CONTROLEUSE / CONTROLEUR	Inspection des installations classées	1
GESTIONNAIRE	Commercial	1

Les métiers exercés par les anciens diplômés de la Licence Professionnelle Cosmétique et dermopharmaceutique

- **Domaine** : SCIENCES ET TECHNOLOGIES
- **Composante** : Faculté de Pharmacie
- **Mention** : Chimie formulation
- **Parcours** : Cosmétique et dermopharmaceutique

Répartition des emplois occupés par les diplômé.e.s

Les emplois occupés ont été classés selon les appréciations des diplômés sur la cohérence de leur emploi avec la formation et sur la satisfaction de leur emploi au regard de leur projet professionnel. Cette représentation des emplois occupés par les diplômés compile 6 années d'enquêtes.



94% des diplômés de la Licence Professionnelle Cosmétique et dermopharmaceutique ont déclaré occuper un emploi en cohérence avec leur formation.

Fonction occupées et spécialités

Sont présentés par ordre d'importance de fonction et de spécialité, les emplois occupés considérés par les diplômés comme cohérents avec la formation (emplois cibles et emplois cohérents). Les pourcentages des principales fonctions sont affichés.

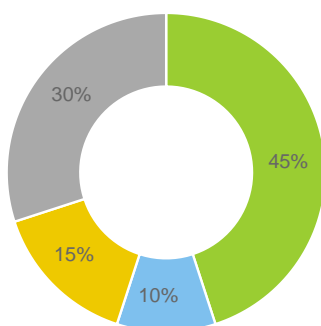
Fonction	Spécialité	Nombre
TECHNICIENNE / TECHNICIEN (51.2 %)	En formulation cosmétique	5
	De laboratoire formulation	2
	En formulation	2
	En évaluation et application cosmétique	2
	D'essais cliniques	1
	D'innovation et production de matière première naturelle	1
	De développement	1
	De laboratoire	1
	De production pour un laboratoire de produit	1
	En contrôle qualité cosmétique	1
	En formulation et recherche	1
	En formulation recherche et développement	1
	En microbiologie - production analytique	1
	En recherche et développement	1
	Galéniste	1
CHARGÉE / CHARGE (11.6 %)	D'évaluation matières premières (cosmétique)	2
	De développement en cosmétiques	2
	De transposition industriel formulateur	1
ASSISTANTE / ASSISTANT (7 %)	Qualité cosmétique	2
	En évaluation de la sécurité et affaires réglementaires	1
CHARGÉE / CHARGE D'AFFAIRES (4.7 %)	Réglementaires en cosmétique	2
CHARGÉE / CHARGE DE PROJET (4.7 %)	Développement cosmétique	1
	En cosmétique	1
CHIMISTE	En formulation	2
COORDINATRICE / COORDINATEUR	En assurance qualité et affaires réglementaires	1
	En qualité et formulation R et D	1
FORMULATRICE / FORMULATEUR	Sans spécialité renseignée	2
CHARGÉE / CHARGE D'ETUDES	Galénique	1
CHEFFE / CHEF	De produit cosmétique	1
TRAINING MANAGER	Sans spécialité renseignée	1

Les métiers exercés par les anciens diplômés de la Licence Professionnelle Création, reprise d'entreprise

- **Domaine** : DROIT ECONOMIE GESTION
- **Composante** : Institut Montpellier Management
- **Mention** : Métiers de l'entrepreneuriat
- **Parcours** : Création, reprise d'entreprise

Répartition des emplois occupés par les diplômé.e.s

Les emplois occupés ont été classés selon les appréciations des diplômés sur la cohérence de leur emploi avec la formation et sur la satisfaction de leur emploi au regard de leur projet professionnel. Cette représentation des emplois occupés par les diplômés compile 6 années d'enquêtes.



- Emploi cible** : Emploi cohérent avec la formation (Très et Plutôt satisfait) et cohérent avec le projet professionnel du diplômé (Très et Plutôt satisfait).
- Emploi cohérent** : Emploi cohérent avec la formation (Très et Plutôt satisfait) mais peu cohérent avec le projet professionnel du diplômé (Peu et Non satisfait).
- Emploi projet** : Emploi peu cohérent avec la formation (Peu et Non satisfait) mais cohérent avec le projet professionnel du diplômé (Très et Plutôt satisfait).
- Autre emploi** : Emploi peu cohérent avec la formation (Peu et Non satisfait) et peu cohérent avec le projet professionnel du diplômé (Peu et Non satisfait).

55% des diplômés de la Licence Professionnelle Création, reprise d'entreprise ont déclaré occuper un emploi en cohérence avec leur formation.

Fonction occupées et spécialités

Sont présentés par ordre d'importance de fonction et de spécialité, les emplois occupés considérés par les diplômés comme cohérents avec la formation (emplois cibles et emplois cohérents). Les pourcentages des principales fonctions sont affichés.

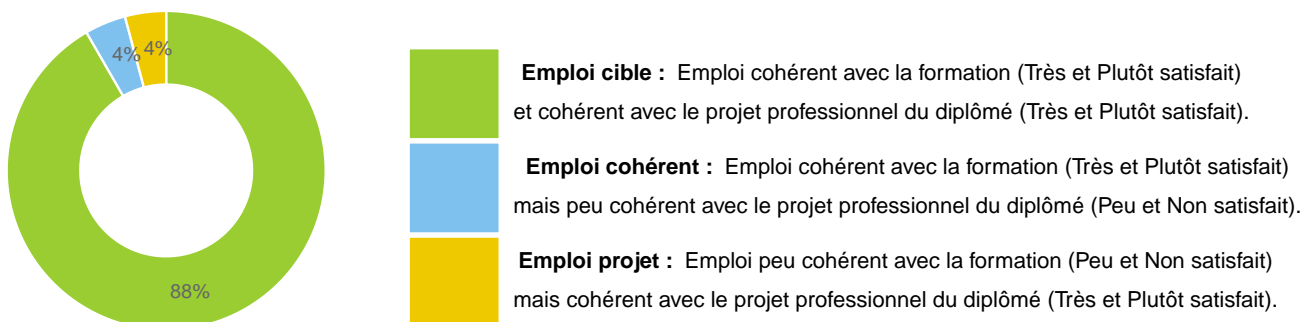
Fonction	Spécialité	Nombre
ASSISTANTE / ASSISTANT (18.2 %)	De direction Manager	1 1
CHARGÉE / CHARGE DE PROJET (18.2 %)	En événementiel	2
AGENTE / AGENT (9.1 %)	D'entretien	1
CAVISTE (9.1 %)	Sans spécialité renseignée	1
CHARGÉE / CHARGE (9.1 %)	De marketing	1
COORDINATRICE / COORDINATEUR	De chantier	1
GERANTE / GERANT	Sans spécialité renseignée	1
GESTIONNAIRE	De projets	1
RESPONSABLE	Opérationnel de la flotte automobile	1

Les métiers exercés par les anciens diplômés de la Licence Professionnelle Créations industrielles et CAO

- **Domaine** : SCIENCES ET TECHNOLOGIES
- **Composante** : I.U.T. de Nîmes
- **Mention** : Génie mécanique et productique
- **Parcours** : Créations industrielles et CAO

Répartition des emplois occupés par les diplômé.e.s

Les emplois occupés ont été classés selon les appréciations des diplômés sur la cohérence de leur emploi avec la formation et sur la satisfaction de leur emploi au regard de leur projet professionnel. Cette représentation des emplois occupés par les diplômés compile 6 années d'enquêtes.



92% des diplômés de la Licence Professionnelle Créations industrielles et CAO ont déclaré occuper un emploi en cohérence avec leur formation.

Fonction occupées et spécialités

Sont présentés par ordre d'importance de fonction et de spécialité, les emplois occupés considérés par les diplômés comme cohérents avec la formation (emplois cibles et emplois cohérents). Les pourcentages des principales fonctions sont affichés.

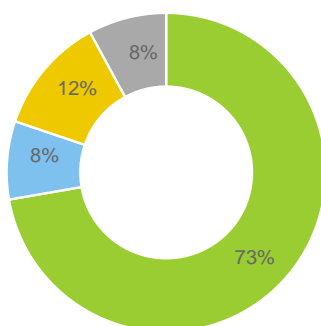
Fonction	Spécialité	Nombre
DESSINATRICE / DESSINATEUR (42.2 %)	Projeteur	12
	Sans spécialité renseignée	2
	Concepteur mécanique	1
	Mécanique	1
	Projeteur en mécanique	1
	Projeteur mécanique	1
	Responsable méthode	1
TECHNICIENNE / TECHNICIEN (24.4 %)	En bureau d'études	5
	En bureau d'études mécanique	1
	En bureau d'études pour le nucléaire	1
	En informatique client	1
	Industrialisation	1
	Méthodes	1
	Sans spécialité renseignée	1
INGENIEURE / INGENIEUR (13.3 %)	En mécanique	2
	Sans spécialité renseignée	2
	Développement	1
	Structure	1
PROJETEUSE / PROJETEUR (4.4 %)	En conception assistée par ordinateur	1
	Sans spécialité renseignée	1
RESPONSABLE (4.4 %)	Bureau d'études	1
	Qualité	1
CONCEPTRICE / CONCEPTEUR	En mécanique	1
EMPLOYEE / EMPLOYE	De commerce	1
ENSEIGNANTE / ENSEIGNANT	Sans spécialité renseignée	1
GESTIONNAIRE	De production industrielle	1
SUPPORT PLM	Sans spécialité renseignée	1





Les métiers exercés par les anciens diplômés de la Licence Professionnelle Etudes et développement des espaces naturels

- **Domaine** : SCIENCES ET TECHNOLOGIES
- **Composante** : Faculté des Sciences
- **Mention** : Métiers de la protection et de la gestion de l'environnement
- **Parcours** : Etudes et développement des espaces naturels

Répartition des emplois occupés par les diplômé.e.s

Les emplois occupés ont été classés selon les appréciations des diplômés sur la cohérence de leur emploi avec la formation et sur la satisfaction de leur emploi au regard de leur projet professionnel. Cette représentation des emplois occupés par les diplômés compile 6 années d'enquêtes.



	Emploi cible : Emploi cohérent avec la formation (Très et Plutôt satisfait) et cohérent avec le projet professionnel du diplômé (Très et Plutôt satisfait).
	Emploi cohérent : Emploi cohérent avec la formation (Très et Plutôt satisfait) mais peu cohérent avec le projet professionnel du diplômé (Peu et Non satisfait).
	Emploi projet : Emploi peu cohérent avec la formation (Peu et Non satisfait) mais cohérent avec le projet professionnel du diplômé (Très et Plutôt satisfait).
	Autre emploi : Emploi peu cohérent avec la formation (Peu et Non satisfait) et peu cohérent avec le projet professionnel du diplômé (Peu et Non satisfait).

81% des diplômés de la Licence Professionnelle Etudes et développement des espaces naturels ont déclaré occuper un emploi en cohérence avec leur formation.

Fonction occupées et spécialités

Sont présentés par ordre d'importance de fonction et de spécialité, les emplois occupés considérés par les diplômés comme cohérents avec la formation (emplois cibles et emplois cohérents). Les pourcentages des principales fonctions sont affichés.

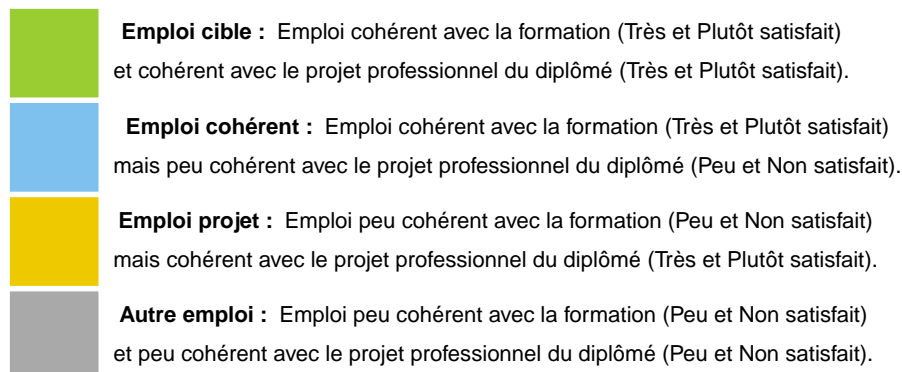
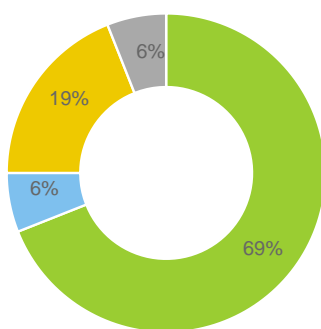
Fonction	Spécialité	Nombre
CHARGÉE / CHARGE D'ÉTUDES (52.4 %)	En ornithologie	3
	Sans spécialité renseignée	3
	Faune	2
	En botanique	1
	En écologie	1
	Naturaliste chiroptérologue	1
ANIMATRICE / ANIMATEUR (14.3 %)	Naturaliste	2
	En réserve naturelle nationale	1
CHARGÉE / CHARGE DE MISSION (9.5 %)	Cigogne noire	1
	En faune	1
TECHNICIENNE / TECHNICIEN (9.5 %)	D'élevage	1
	De la recherche	1
CHARGÉE / CHARGE (4.8 %)	De la réalisation d'un atlas espaces naturels sensibles	1
CHARGÉE / CHARGE DE PROJET	Sans spécialité renseignée	1
DIRECTRICE / DIRECTEUR	D'association	1

Les métiers exercés par les anciens diplômés de la Licence Professionnelle Expérimentation végétale pour l'amélioration et la protection des plantes méditerranéennes et tropicales

- **Domaine** : SCIENCES ET TECHNOLOGIES
- **Composante** : Faculté des Sciences
- **Mention** : Agronomie
- **Parcours** : Expérimentation végétale pour l'amélioration et la protection des plantes méditerranéennes et tropicales

Répartition des emplois occupés par les diplômé.e.s

Les emplois occupés ont été classés selon les appréciations des diplômés sur la cohérence de leur emploi avec la formation et sur la satisfaction de leur emploi au regard de leur projet professionnel. Cette représentation des emplois occupés par les diplômés compile 6 années d'enquêtes.



75% des diplômés de la Licence Professionnelle Expérimentation végétale pour l'amélioration et la protection des plantes méditerranéennes et tropicales ont déclaré occuper un emploi en cohérence avec leur formation.



SCUIO-IP
UNIVERSITÉ DE MONTPELLIER

Publication 2024 - Données extraites des enquêtes réalisées par l'OSIPE auprès des diplômés entrés directement dans la vie active et en emploi 30 mois après le diplôme. 6 années compilées. Diplômés 2014 à 2019.

Pour en savoir plus : <http://osipe.edu.umontpellier.fr> - contact : scuiqip-osipe@umontpellier.fr

Fonction occupées et spécialités

Sont présentés par ordre d'importance de fonction et de spécialité, les emplois occupés considérés par les diplômés comme cohérents avec la formation (emplois cibles et emplois cohérents). Les pourcentages des principales fonctions sont affichés.

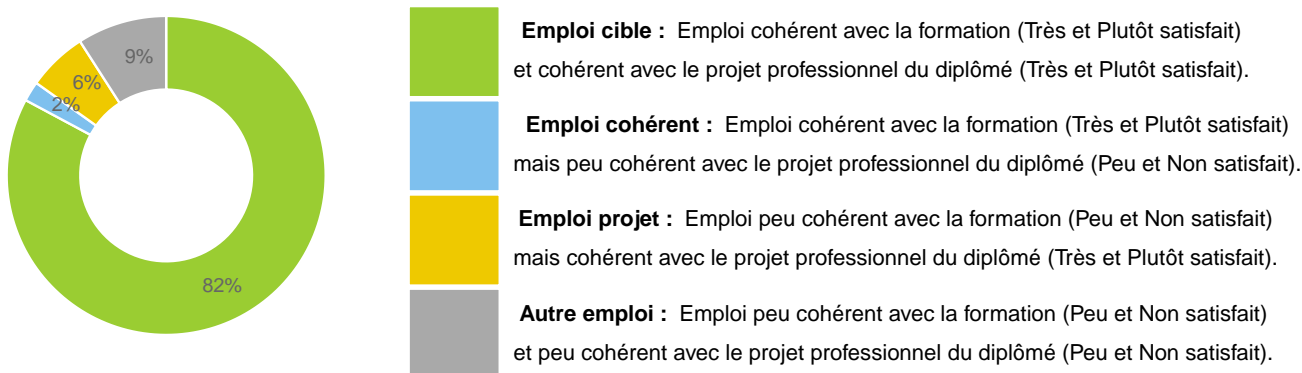
Fonction	Spécialité	Nombre
TECHNICIENNE / TECHNICIEN (50 %)	D'expérimentation végétale	2
	D'expérimentation et de sélection	1
	De laboratoire	1
	D'expérimentation et de sélection	1
	D'expérimentation fruits et légumes	1
RESPONSABLE (16.7 %)	De station d'expérimentation végétale	1
	Du reseau d'expérimentation maroc	1
ASSISTANTE / ASSISTANT (8.3 %)	De production de sémences	1
CAVISTE (8.3 %)	Sans spécialité renseignée	1
LABORANTINE / LABORANTIN (8.3 %)	En assurance qualité	1
OUVRIERE / OUVRIER	Agricole	1

Les métiers exercés par les anciens diplômés de la Licence Professionnelle Génie de l'assainissement et des systèmes de traitement des eaux - GASTE

- **Domaine** : SCIENCES ET TECHNOLOGIES
- **Composante** : I.U.T. de Montpellier Sète
- **Mention** : Chimie
- **Parcours** : Génie de l'assainissement et des systèmes de traitement des eaux - GASTE

Répartition des emplois occupés par les diplômé.e.s

Les emplois occupés ont été classés selon les appréciations des diplômés sur la cohérence de leur emploi avec la formation et sur la satisfaction de leur emploi au regard de leur projet professionnel. Cette représentation des emplois occupés par les diplômés compile 6 années d'enquêtes.



84% des diplômés de la Licence Professionnelle Génie de l'assainissement et des systèmes de traitement des eaux - GASTE ont déclaré occuper un emploi en cohérence avec leur formation.

Fonction occupées et spécialités

Sont présentés par ordre d'importance de fonction et de spécialité, les emplois occupés considérés par les diplômés comme cohérents avec la formation (emplois cibles et emplois cohérents). Les pourcentages des principales fonctions sont affichés.

Fonction	Spécialité	Nombre
TECHNICIENNE / TECHNICIEN (54.4 %)	Assainissement non collectif	5
	De maintenance	5
	En traitement de l'eau	4
	De traitement	3
	Eau et assainissement	3
	Sans spécialité renseignée	3
	D'exploitation	2
	D'usine	2
	En assainissement	2
	Réseaux assainissement	2
	Assainissement des eaux industrielles	1
	D'exploitation en assainissement	1
	D'exploitation polyvalent	1
	D'étude hydraulique urbaine	1
	D'études	1
	De maintenance industrielle	1
	De mesure	1
	De mesure assainissement eau potable	1
	De mesures eau	1
	De secteur	1
	Domanial	1
	Eau potable	1
	En bureau d'études	1
	En bureau d'études techniques	1
	En environnement	1
	En exploitation déshydratation	1
	En hydraulique spécialisé en hydrométrie	1
	En hydraulique urbaine	1
	Ordonnancement	1
	Recherche de fuites	1
Réseaux eau potable	1	
Réseaux eau potable	1	
Réseaux et télécommunication	1	
Service après vente	1	
Spécialisé en assainissement	1	
AGENTE / AGENT (4.9 %)	D'exploitation production eau potable	1
	D'usine assainissement	1
	De traitement	1
	Technique	1
	Territorial en assainissement	1
INGENIEURE / INGENIEUR (4.9 %)	Chargé d'études	1
	De recherche des projets	1
	Eau et assainissement	1
	Sans spécialité renseignée	1
Territorial	1	
RESPONSABLE (4.9 %)	D'unité	1
	De barrage	1
	De laboratoire et de l'auto surveillance de station d'épuration	1

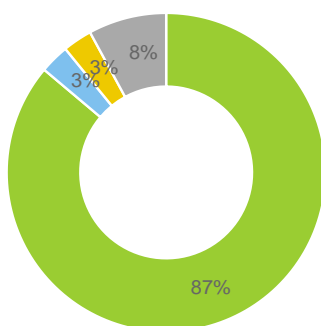
	De secteur eau potable assainissement	1
	Service exploitation assainissement	1
ASSISTANTE / ASSISTANT (2.9 %)	Conducteur de travaux	1
	Ingénieur	1
	Vente et exploitation	1
CHARGEES / CHARGES	D'exploitation	1
	D'exploitation eau potable	1
	De gestion de réseau	1
DESSINATRICE / DESSINATEUR	Projeteur	2
	Projeteur en bureau d'études	1
ELECTROMECHANICIENNE / ELECTROMECHANICIEN	Sans spécialité renseignée	3
OPERATRICE / OPERATEUR	D'usine de traitement des eaux	1
	De traitement	1
	De traitement des eaux	1
CHARGEES / CHARGES D'AFFAIRES	En traitement de l'eau	1
	Sans spécialité renseignée	1
CHARGEES / CHARGES D'ETUDES	En environnement	1
	Et projets techniques	1
ORDONNANCEUSE / ORDONNANCEUR	Maintenance	1
	Sans spécialité renseignée	1
TECHNICO COMMERCIALE / COMMERCIAL	En traitement des eaux industrielles	1
	Sans spécialité renseignée	1
ADJOINTE / ADJOINT TECHNIQUE	Territorial	1
AUTOMATICIENNE / AUTOMATICIEN	Sans spécialité renseignée	1
CONDUCTRICE / CONDUCTEUR DE TRAVAUX	Sans spécialité renseignée	1
CORRESPONDANTE / CORRESPONDANT	De secteur contremaitre	1
EXPLOITANTE/ EXPLOITANT	De station d'épuration	1
HYDRAULICIENNE / HYDRAULICIEN	En assainissement	1
INGENIEURE / INGENIEUR D'ETUDES	Sans spécialité renseignée	1
OUVRIERE / OUVRIER	Sans spécialité renseignée	1
TECHNICIENNE / TECHNICIEN SUPERIEUR	En traitement de l'eau	1

Les métiers exercés par les anciens diplômés de la Licence Professionnelle Génomique et diagnostic moléculaire

- **Domaine** : SCIENCES ET TECHNOLOGIES
- **Composante** : I.U.T. de Montpellier Sète
- **Mention** : Génie biologique
- **Parcours** : Génomique et diagnostic moléculaire

Répartition des emplois occupés par les diplômé.e.s

Les emplois occupés ont été classés selon les appréciations des diplômés sur la cohérence de leur emploi avec la formation et sur la satisfaction de leur emploi au regard de leur projet professionnel. Cette représentation des emplois occupés par les diplômés compile 6 années d'enquêtes.



- Emploi cible** : Emploi cohérent avec la formation (Très et Plutôt satisfait) et cohérent avec le projet professionnel du diplômé (Très et Plutôt satisfait).
- Emploi cohérent** : Emploi cohérent avec la formation (Très et Plutôt satisfait) mais peu cohérent avec le projet professionnel du diplômé (Peu et Non satisfait).
- Emploi projet** : Emploi peu cohérent avec la formation (Peu et Non satisfait) mais cohérent avec le projet professionnel du diplômé (Très et Plutôt satisfait).
- Autre emploi** : Emploi peu cohérent avec la formation (Peu et Non satisfait) et peu cohérent avec le projet professionnel du diplômé (Peu et Non satisfait).

90% des diplômés de la Licence Professionnelle Génomique et diagnostic moléculaire ont déclaré occuper un emploi en cohérence avec leur formation.

Fonction occupées et spécialités

Sont présentés par ordre d'importance de fonction et de spécialité, les emplois occupés considérés par les diplômés comme cohérents avec la formation (emplois cibles et emplois cohérents). Les pourcentages des principales fonctions sont affichés.

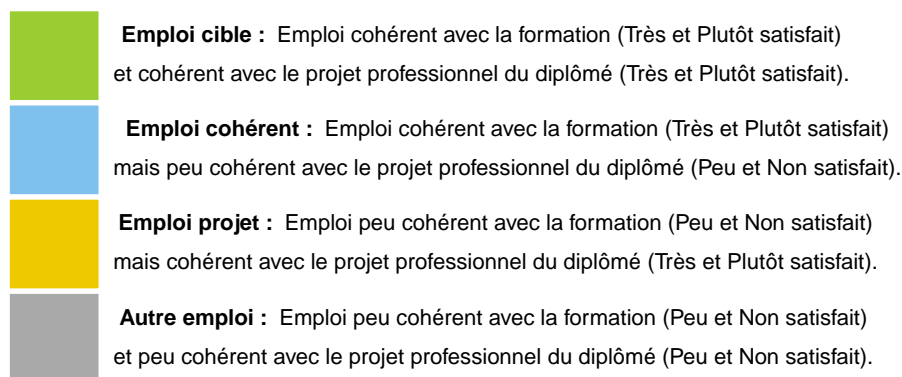
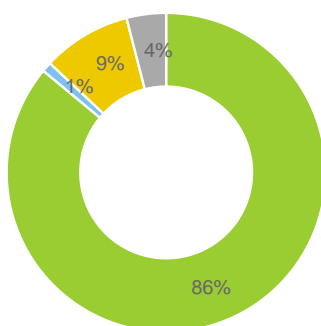
Fonction	Spécialité	Nombre
ASSISTANTE / ASSISTANT (37.1 %)	Ingénieur	13
	Ingénieur de recherche	4
	Ingénieur en biologie	2
	Commercial et marketing	1
	De recherche	1
	En séquençage haut débit (biologie moléculaire)	1
	Ingénieur en biologie moléculaire et cellulaire	1
	Ingénieur en expérimentation animale	1
	Ingénieur en recherche et développement biotechnologies	1
	Ingénieur en sciences du vivant	1
TECHNICIENNE / TECHNICIEN (34.3 %)	De laboratoire	11
	En recherche et développement	2
	De laboratoire analyste	1
	De laboratoire biologie moléculaire	1
	De laboratoire en anatomo-pathologie	1
	De laboratoire en contrôle qualité	1
	De laboratoire en oenologie	1
	De laboratoire hospitalier	1
	De nuit en laboratoire de biologie médicale	1
	En biologie moléculaire	1
	En biotechnologies	1
	En histologie	1
	En imagerie cellulaire	1
	TECHNICIENNE / TECHNICIEN SUPERIEUR (8.6 %)	De laboratoire
En contrôle qualité		1
En pharmacologie pré clinique		1
CHARGEES / CHARGES DE RECHERCHE (7.1 %)	Doctorant	4
	Doctorant en physiopathologie cardiaque	1
INGENIEURE / INGENIEUR D'ETUDES (2.9 %)	Sans spécialité renseignée	2
AGENTE / AGENT DE MAITRISE	Assistance de laboratoire	1
ANALYSTE	Polyvalent	1
CHARGEES / CHARGES	De communication matériaux de haute technologie	1
CHERCHEUSE / CHERCHEUR	En virologie	1
EMPLOYEE / EMPLOYE	De bureau	1
INGENIEURE / INGENIEUR	En technique biologique	1
RESPONSABLE	En planification projet	1

Les métiers exercés par les anciens diplômés de la Licence Professionnelle Gestion de la paie et du social

- **Domaine** : DROIT ECONOMIE GESTION
- **Composante** : Institut Montpellier Management
- **Mention** : Métiers de la gestion et de la comptabilité : comptabilité et paie
- **Parcours** : Gestion de la paie et du social

Répartition des emplois occupés par les diplômé.e.s

Les emplois occupés ont été classés selon les appréciations des diplômés sur la cohérence de leur emploi avec la formation et sur la satisfaction de leur emploi au regard de leur projet professionnel. Cette représentation des emplois occupés par les diplômés compile 6 années d'enquêtes.



87% des diplômés de la Licence Professionnelle Gestion de la paie et du social ont déclaré occuper un emploi en cohérence avec leur formation.

Fonction occupées et spécialités

Sont présentés par ordre d'importance de fonction et de spécialité, les emplois occupés considérés par les diplômés comme cohérents avec la formation (emplois cibles et emplois cohérents). Les pourcentages des principales fonctions sont affichés.

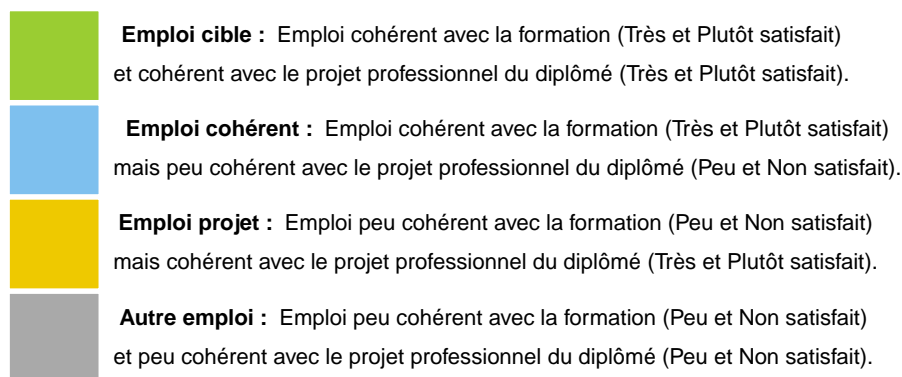
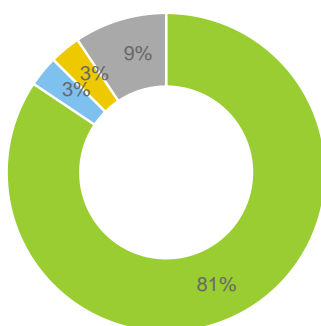
Fonction	Spécialité	Nombre
GESTIONNAIRE (40.7 %)	De paie	28
	De paie et du social	1
	Des ressources humaines	1
	Des ressources humaines et de la paie	1
	En conseil allocataires	1
	Formation et évaluation	1
ASSISTANTE / ASSISTANT (16 %)	Des ressources humaines	5
	Gestionnaire de paie	2
	Comptable	1
	Comptable et gestion de paie	1
	De direction	1
	De paie	1
	Gestion	1
	Gestionnaire des ressources humaines	1
RESPONSABLE (16 %)	Des ressources humaines	3
	Administratif et financier	2
	De paie	2
	Administratif	1
	De missions sociales	1
	De service social	1
	Des ressources humaines et de la paie	1
	Du service financier	1
	Service social	1
CHARGEES / CHARGES (4.9 %)	De rémunération et d'études ressources humaines	1
	Des ressources humaines	1
	Des ressources humaines et de la paie	1
	Du recrutement et des effectifs	1
COLLABORATRICE / COLLABORATEUR (4.9 %)	Social	3
	De paie	1
COMPTABLE	Sans spécialité renseignée	2
	Aide	1
CONSEILLERE / CONSEILLER	De paie	1
	Sans spécialité renseignée	1
ADJOINTE / ADJOINT ADMINISTRATIF	Territorial	1
CHEFFE / CHEF DE SECTEUR	Administratif	1
DIRECTRICE / DIRECTEUR	D'une association sportive	1
ENSEIGNANTE / ENSEIGNANT	Sans spécialité renseignée	1
FORMATRICE / FORMATEUR	Assistant	1
MANAGER	Comptable	1
PRESIDENTE / PRESIDENT	Sasu solution paie	1
SECRETAIRE	De direction responsable des ressources humaines	1
TECHNICIENNE / TECHNICIEN	Des ressources humaines	1

Les métiers exercés par les anciens diplômés de la Licence Professionnelle Gestion des achats dans le secteur public

- **Domaine** : DROIT ECONOMIE GESTION
- **Composante** : I.U.T. de Montpellier Sète
- **Mention** : Techniques de commercialisation
- **Parcours** : Gestion des achats dans le secteur public

Répartition des emplois occupés par les diplômé.e.s

Les emplois occupés ont été classés selon les appréciations des diplômés sur la cohérence de leur emploi avec la formation et sur la satisfaction de leur emploi au regard de leur projet professionnel. Cette représentation des emplois occupés par les diplômés compile 6 années d'enquêtes.



84% des diplômés de la Licence Professionnelle Gestion des achats dans le secteur public ont déclaré occuper un emploi en cohérence avec leur formation.

Fonction occupées et spécialités

Sont présentés par ordre d'importance de fonction et de spécialité, les emplois occupés considérés par les diplômés comme cohérents avec la formation (emplois cibles et emplois cohérents). Les pourcentages des principales fonctions sont affichés.

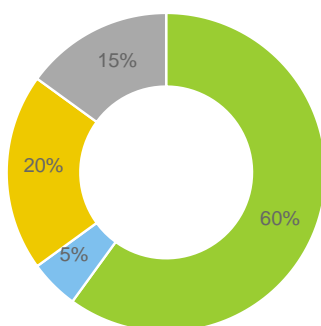
Fonction	Spécialité	Nombre
ACHETEUSE / ACHETEUR (55.6 %)	Sans spécialité renseignée	11
	En bâtiment	1
	Public	1
	Public hospitalier	1
	Public services techniques	1
GESTIONNAIRE (14.8 %)	Des marchés publics	3
	Achats	1
RESPONSABLE (7.4 %)	Achats	1
	De production et achat	1
AGENTE / AGENT (3.7 %)	Financier	1
ASSISTANTE / ASSISTANT (3.7 %)	Achats	1
DESSINATRICE / DESSINATEUR	Projeteur	1
DIRECTRICE / DIRECTEUR	Adjoint	1
GESTIONNAIRE MARCHES PUBLICS ET ASSISTANT JURIDIQUE	Sans spécialité renseignée	1
REFERENTE / REFERENT	Achats	1





Les métiers exercés par les anciens diplômés de la Licence Professionnelle Gestion et développement des organisations, des services sportifs et de loisirs

- **Domaine** : SCIENCES ET TECHNIQUES DES ACTIVITÉS PHYSIQUES ET SPORTIVES
- **Composante** : Faculté des STAPS
- **Mention** : Gestion et développement des organisations, des services sportifs et de loisirs
- **Parcours** : Gestion et développement des organisations, des services sportifs et de loisirs

Répartition des emplois occupés par les diplômé.e.s

Les emplois occupés ont été classés selon les appréciations des diplômés sur la cohérence de leur emploi avec la formation et sur la satisfaction de leur emploi au regard de leur projet professionnel. Cette représentation des emplois occupés par les diplômés compile 6 années d'enquêtes.



	Emploi cible : Emploi cohérent avec la formation (Très et Plutôt satisfait) et cohérent avec le projet professionnel du diplômé (Très et Plutôt satisfait).
	Emploi cohérent : Emploi cohérent avec la formation (Très et Plutôt satisfait) mais peu cohérent avec le projet professionnel du diplômé (Peu et Non satisfait).
	Emploi projet : Emploi peu cohérent avec la formation (Peu et Non satisfait) mais cohérent avec le projet professionnel du diplômé (Très et Plutôt satisfait).
	Autre emploi : Emploi peu cohérent avec la formation (Peu et Non satisfait) et peu cohérent avec le projet professionnel du diplômé (Peu et Non satisfait).

65% des diplômés de la Licence Professionnelle Gestion et développement des organisations, des services sportifs et de loisirs ont déclaré occuper un emploi en cohérence avec leur formation.

Fonction occupées et spécialités

Sont présentés par ordre d'importance de fonction et de spécialité, les emplois occupés considérés par les diplômés comme cohérents avec la formation (emplois cibles et emplois cohérents). Les pourcentages des principales fonctions sont affichés.

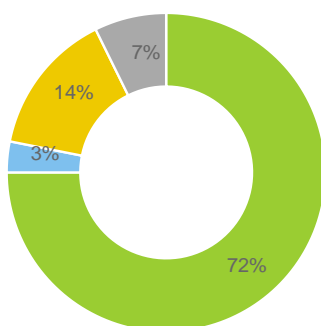
Fonction	Spécialité	Nombre
ENSEIGNANTE / ENSEIGNANT (15.4 %)	Du second degré Sans spécialité renseignée	1 1
RESPONSABLE (15.4 %)	Partenariats Évènementiel	1 1
VENDEUSE / VENDEUR (15.4 %)	Running Sans spécialité renseignée	1 1
CHARGÉE / CHARGE DE PROJET (7.7 %)	En merchandising et commercial	1
DIRECTRICE / DIRECTEUR (7.7 %)	Général	1
EMPLOYEE / EMPLOYE	Administratif	1
GENDARME	Sans spécialité renseignée	1
JOUEUSE / JOUEUR	De football	1
MAITRE NAGEUSE / NAGEUR	Sans spécialité renseignée	1
TECHNICO COMMERCIALE / COMMERCIAL	En équipements sportifs	1





Les métiers exercés par les anciens diplômés de la Licence Professionnelle Gestion et efficacité énergétique des bâtiments - BEPOS

- **Domaine** : SCIENCES ET TECHNOLOGIES
- **Composante** : I.U.T. de Montpellier Sète
- **Mention** : Génie électrique et informatique industrielle
- **Parcours** : Gestion et efficacité énergétique des bâtiments - BEPOS

Répartition des emplois occupés par les diplômé.e.s

Les emplois occupés ont été classés selon les appréciations des diplômés sur la cohérence de leur emploi avec la formation et sur la satisfaction de leur emploi au regard de leur projet professionnel. Cette représentation des emplois occupés par les diplômés compile 6 années d'enquêtes.



	Emploi cible : Emploi cohérent avec la formation (Très et Plutôt satisfait) et cohérent avec le projet professionnel du diplômé (Très et Plutôt satisfait).
	Emploi cohérent : Emploi cohérent avec la formation (Très et Plutôt satisfait) mais peu cohérent avec le projet professionnel du diplômé (Peu et Non satisfait).
	Emploi projet : Emploi peu cohérent avec la formation (Peu et Non satisfait) mais cohérent avec le projet professionnel du diplômé (Très et Plutôt satisfait).
	Autre emploi : Emploi peu cohérent avec la formation (Peu et Non satisfait) et peu cohérent avec le projet professionnel du diplômé (Peu et Non satisfait).

75% des diplômés de la Licence Professionnelle Gestion et efficacité énergétique des bâtiments - BEPOS ont déclaré occuper un emploi en cohérence avec leur formation.

Fonction occupées et spécialités

Sont présentés par ordre d'importance de fonction et de spécialité, les emplois occupés considérés par les diplômés comme cohérents avec la formation (emplois cibles et emplois cohérents). Les pourcentages des principales fonctions sont affichés.

Fonction	Spécialité	Nombre
TECHNICIENNE / TECHNICIEN (22.1 %)	En bureau d'études thermiques	2
	Projeteur	2
	Sans spécialité renseignée	2
	D'exploitations hydrauliques	1
	D'études et de réalisations techniques énergies	1
	De maintenance chauffage, ventilation, climatisation	1
	De maintenance et travaux neufs	1
	De mise en service	1
	De production	1
	De supervision photovoltaïque	1
	Du bâtiment	1
	En bureau d'études électricité	1
	En photovoltaïque	1
	En système thermo-dynamique	1
	Frigoriphique	1
Maintenance génie climatique	1	
INGENIEURE / INGENIEUR (10.5 %)	Sans spécialité renseignée	2
	Chargé d'affaires	1
	Chargé d'études énergétiques	1
	De mise en service	1
	En efficacité énergétique	1
	En maîtrise de l'énergie	1
	En éclairage public	1
Support	1	
ASSISTANTE / ASSISTANT (9.3 %)	Chargé d'affaires	4
	Conducteur de travaux	1
	Marchés publics	1
	Responsable d'affaires	1
	Responsable d'affaires en ingénierie génie climatique	1
TECHNICO COMMERCIALE / COMMERCIAL (8.1 %)	Sans spécialité renseignée	4
	Sédentaire	3
DESSINATRICE / DESSINATEUR (7 %)	Projeteur	5
	Sans spécialité renseignée	1
CHARGE E / CHARGE D'AFFAIRES	Sans spécialité renseignée	2
	En chauffage ventilation climatisation	1
	En fibre optique	1
CONSEILLERE / CONSEILLER	En génie civil	1
	En habitat	1
	En info-énergie	1
	En énergie des collectivités publiques	1
RESPONSABLE	En énergie partagée	1
	D'agence	2
	De chantier	1
COMMERCIALE / COMMERCIAL	De projets	1
	Sédentaire	1
CONDUCTRICE / CONDUCTEUR DE TRAVAUX	Sédentaire climatisations	1
	Dans le domaine autoroutier	1
	Sans spécialité renseignée	1

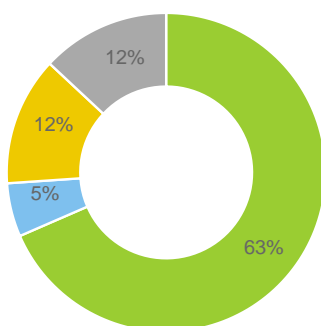
PRESIDENTE / PRESIDENT	D'entreprise	2
THERMICIENNE / THERMICIEN	Sans spécialité renseignée	2
AGENTE / AGENT	Administratif	1
ARTISANE / ARTISAN	Sans spécialité renseignée	1
CHARGEES / CHARGE	D'opérations	1
CHARGEES / CHARGE DE PROJET	Sans spécialité renseignée	1
CHARGEES / CHARGE D'ETUDES	Chauffage ventilation et climatisation	1
CHEFFE / CHEF	De rayon	1
CHEFFE / CHEF D'EQUIPE	D'équipe frigoriste	1
CHEFFE / CHEF DE PROJET	Sans spécialité renseignée	1
CONDUCTRICE / CONDUCTEUR	Frontier	1
CONTROLEUSE / CONTROLEUR	Dans le déploiement de la fibre optique	1
DIAGNOSTIQUEUSE / DIAGNOSTIQUEUR	Immobilier	1
ELECTRICIENNE / ELECTRICIEN	Sans spécialité renseignée	1
ENSEIGNANTE / ENSEIGNANT	Sans spécialité renseignée	1
PROFESSEURE / PROFESSEUR	En génie énergétique	1
TECHNICIENNE / TECHNICIEN SUPERIEUR	Sans spécialité renseignée	1
VENDEUSE / VENDEUR	À domicile	1





Les métiers exercés par les anciens diplômés de la Licence Professionnelle Gestion et utilisation des énergies renouvelables

- **Domaine** : SCIENCES ET TECHNOLOGIES
- **Composante** : I.U.T. de Nîmes
- **Mention** : Génie électrique et informatique industrielle
- **Parcours** : Gestion et utilisation des énergies renouvelables

Répartition des emplois occupés par les diplômé.e.s

Les emplois occupés ont été classés selon les appréciations des diplômés sur la cohérence de leur emploi avec la formation et sur la satisfaction de leur emploi au regard de leur projet professionnel. Cette représentation des emplois occupés par les diplômés compile 6 années d'enquêtes.



	Emploi cible : Emploi cohérent avec la formation (Très et Plutôt satisfait) et cohérent avec le projet professionnel du diplômé (Très et Plutôt satisfait).
	Emploi cohérent : Emploi cohérent avec la formation (Très et Plutôt satisfait) mais peu cohérent avec le projet professionnel du diplômé (Peu et Non satisfait).
	Emploi projet : Emploi peu cohérent avec la formation (Peu et Non satisfait) mais cohérent avec le projet professionnel du diplômé (Très et Plutôt satisfait).
	Autre emploi : Emploi peu cohérent avec la formation (Peu et Non satisfait) et peu cohérent avec le projet professionnel du diplômé (Peu et Non satisfait).

68% des diplômés de la Licence Professionnelle Gestion et utilisation des énergies renouvelables ont déclaré occuper un emploi en cohérence avec leur formation.

Fonction occupées et spécialités

Sont présentés par ordre d'importance de fonction et de spécialité, les emplois occupés considérés par les diplômés comme cohérents avec la formation (emplois cibles et emplois cohérents). Les pourcentages des principales fonctions sont affichés.

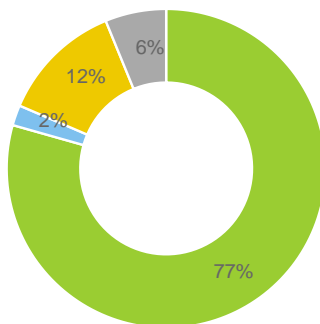
Fonction	Spécialité	Nombre
TECHNICIENNE / TECHNICIEN (35.7 %)	De maintenance photovoltaïque	2
	En bureau d'études	2
	De maintenance	1
	En audiovisuel	1
	En bureau d'études énergies renouvelables	1
	En électrotechnique	1
	Opération et maintenance	1
	Énergéticien	1
DESSINATRICE / DESSINATEUR (10.7 %)	Projeteur	3
ENSEIGNANTE / ENSEIGNANT (7.1 %)	En sciences industrielles de l'ingénieur	1
	En électrotechnique	1
ASSISTANTE / ASSISTANT (3.6 %)	Technique en projet photovoltaïque	1
CABLEUSE / CABLEUR (3.6 %)	Sans spécialité renseignée	1
CHARGÉE / CHARGE D'AFFAIRES	Sans spécialité renseignée	1
CHARGÉE / CHARGE DE PROJET	Sans spécialité renseignée	1
CHARGÉE / CHARGE D'ETUDES	En énergétique	1
CHEFFE / CHEF DE PROJET	En construction photovoltaïque	1
DIRECTRICE / DIRECTEUR	Général	1
DOCKER	Sans spécialité renseignée	1
GENDARME	Sans spécialité renseignée	1
GERANTE / GERANT	Sans spécialité renseignée	1
RESPONSABLE	De maintenance	1
TECHNICIENNE / TECHNICIEN SUPERIEUR	Hospitalier gestion technique centralisée	1
TECHNICO COMMERCIALE / COMMERCIAL	Sans spécialité renseignée	1





Les métiers exercés par les anciens diplômés de la Licence Professionnelle Gestion technique du patrimoine immobilier social

- **Domaine** : SCIENCES ET TECHNOLOGIES
- **Composante** : I.U.T. de Nîmes
- **Mention** : Génie civil
- **Parcours** : Gestion technique du patrimoine immobilier social

Répartition des emplois occupés par les diplômé.e.s

Les emplois occupés ont été classés selon les appréciations des diplômés sur la cohérence de leur emploi avec la formation et sur la satisfaction de leur emploi au regard de leur projet professionnel. Cette représentation des emplois occupés par les diplômés compile 6 années d'enquêtes.



	Emploi cible : Emploi cohérent avec la formation (Très et Plutôt satisfait) et cohérent avec le projet professionnel du diplômé (Très et Plutôt satisfait).
	Emploi cohérent : Emploi cohérent avec la formation (Très et Plutôt satisfait) mais peu cohérent avec le projet professionnel du diplômé (Peu et Non satisfait).
	Emploi projet : Emploi peu cohérent avec la formation (Peu et Non satisfait) mais cohérent avec le projet professionnel du diplômé (Très et Plutôt satisfait).
	Autre emploi : Emploi peu cohérent avec la formation (Peu et Non satisfait) et peu cohérent avec le projet professionnel du diplômé (Peu et Non satisfait).

79% des diplômés de la Licence Professionnelle Gestion technique du patrimoine immobilier social ont déclaré occuper un emploi en cohérence avec leur formation.

Fonction occupées et spécialités

Sont présentés par ordre d'importance de fonction et de spécialité, les emplois occupés considérés par les diplômés comme cohérents avec la formation (emplois cibles et emplois cohérents). Les pourcentages des principales fonctions sont affichés.

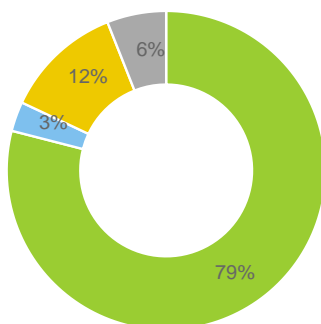
Fonction	Spécialité	Nombre
CHARGÉE / CHARGE (15.8 %)	D'opérations	2
	De commercialisation et gestion locative	1
	De patrimoine	1
	De programmes immobiliers	1
	De proximité	1
GESTIONNAIRE (13.2 %)	D'opérations patrimoniales	1
	De patrimoine immobilier	1
	De secteur	1
	Technique	1
	Technique de patrimoine immobilier	1
RESPONSABLE (13.2 %)	De patrimoine	1
	De programmes immobiliers	1
	De secteur	1
	De site	1
	Développement	1
TECHNICIENNE / TECHNICIEN (10.5 %)	D'agence	1
	En état des lieux	1
	Nucléaire	1
	Sans spécialité renseignée	1
CHARGÉE / CHARGE DE MISSION (7.9 %)	Technique	2
	En bâti dégradé et permis de louer	1
ASSISTANTE / ASSISTANT	Maîtrise d'ouvrage	2
CHARGÉE / CHARGE DE CLIENTELE	Banque	1
	Sans spécialité renseignée	1
CONDUCTRICE / CONDUCTEUR	D'opérations	2
CONDUCTRICE / CONDUCTEUR DE TRAVAUX	Aide	1
	En maisons individuelles	1
CHARGÉE / CHARGE D'AFFAIRES	En travaux	1
CONTROLEUSE / CONTROLEUR	De gestion travaux et d'exploitation	1
EMPLOYEE / EMPLOYÉ	De services administratif	1
GERANTE / GERANT	En immobilier social	1
SECRETARE	Après vente	1
SERVEUSE / SERVEUR	En restauration	1
SURVEILLANTE / SURVEILLANT	Technique	1

Les métiers exercés par les anciens diplômés de la Licence Professionnelle Ingénierie industrielle

- **Domaine** : SCIENCES ET TECHNOLOGIES
- **Composante** : I.U.T. de Nîmes
- **Mention** : Génie mécanique et productique
- **Parcours** : Ingénierie industrielle

Répartition des emplois occupés par les diplômé.e.s

Les emplois occupés ont été classés selon les appréciations des diplômés sur la cohérence de leur emploi avec la formation et sur la satisfaction de leur emploi au regard de leur projet professionnel. Cette représentation des emplois occupés par les diplômés compile 6 années d'enquêtes.



- Emploi cible** : Emploi cohérent avec la formation (Très et Plutôt satisfait) et cohérent avec le projet professionnel du diplômé (Très et Plutôt satisfait).
- Emploi cohérent** : Emploi cohérent avec la formation (Très et Plutôt satisfait) mais peu cohérent avec le projet professionnel du diplômé (Peu et Non satisfait).
- Emploi projet** : Emploi peu cohérent avec la formation (Peu et Non satisfait) mais cohérent avec le projet professionnel du diplômé (Très et Plutôt satisfait).
- Autre emploi** : Emploi peu cohérent avec la formation (Peu et Non satisfait) et peu cohérent avec le projet professionnel du diplômé (Peu et Non satisfait).

82% des diplômés de la Licence Professionnelle Ingénierie industrielle ont déclaré occuper un emploi en cohérence avec leur formation.

Fonction occupées et spécialités

Sont présentés par ordre d'importance de fonction et de spécialité, les emplois occupés considérés par les diplômés comme cohérents avec la formation (emplois cibles et emplois cohérents). Les pourcentages des principales fonctions sont affichés.

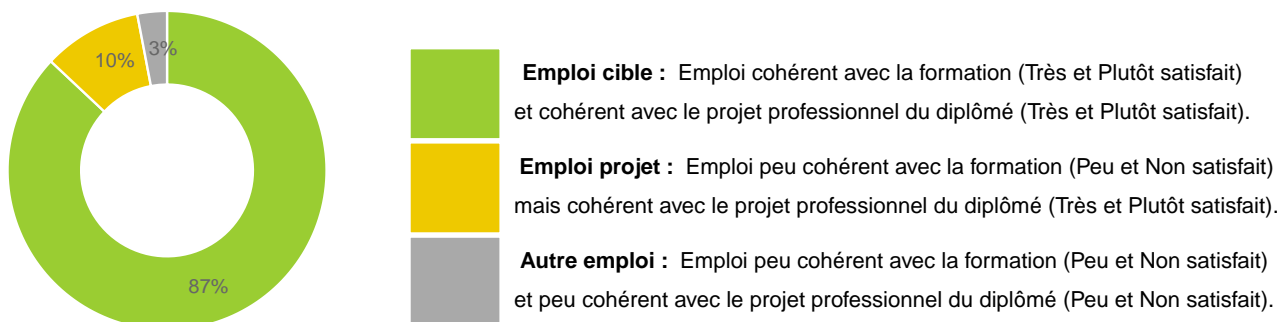
Fonction	Spécialité	Nombre
TECHNICIENNE / TECHNICIEN (33.3 %)	Méthodes	5
	D'ordonnancement et technicien méthodes	1
	Matériaux	1
	Méthodes process	1
	Ordonnanceur lanceur	1
RESPONSABLE (22.2 %)	De fabrication	1
	De gestion de production	1
	Logistique assistant qualité	1
	Méthodes assemblage	1
	Ordonnancement	1
	Ordonnancement logistique	1
INGENIEURE / INGENIEUR (14.8 %)	En génie industriel	1
	Méthodes logistique et génie industriel	1
	Méthodes maintenance	1
	Sûreté nucléaire	1
AGENTE / AGENT DE MAITRISE (3.7 %)	Sans spécialité renseignée	1
CHEFFE / CHEF (3.7 %)	Des ventes	1
COORDINATRICE / COORDINATEUR	Sanitation	1
FITE ENGINEER	Sans spécialité renseignée	1
MANAGER	Sans spécialité renseignée	1
OPERATRICE / OPERATEUR	Caviste	1
PREPARATRICE / PREPARATEUR	De projets	1
PROFESSEURE / PROFESSEUR	En génie industriel des structures métalliques	1

Les métiers exercés par les anciens diplômés de la Licence Professionnelle Intégration des systèmes voix et données

- **Domaine** : SCIENCES ET TECHNOLOGIES
- **Composante** : I.U.T. de Béziers
- **Mention** : Réseaux et télécommunications
- **Parcours** : Intégration des systèmes voix et données

Répartition des emplois occupés par les diplômé.e.s

Les emplois occupés ont été classés selon les appréciations des diplômés sur la cohérence de leur emploi avec la formation et sur la satisfaction de leur emploi au regard de leur projet professionnel. Cette représentation des emplois occupés par les diplômés compile 6 années d'enquêtes.



87% des diplômés de la Licence Professionnelle Intégration des systèmes voix et données ont déclaré occuper un emploi en cohérence avec leur formation.

Fonction occupées et spécialités

Sont présentés par ordre d'importance de fonction et de spécialité, les emplois occupés considérés par les diplômés comme cohérents avec la formation (emplois cibles et emplois cohérents). Les pourcentages des principales fonctions sont affichés.

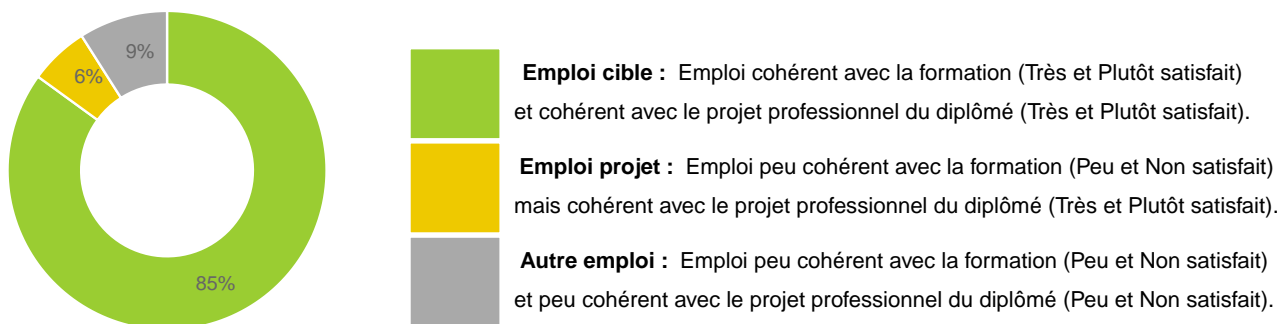
Fonction	Spécialité	Nombre
TECHNICIENNE / TECHNICIEN (32.4 %)	En informatique	2
	Réseaux et télécommunication	2
	Commercial en réseaux et télécoms	1
	Dans le domaine des télécom	1
	De maintenance informatique	1
	En télécommunication	1
	Informatique et réseaux	1
	Sans spécialité renseignée	1
	Systèmes et réseaux	1
ADMINISTRATRICE / ADMINISTRATEUR (23.5 %)	Systèmes et réseaux	7
	Systèmes	1
RESPONSABLE (11.8 %)	Informatique	2
	De projets	1
	Infrastructure réseaux	1
CONSULTANTE / CONSULTANT (8.8 %)	En infrastructure	2
	En ingénierie	1
CHEFFE / CHEF DE PROJET (5.9 %)	En déploiement réseau structurant	1
	Expert centre de contact	1
INGENIEURE / INGENIEUR	Réseaux	1
	Réseaux et télécom	1
ANALYSTE	Programmeur	1
INFORMATICIENNE / INFORMATICIEN	Sans spécialité renseignée	1
INGENIEURE / INGENIEUR D'AFFAIRES	Sans spécialité renseignée	1
OFFICIERE / OFFICIER	De l'armée de terre	1

Les métiers exercés par les anciens diplômés de la Licence Professionnelle Maintenance industrielle et matériaux en milieux contraints

- **Domaine** : SCIENCES ET TECHNOLOGIES
- **Composante** : I.U.T. de Nîmes
- **Mention** : Science et génie des matériaux
- **Parcours** : Maintenance industrielle et matériaux en milieux contraints

Répartition des emplois occupés par les diplômé.e.s

Les emplois occupés ont été classés selon les appréciations des diplômés sur la cohérence de leur emploi avec la formation et sur la satisfaction de leur emploi au regard de leur projet professionnel. Cette représentation des emplois occupés par les diplômés compile 6 années d'enquêtes.



85% des diplômés de la Licence Professionnelle Maintenance industrielle et matériaux en milieux contraints ont déclaré occuper un emploi en cohérence avec leur formation.

Fonction occupées et spécialités

Sont présentés par ordre d'importance de fonction et de spécialité, les emplois occupés considérés par les diplômés comme cohérents avec la formation (emplois cibles et emplois cohérents). Les pourcentages des principales fonctions sont affichés.

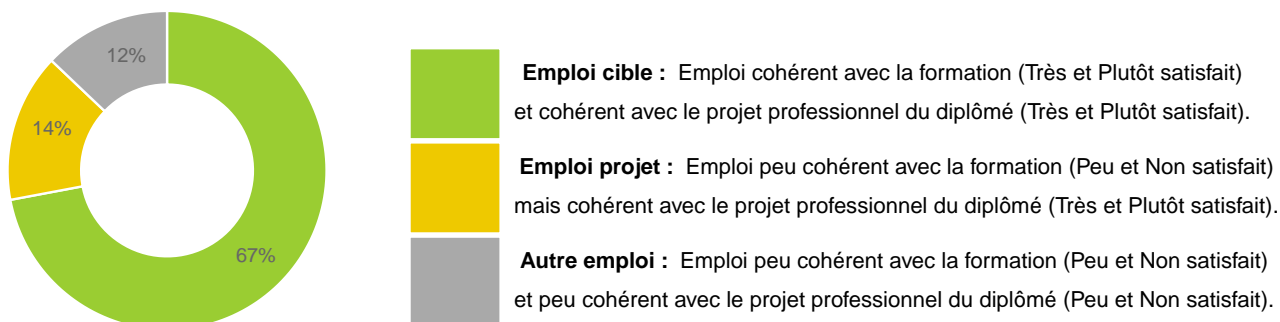
Fonction	Spécialité	Nombre
TECHNICIENNE / TECHNICIEN (45 %)	De maintenance	6
	Méthodes	2
	D'exploitation	1
	D'exploitation en cellule blindée	1
	De maintenance SAV	1
	En contrôle non destructible	1
	En maintenance industrielle	1
	Grand public	1
	Intervention	1
	Matériaux et maintenance	1
	Règleur	1
	Sans spécialité renseignée	1
CHARGÉE / CHARGE D'AFFAIRES (7.5 %)	Sans spécialité renseignée	3
CHEFFE / CHEF (7.5 %)	D'équipe en maintenance - nucléaire	1
	De ligne en production pharmaceutique	1
	De poste manutention	1
AGENTE / AGENT (5 %)	De gestion du maintien de navigabilité	1
	Électricité de France	1
CHARGÉE / CHARGE (5 %)	D'essais en assistance technique	1
	De composant	1
ELECTROMECHANICIENNE / ELECTROMECHANICIEN	Nucléaire itinérant	1
	Sans spécialité renseignée	1
INGENIEURE / INGENIEUR	Méthodes	1
	Total productive management	1
ELECTRICIENNE / ELECTRICIEN	Sans spécialité renseignée	1
GESTIONNAIRE	De résidence	1
PILOTE	De contrat de maintenance	1
PREPARATRICE / PREPARATEUR	Mental	1
REGLEUSE / REGLEUR	Sans spécialité renseignée	1
RESPONSABLE	Planification	1
TECHNICIENNE / TECHNICIEN SUPERIEUR	En signalisation mécanique ferroviaire	1
TECHNICO COMMERCIALE / COMMERCIAL	Fourniture industrielle	1

Les métiers exercés par les anciens diplômés de la Licence Professionnelle Management de projets et développement d'activités

- **Domaine** : DROIT ECONOMIE GESTION
- **Composante** : I.U.T. de Nîmes
- **Mention** : Gestion des entreprises et des administrations
- **Parcours** : Management de projets et développement d'activités

Répartition des emplois occupés par les diplômé.e.s

Les emplois occupés ont été classés selon les appréciations des diplômés sur la cohérence de leur emploi avec la formation et sur la satisfaction de leur emploi au regard de leur projet professionnel. Cette représentation des emplois occupés par les diplômés compile 6 années d'enquêtes.



67% des diplômés de la Licence Professionnelle Management de projets et développement d'activités ont déclaré occuper un emploi en cohérence avec leur formation.

Fonction occupées et spécialités

Sont présentés par ordre d'importance de fonction et de spécialité, les emplois occupés considérés par les diplômés comme cohérents avec la formation (emplois cibles et emplois cohérents). Les pourcentages des principales fonctions sont affichés.

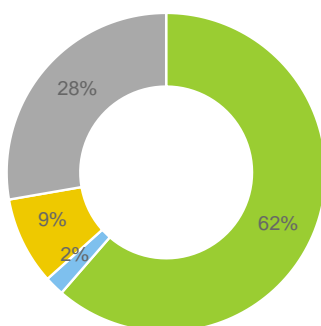
Fonction	Spécialité	Nombre
RESPONSABLE (20.6 %)	Commercial	2
	Adjoint achats	1
	Chargé du développement	1
	De pole dans l'industrie nucléaire	1
	Des formations internes	1
	Support industriel	1
ASSISTANTE / ASSISTANT (8.8 %)	Achats	1
	Administratif	1
	Chef de projet	1
CONSEILLERE / CONSEILLER (5.9 %)	Emploi	1
	En vente	1
CONSULTANTE / CONSULTANT (5.9 %)	En solutions informatiques	1
	Sans spécialité renseignée	1
DIRECTRICE / DIRECTEUR (5.9 %)	Général	1
	Structure accompagnement à la création d'entreprise	1
NEGOCIATRICE / NEGOCIATEUR	En prestation immobilière	1
	Immobilier	1
TECHNICIENNE / TECHNICIEN	De laboratoire	1
	Méthodes et qualités	1
ADJOINTE / ADJOINT DE DIRECTION	Sans spécialité renseignée	1
AGRICULTRICE / AGRICULTEUR	Céréalière	1
APPROVISIONNEUSE / APPROVISIONNEUR	Sans spécialité renseignée	1
CHARGEES / CHARGE	De développement économique	1
CHARGEES / CHARGE DE PROJET	Sans spécialité renseignée	1
CHARGEES / CHARGE DE RECHERCHE	Doctorant en économie et gestion	1
CHEFFE / CHEF D'ENTREPRISE	Sans spécialité renseignée	1
COMMERCIALE / COMMERCIAL	Sans spécialité renseignée	1
DESSINATRICE / DESSINATEUR	En électro mécanique	1
ENTREPRENEUSE / ENTREPRENEUR	Sans spécialité renseignée	1
GESTIONNAIRE	Budgétaire	1
SECRETAIRE	Nutrition	1
SPECIALISTE	Project manager	1
WAITER AND KITCHEN PORTER	Sans spécialité renseignée	1





Les métiers exercés par les anciens diplômés de la Licence Professionnelle Management des organisations de sports et de loisirs

- **Domaine** : DROIT ECONOMIE GESTION
- **Composante** : I.U.T. de Nîmes
- **Mention** : Gestion des entreprises et des administrations
- **Parcours** : Management des organisations de sports et de loisirs

Répartition des emplois occupés par les diplômé.e.s

Les emplois occupés ont été classés selon les appréciations des diplômés sur la cohérence de leur emploi avec la formation et sur la satisfaction de leur emploi au regard de leur projet professionnel. Cette représentation des emplois occupés par les diplômés compile 6 années d'enquêtes.



	Emploi cible : Emploi cohérent avec la formation (Très et Plutôt satisfait) et cohérent avec le projet professionnel du diplômé (Très et Plutôt satisfait).
	Emploi cohérent : Emploi cohérent avec la formation (Très et Plutôt satisfait) mais peu cohérent avec le projet professionnel du diplômé (Peu et Non satisfait).
	Emploi projet : Emploi peu cohérent avec la formation (Peu et Non satisfait) mais cohérent avec le projet professionnel du diplômé (Très et Plutôt satisfait).
	Autre emploi : Emploi peu cohérent avec la formation (Peu et Non satisfait) et peu cohérent avec le projet professionnel du diplômé (Peu et Non satisfait).

64% des diplômés de la Licence Professionnelle Management des organisations de sports et de loisirs ont déclaré occuper un emploi en cohérence avec leur formation.

Fonction occupées et spécialités

Sont présentés par ordre d'importance de fonction et de spécialité, les emplois occupés considérés par les diplômés comme cohérents avec la formation (emplois cibles et emplois cohérents). Les pourcentages des principales fonctions sont affichés.

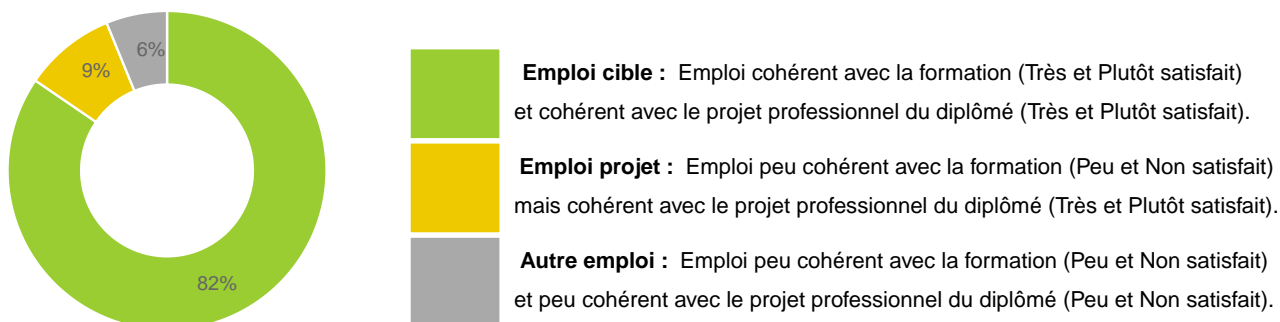
Fonction	Spécialité	Nombre
ASSISTANTE / ASSISTANT (23.3 %)	De gestion	2
	Aide éducation	1
	De clientèle en banque	1
	Gestion de la communication	1
	Sportif et logistique	1
	À la médiation	1
CHARGÉE / CHARGE (13.3 %)	De communication relations externes et internes	1
	De communication, marketing, événement et billetterie	1
	De relations territoriales	1
	Du protocole	1
RESPONSABLE (13.3 %)	Administratif - chargé développement	1
	Commercial	1
	De rayon	1
	Évènementiel et billetterie	1
DIRECTRICE / DIRECTEUR (6.7 %)	De résidence de tourisme	1
	Du golf de reims	1
SECRÉTAIRE (6.7 %)	Administratif	1
	Sans spécialité renseignée	1
VENDEUSE / VENDEUR	Caisses	1
	Sans spécialité renseignée	1
ACHETEUSE / ACHETEUR	Sans spécialité renseignée	1
ANIMATRICE / ANIMATEUR	Sans spécialité renseignée	1
CHEFFE / CHEF D'ENTREPRISE	Sans spécialité renseignée	1
COACH SPORTIVE / SPORTIF	Sans spécialité renseignée	1
COMMERCIALE / COMMERCIAL	En développement	1
CONSEILLÈRE / CONSEILLER	Technique fédérale	1
COORDINATRICE / COORDINATEUR	D'équipe	1
EMPLOYEE / EMPLOYÉ	Sans spécialité renseignée	1
JOUEUSE / JOUEUR	De volleyball	1

Les métiers exercés par les anciens diplômés de la Licence Professionnelle Management des TPE PME

- **Domaine** : DROIT ECONOMIE GESTION
- **Composante** : Institut Montpellier Management
- **Mention** : Métiers de l'entrepreneuriat
- **Parcours** : Management des TPE PME

Répartition des emplois occupés par les diplômé.e.s

Les emplois occupés ont été classés selon les appréciations des diplômés sur la cohérence de leur emploi avec la formation et sur la satisfaction de leur emploi au regard de leur projet professionnel. Cette représentation des emplois occupés par les diplômés compile 6 années d'enquêtes.



82% des diplômés de la Licence Professionnelle Management des TPE PME ont déclaré occuper un emploi en cohérence avec leur formation.

Fonction occupées et spécialités

Sont présentés par ordre d'importance de fonction et de spécialité, les emplois occupés considérés par les diplômés comme cohérents avec la formation (emplois cibles et emplois cohérents). Les pourcentages des principales fonctions sont affichés.

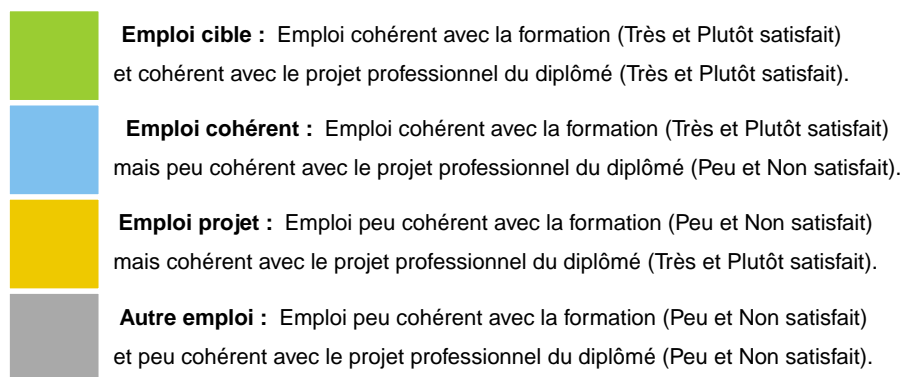
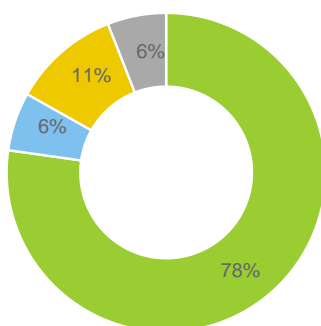
Fonction	Spécialité	Nombre
ASSISTANTE / ASSISTANT (29.6 %)	Administratif	2
	Commercial	1
	Comptable	1
	De direction	1
	Des ressources humaines	1
	En agence de travail temporaire et cabinet de recrutement	1
	En assurance	1
RESPONSABLE (14.8 %)	Administratif financier et communication	1
	Commercial	1
	De rayon	1
	Qualité hygiène sécurité environnement	1
PRESIDENTE / PRESIDENT (7.4 %)	Directeur général	1
	Sans spécialité renseignée	1
SECRETAIRE (7.4 %)	De direction comptable	1
	De service après-vente	1
ADJOINTE / ADJOINT ADMINISTRATIF (3.7 %)	Sans spécialité renseignée	1
CHEFFE / CHEF D'ENTREPRISE	En salon de coiffure et barbier	1
COIFFEUSE / COIFFEUR	Manager	1
DEVELOPPEUSE / DEVELOPPEUR	Com and business	1
DIRECTRICE / DIRECTEUR	Général	1
EXECUTIVE ASSISTANT	Save support	1
MANAGER	En marketing digital et e-buisness	1
PLANIFICATRICE / PLANIFICATEUR	Des opérations de maintenance	1
PROFESSEURE / PROFESSEUR	Économie gestion	1
SALES REPRESENTATIVE	Sans spécialité renseignée	1
SOUS-OFFICIERE / SOUS-OFFICIER	Du corps de soutien de la gendarmerie	1

Les métiers exercés par les anciens diplômés de la Licence Professionnelle Management des unités de restauration

- **Domaine** : DROIT ECONOMIE GESTION
- **Composante** : Institut Montpellier Management
- **Mention** : Organisation et gestions des établissements hôteliers et de restauration
- **Parcours** : Management des unités de restauration

Répartition des emplois occupés par les diplômé.e.s

Les emplois occupés ont été classés selon les appréciations des diplômés sur la cohérence de leur emploi avec la formation et sur la satisfaction de leur emploi au regard de leur projet professionnel. Cette représentation des emplois occupés par les diplômés compile 6 années d'enquêtes.



84% des diplômés de la Licence Professionnelle Management des unités de restauration ont déclaré occuper un emploi en cohérence avec leur formation.

Fonction occupées et spécialités

Sont présentés par ordre d'importance de fonction et de spécialité, les emplois occupés considérés par les diplômés comme cohérents avec la formation (emplois cibles et emplois cohérents). Les pourcentages des principales fonctions sont affichés.

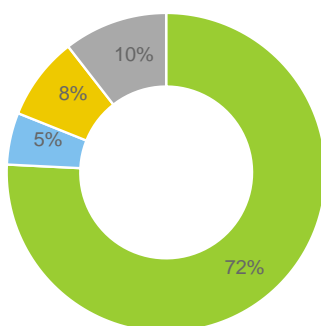
Fonction	Spécialité	Nombre
RESPONSABLE (20 %)	Restauration	4
	Adjoint	1
	De cafétéria	1
DIRECTRICE / DIRECTEUR (16.7 %)	Adjoint	1
	Adjoint de cuisine centrale	1
	D'établissement	1
	De cercles mess	1
	De site	1
MANAGER (13.3 %)	Sans spécialité renseignée	2
	De site	1
	Restauration rapide	1
GERANTE / GERANT (10 %)	De café	1
	De commerce	1
	Sans spécialité renseignée	1
ADJOINTE / ADJOINT DE DIRECTION (6.7 %)	En restauration	1
	Sans spécialité renseignée	1
FORMATRICE / FORMATEUR	Sans spécialité renseignée	2
ASSISTANTE / ASSISTANT	Maître d'hôtel, responsable petit déjeuner	1
CHARGEÉE / CHARGE	De développement	1
CHEFFE / CHEF	De rang	1
COMMERCIALE / COMMERCIAL	Sédentaire	1
MAITRESSE / MAITRE	De maison	1
MATELOT BREVETE	Sans spécialité renseignée	1
SECONDE / SECOND	De cuisine	1
TECHNICIENNE / TECHNICIEN SUPERIEUR	Hospitalier	1





Les métiers exercés par les anciens diplômés de la Licence Professionnelle Management et gestion de rayon DISTRISUP

- **Domaine** : DROIT ECONOMIE GESTION
- **Composante** : Institut Montpellier Management
- **Mention** : Commerce et distribution
- **Parcours** : Management et gestion de rayon DISTRISUP

Répartition des emplois occupés par les diplômé.e.s

Les emplois occupés ont été classés selon les appréciations des diplômés sur la cohérence de leur emploi avec la formation et sur la satisfaction de leur emploi au regard de leur projet professionnel. Cette représentation des emplois occupés par les diplômés compile 6 années d'enquêtes.



	Emploi cible : Emploi cohérent avec la formation (Très et Plutôt satisfait) et cohérent avec le projet professionnel du diplômé (Très et Plutôt satisfait).
	Emploi cohérent : Emploi cohérent avec la formation (Très et Plutôt satisfait) mais peu cohérent avec le projet professionnel du diplômé (Peu et Non satisfait).
	Emploi projet : Emploi peu cohérent avec la formation (Peu et Non satisfait) mais cohérent avec le projet professionnel du diplômé (Très et Plutôt satisfait).
	Autre emploi : Emploi peu cohérent avec la formation (Peu et Non satisfait) et peu cohérent avec le projet professionnel du diplômé (Peu et Non satisfait).

77% des diplômés de la Licence Professionnelle Management et gestion de rayon DISTRISUP ont déclaré occuper un emploi en cohérence avec leur formation.

Fonction occupées et spécialités

Sont présentés par ordre d'importance de fonction et de spécialité, les emplois occupés considérés par les diplômés comme cohérents avec la formation (emplois cibles et emplois cohérents). Les pourcentages des principales fonctions sont affichés.

Fonction	Spécialité	Nombre
MANAGER (34.4 %)	De rayon	10
	En service client	2
	Métiers	2
	Sans spécialité renseignée	2
	De la distribution	1
	De magasin	1
	De secteur frais libre service	1
	En commerce	1
	Non alimentaire	1
Rayon charcuterie fromage	1	
RESPONSABLE (12.5 %)	De magasin	2
	De secteur	2
	Administratif	1
	De caisse accueil	1
	De rayon	1
	Production	1
CHEFFE / CHEF DE SECTEUR (10.9 %)	Sans spécialité renseignée	3
	Commerce	1
	En alimentation	1
	En grande et moyenne surface	1
	Frais	1
VENDEUSE / VENDEUR (6.2 %)	Et libre service	1
	Expert	1
	Polyvalent	1
	Sans spécialité renseignée	1
ANIMATRICE / ANIMATEUR (3.1 %)	De commerce	1
	Recrutement réseau	1
CHEFFE / CHEF	De département alimentaire	1
	De produit marketing et achat	1
COMMERCIALE / COMMERCIAL	Manager	2
CONSEILLERE / CONSEILLER	De vente	1
	Vendeur	1
DIRECTRICE / DIRECTEUR	Adjoint	1
	De magasin	1
GERANTE / GERANT	De petite et moyenne entreprise	1
	Sans spécialité renseignée	1
GESTIONNAIRE	Achats	1
	Des stocks et des approvisionnements	1
ACHETEUSE / ACHETEUR	Vendeur de fruits et légumes biologiques	1
ADJOINTE / ADJOINT	De magasin	1
AGENTE / AGENT DE MAITRISE	Sans spécialité renseignée	1
ASSISTANTE / ASSISTANT	Manager	1
CHARGE / CHARGE DE CLIENTELE	Particuliers	1
CHEFFE / CHEF D'ENTREPRISE	Sans spécialité renseignée	1
EMPLOYEE / EMPLOYE	Sans spécialité renseignée	1
INGENIEURE / INGENIEUR	Sans spécialité renseignée	1
VRP	Commercial	1

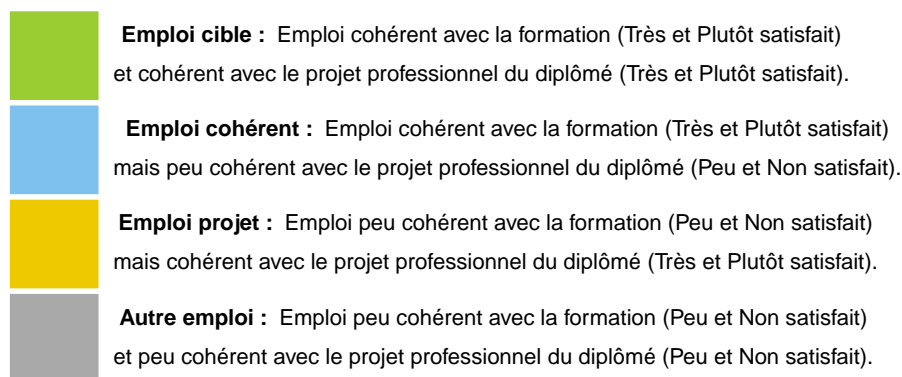
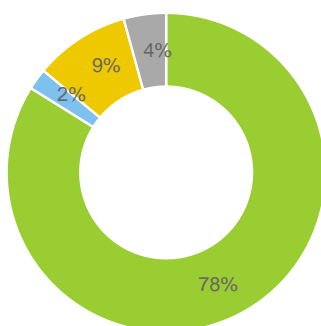
Les métiers exercés par les anciens diplômés de la Licence Professionnelle

Métiers de la mesure, de l'instrumentation et des contrôles

- **Domaine** : SCIENCES ET TECHNOLOGIES
- **Composante** : I.U.T. de Montpellier Sète
- **Mention** : Mesures physiques
- **Parcours** : Métiers de la mesure, de l'instrumentation et des contrôles

Répartition des emplois occupés par les diplômé.e.s

Les emplois occupés ont été classés selon les appréciations des diplômés sur la cohérence de leur emploi avec la formation et sur la satisfaction de leur emploi au regard de leur projet professionnel. Cette représentation des emplois occupés par les diplômés compile 6 années d'enquêtes.



80% des diplômés de la Licence Professionnelle Métiers de la mesure, de l'instrumentation et des contrôles ont déclaré occuper un emploi en cohérence avec leur formation.

Fonction occupées et spécialités

Sont présentés par ordre d'importance de fonction et de spécialité, les emplois occupés considérés par les diplômés comme cohérents avec la formation (emplois cibles et emplois cohérents). Les pourcentages des principales fonctions sont affichés.

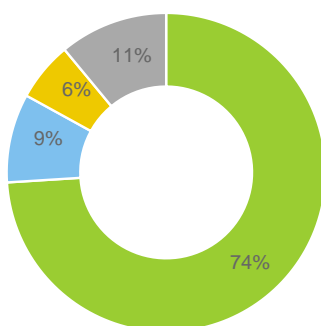
Fonction	Spécialité	Nombre
TECHNICIENNE / TECHNICIEN (78.4 %)	D'essais	5
	De laboratoire	4
	Métrologie	3
	En aéronautique	2
	Assemblage et test	1
	Banc essais	1
	D'essai aéronautique	1
	D'exploitation	1
	D'études	1
	De laboratoire de métrologie	1
	De maintenance nucléaire	1
	De mesure physique	1
	De mesures	1
	De production et de maintenance	1
	En contrôle qualité	1
	En qualification validation	1
	En recherche et développement	1
Maintenance en instrumentation	1	
Sans spécialité renseignée	1	
INGENIEURE / INGENIEUR (10.8 %)	En instrumentation	2
	Process - amélioration continue	1
	Systèmes	1
AGENTE / AGENT (2.7 %)	De maintenance sur centrale nucléaire	1
ASSISTANTE / ASSISTANT (2.7 %)	Ingénieur en instrumentation	1
COORDINATRICE / COORDINATEUR (2.7 %)	En qualité hygiène sécurité environnement	1
RESPONSABLE	Essai	1





Les métiers exercés par les anciens diplômés de la Licence Professionnelle Métiers de la promotion des produits de santé

- **Domaine** : SCIENCES ET TECHNOLOGIES
- **Composante** : Faculté de Pharmacie
- **Mention** : Métiers de la promotion des produits de santé
- **Parcours** : Métiers de la promotion des produits de santé

Répartition des emplois occupés par les diplômé.e.s

Les emplois occupés ont été classés selon les appréciations des diplômés sur la cohérence de leur emploi avec la formation et sur la satisfaction de leur emploi au regard de leur projet professionnel. Cette représentation des emplois occupés par les diplômés compile 6 années d'enquêtes.



	Emploi cible : Emploi cohérent avec la formation (Très et Plutôt satisfait) et cohérent avec le projet professionnel du diplômé (Très et Plutôt satisfait).
	Emploi cohérent : Emploi cohérent avec la formation (Très et Plutôt satisfait) mais peu cohérent avec le projet professionnel du diplômé (Peu et Non satisfait).
	Emploi projet : Emploi peu cohérent avec la formation (Peu et Non satisfait) mais cohérent avec le projet professionnel du diplômé (Très et Plutôt satisfait).
	Autre emploi : Emploi peu cohérent avec la formation (Peu et Non satisfait) et peu cohérent avec le projet professionnel du diplômé (Peu et Non satisfait).

83% des diplômés de la Licence Professionnelle Métiers de la promotion des produits de santé ont déclaré occuper un emploi en cohérence avec leur formation.

Fonction occupées et spécialités

Sont présentés par ordre d'importance de fonction et de spécialité, les emplois occupés considérés par les diplômés comme cohérents avec la formation (emplois cibles et emplois cohérents). Les pourcentages des principales fonctions sont affichés.

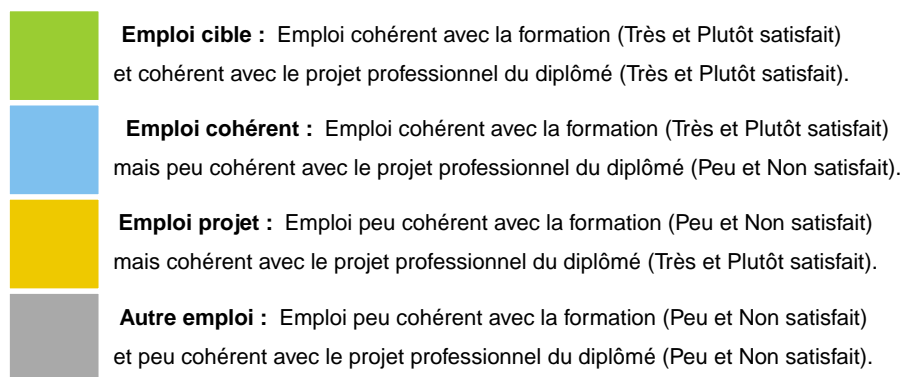
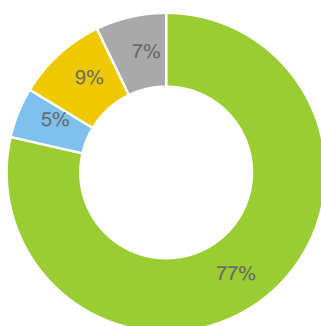
Fonction	Spécialité	Nombre
DELEGUEE / DELEGUE (37.9 %)	Hospitalier	3
	Médical	2
	Hospitalier et responsable commercial	1
	Hospitalier perfusion nutrition diabète	1
	Médical et responsable d'agence	1
	Médical hospitalier	1
	Médico-technique	1
	Pharmaceutique	1
RESPONSABLE (17.2 %)	De grands comptes hospitaliers	1
	De secteur	1
	De secteur cicatrisation	1
	De secteur pôle pharmacie	1
	Développement médico-commercial	1
ATTACHEE / ATTACHE (10.3 %)	Commercial en dermocosmétique	1
	De recherche clinique	1
	En promotion de dermo cosmétiques	1
VISITEUSE / VISITEUR (6.9 %)	Médical	2
ADJOINTE / ADJOINT DE DIRECTION (3.4 %)	Sans spécialité renseignée	1
ASSISTANTE / ASSISTANT	Qualité	1
CONSULTANTE / CONSULTANT	En recrutement	1
DIRECTRICE / DIRECTEUR	Régional pour un laboratoire pharmaceutique	1
EMPLOYEE / EMPLOYE	Commercial	1
MONTRICE / MONITEUR	D'atelier	1
PROFESSEURE / PROFESSEUR	Des écoles	1
TECHNICO COMMERCIALE / COMMERCIAL	Maintien à domicile	1

Les métiers exercés par les anciens diplômés de la Licence Professionnelle Métiers du notariat

- **Domaine** : DROIT ECONOMIE GESTION
- **Composante** : Faculté de Droit et Science Politique
- **Mention** : Métiers du notariat
- **Parcours** : Métiers du notariat

Répartition des emplois occupés par les diplômé.e.s

Les emplois occupés ont été classés selon les appréciations des diplômés sur la cohérence de leur emploi avec la formation et sur la satisfaction de leur emploi au regard de leur projet professionnel. Cette représentation des emplois occupés par les diplômés compile 6 années d'enquêtes.



82% des diplômés de la Licence Professionnelle Métiers du notariat ont déclaré occuper un emploi en cohérence avec leur formation.

Fonction occupées et spécialités

Sont présentés par ordre d'importance de fonction et de spécialité, les emplois occupés considérés par les diplômés comme cohérents avec la formation (emplois cibles et emplois cohérents). Les pourcentages des principales fonctions sont affichés.

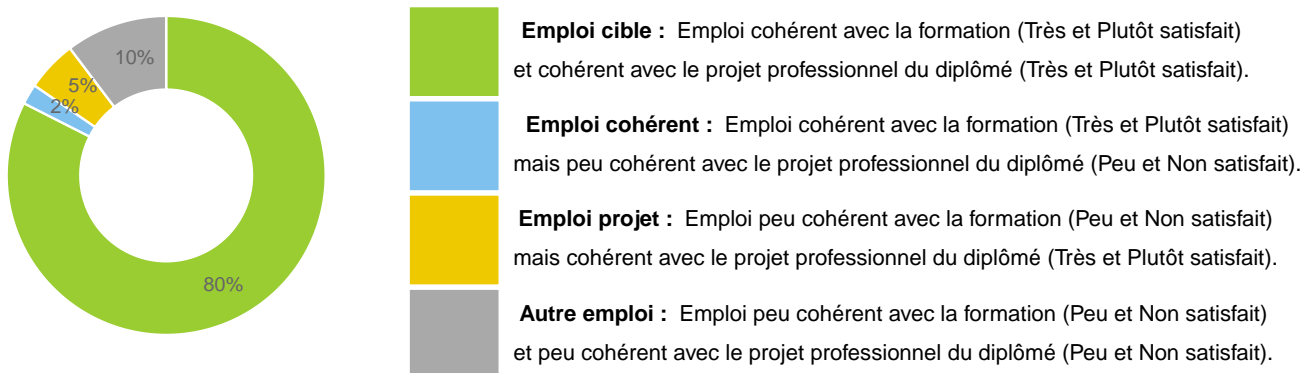
Fonction	Spécialité	Nombre
CLERC DE NOTAIRE (41.7 %)	Sans spécialité renseignée	15
COLLABORATRICE / COLLABORATEUR (19.4 %)	De notaire	6
	D'office notarie	1
NOTAIRE (16.7 %)	Sans spécialité renseignée	6
ASSISTANTE / ASSISTANT (5.6 %)	De programmes	1
	Juridique	1
CLERC (2.8 %)	Rédacteur et formaliste	1
FORMATRICE / FORMATEUR	Sans spécialité renseignée	1
GENEALOGIE	Sans spécialité renseignée	1
GREFFIERE / GREFFIER	Des services judiciaires	1
NEGOCIATRICE / NEGOCIATEUR	Sans spécialité renseignée	1
RESPONSABLE	Service - premier clerc de notaire	1

Les métiers exercés par les anciens diplômés de la Licence Professionnelle Nutrition et alimentation humaine

- **Domaine** : SCIENCES ET TECHNOLOGIES
- **Composante** : I.U.T. de Montpellier Sète
- **Mention** : Génie biologique
- **Parcours** : Nutrition et alimentation humaine

Répartition des emplois occupés par les diplômé.e.s

Les emplois occupés ont été classés selon les appréciations des diplômés sur la cohérence de leur emploi avec la formation et sur la satisfaction de leur emploi au regard de leur projet professionnel. Cette représentation des emplois occupés par les diplômés compile 6 années d'enquêtes.



82% des diplômés de la Licence Professionnelle Nutrition et alimentation humaine ont déclaré occuper un emploi en cohérence avec leur formation.

Fonction occupées et spécialités

Sont présentés par ordre d'importance de fonction et de spécialité, les emplois occupés considérés par les diplômés comme cohérents avec la formation (emplois cibles et emplois cohérents). Les pourcentages des principales fonctions sont affichés.

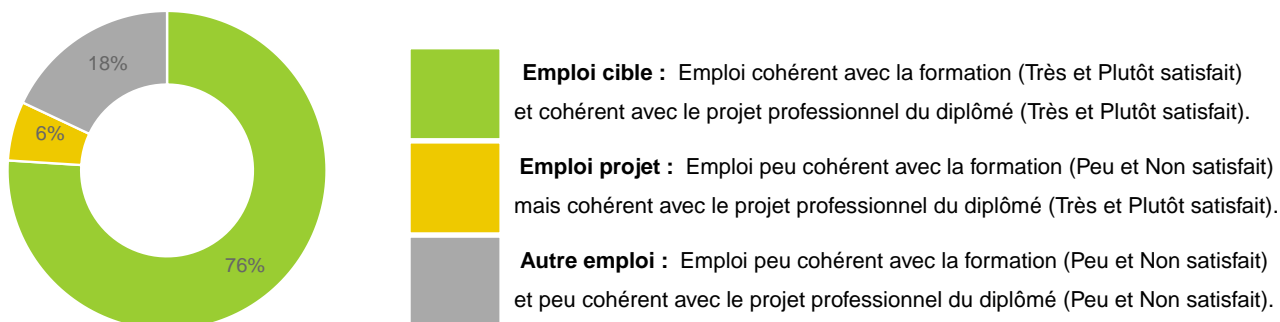
Fonction	Spécialité	Nombre
DIETETICIENNE / DIETETICIEN (63.3 %)	Sans spécialité renseignée	19
	Nutritionniste	7
	Base de données	1
	Commercial	1
	Coordinateur	1
	En cuisine centrale municipale	1
	Ingénieur d'études	1
ASSISTANTE / ASSISTANT (8.2 %)	De recherche	1
	Dentaire	1
	Qualité	1
	Sécurité des aliments	1
AGENTE / AGENT (4.1 %)	Administratif	1
	De la fonction publique	1
CHARGÉE / CHARGE DE MISSION (4.1 %)	En service client	1
	Restauration collective	1
RESPONSABLE (4.1 %)	De production	1
	Qualité et nutrition régionale	1
ANALYSTE	En déploiement des ventes	1
ANIMATRICE / ANIMATEUR	De prévention	1
ATTACHÉE / ATTACHE	De recherche clinique	1
CHARGÉE / CHARGE DE RECHERCHE	Doctorant	1
COMMISE / COMMIS	De cuisine	1
PROFESSEURE / PROFESSEUR	Des écoles	1
SECRETAIRE	Technique	1
TECHNICIENNE / TECHNICIEN	Paramédical	1

Les métiers exercés par les anciens diplômés de la Licence Professionnelle Opérations logistiques de distribution

- **Domaine** : DROIT ECONOMIE GESTION
- **Composante** : I.U.T. de Nîmes
- **Mention** : Gestion des entreprises et des administrations
- **Parcours** : Opérations logistiques de distribution

Répartition des emplois occupés par les diplômé.e.s

Les emplois occupés ont été classés selon les appréciations des diplômés sur la cohérence de leur emploi avec la formation et sur la satisfaction de leur emploi au regard de leur projet professionnel. Cette représentation des emplois occupés par les diplômés compile 6 années d'enquêtes.



76% des diplômés de la Licence Professionnelle Opérations logistiques de distribution ont déclaré occuper un emploi en cohérence avec leur formation.

Fonction occupées et spécialités

Sont présentés par ordre d'importance de fonction et de spécialité, les emplois occupés considérés par les diplômés comme cohérents avec la formation (emplois cibles et emplois cohérents). Les pourcentages des principales fonctions sont affichés.

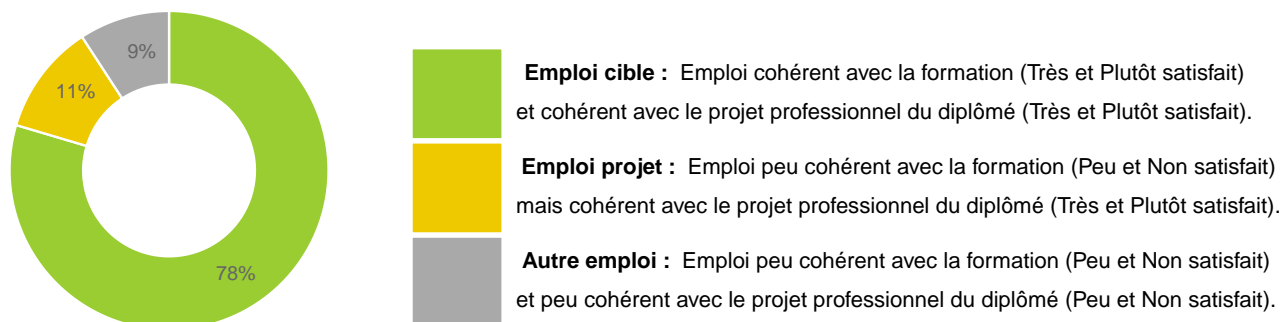
Fonction	Spécialité	Nombre
ASSISTANTE / ASSISTANT (15.4 %)	Administratif et commercial	1
	Approvisionnement	1
COORDINATRICE / COORDINATEUR (15.4 %)	Centre technique municipale	1
	En qualité hygiène sécurité environnement	1
RESPONSABLE (15.4 %)	Logistique	2
AGENTE / AGENT (7.7 %)	D'exploitation	1
CHARGÉE / CHARGE (7.7 %)	De conformité et responsable maintenance	1
CHARGÉE / CHARGE D'ETUDES	En logistique	1
CONSEILLERE / CONSEILLER DE CLIENTELE	Sans spécialité renseignée	1
INGENIEURE / INGENIEUR	Logistique	1
OPERATRICE / OPERATEUR	Transport scolaire	1
TECHNICIENNE / TECHNICIEN	Territorial	1

Les métiers exercés par les anciens diplômés de la Licence Professionnelle Organisation et sûreté des systèmes industriels

- **Domaine** : SCIENCES ET TECHNOLOGIES
- **Composante** : I.U.T. de Montpellier Sète
- **Mention** : Génie électrique et informatique industrielle
- **Parcours** : Organisation et sûreté des systèmes industriels

Répartition des emplois occupés par les diplômé.e.s

Les emplois occupés ont été classés selon les appréciations des diplômés sur la cohérence de leur emploi avec la formation et sur la satisfaction de leur emploi au regard de leur projet professionnel. Cette représentation des emplois occupés par les diplômés compile 6 années d'enquêtes.



78% des diplômés de la Licence Professionnelle Organisation et sûreté des systèmes industriels ont déclaré occuper un emploi en cohérence avec leur formation.

Fonction occupées et spécialités

Sont présentés par ordre d'importance de fonction et de spécialité, les emplois occupés considérés par les diplômés comme cohérents avec la formation (emplois cibles et emplois cohérents). Les pourcentages des principales fonctions sont affichés.

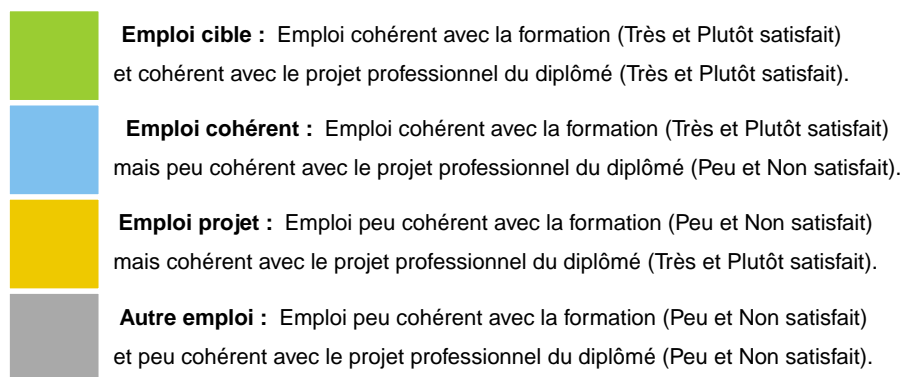
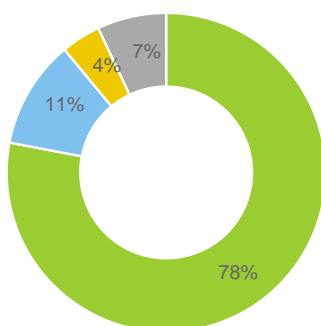
Fonction	Spécialité	Nombre
TECHNICIENNE / TECHNICIEN (50 %)	De maintenance	8
	Méthodes	3
	D'atelier	1
	D'atelier électricité	1
	De chantier	1
	De production	1
	Service après vente	1
	Turbine	1
	Électricité de france	1
CHARGÉE / CHARGE D'AFFAIRES (11.1 %)	En maintenance mécanique nucléaire	1
	En mécanique	1
	Mise en esthétique des réseaux secs	1
	Sans spécialité renseignée	1
AGENTE / AGENT (5.6 %)	De fabrication	1
	Technique	1
ASSISTANTE / ASSISTANT (2.8 %)	Qualité	1
CHARGÉE / CHARGE (2.8 %)	De maintenance	1
CHEFFE / CHEF DE PROJET	Sans spécialité renseignée	1
DESSINATRICE / DESSINATEUR	Projeteur acheteur	1
ELECTRO-TECHNICIENNE / TECHNICIEN	Sans spécialité renseignée	1
ELECTROMECHANICIENNE / ELECTROMECHANICIEN	Climaticien	1
INGENIEURE / INGENIEUR	Maintenance	1
MECANICIENNE / MECANICIEN	Sans spécialité renseignée	1
PREPARATRICE / PREPARATEUR	Chantier technicien méthodes	1
SPECIALISTE	Maintenance	1
SUPERVISEUSE / SUPERVISEUR	De maintenance	1
TECHNICO COMMERCIALE / COMMERCIAL	Sans spécialité renseignée	1

Les métiers exercés par les anciens diplômés de la Licence Professionnelle Parfums, arômes

- **Domaine** : SCIENCES ET TECHNOLOGIES
- **Composante** : Faculté des Sciences
- **Mention** : Chimie formulation
- **Parcours** : Parfums, arômes

Répartition des emplois occupés par les diplômé.e.s

Les emplois occupés ont été classés selon les appréciations des diplômés sur la cohérence de leur emploi avec la formation et sur la satisfaction de leur emploi au regard de leur projet professionnel. Cette représentation des emplois occupés par les diplômés compile 6 années d'enquêtes.



89% des diplômés de la Licence Professionnelle Parfums, arômes ont déclaré occuper un emploi en cohérence avec leur formation.

Fonction occupées et spécialités

Sont présentés par ordre d'importance de fonction et de spécialité, les emplois occupés considérés par les diplômés comme cohérents avec la formation (emplois cibles et emplois cohérents). Les pourcentages des principales fonctions sont affichés.

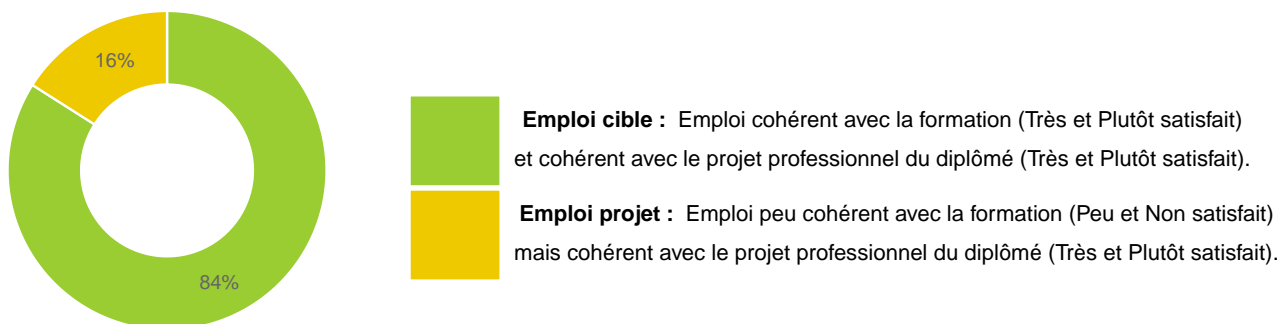
Fonction	Spécialité	Nombre
TECHNICIENNE / TECHNICIEN (29.3 %)	En contrôle qualité	4
	En contrôle qualité parfum	3
	Application produits laitiers	1
	Au contrôle qualité organoleptique	1
	D'application boissons	1
	De laboratoire génie civil	1
	En recherche et développement	1
ASSISTANTE / ASSISTANT (17.1 %)	Parfumeur	3
	Qualité et responsable applications	2
	En recherche et développement	1
	Qualité	1
PARFUMEUSE / PARFUMEUR (12.2 %)	Sans spécialité renseignée	5
ANALYSTE (9.8 %)	Sans spécialité renseignée	2
	Contrôle et qualité	1
	Sensoriel	1
EVALUATRICE / EVALUATEUR (7.3 %)	En parfum	2
	En aromatique alimentaire	1
CHARGÉE / CHARGE DE MISSION	Sans spécialité renseignée	2
MANAGER	Fragrance development	2
TECHNICIENNE / TECHNICIEN SUPERIEUR	D'application air freshener	2
CHARGÉE / CHARGE D'AFFAIRES	Règlementaire et du contrôle qualité	1
DIRECTRICE / DIRECTEUR	D'exploitation	1
PREPARATRICE / PREPARATEUR	En parfumerie	1
RESPONSABLE	Qualité et laboratoire	1

Les métiers exercés par les anciens diplômés de la Licence Professionnelle Polymères pour l'industrie et l'environnement

- **Domaine** : SCIENCES ET TECHNOLOGIES
- **Composante** : I.U.T. de Montpellier Sète
- **Mention** : Chimie
- **Parcours** : Polymères pour l'industrie et l'environnement

Répartition des emplois occupés par les diplômé.e.s

Les emplois occupés ont été classés selon les appréciations des diplômés sur la cohérence de leur emploi avec la formation et sur la satisfaction de leur emploi au regard de leur projet professionnel. Cette représentation des emplois occupés par les diplômés compile 6 années d'enquêtes.



84% des diplômés de la Licence Professionnelle Polymères pour l'industrie et l'environnement ont déclaré occuper un emploi en cohérence avec leur formation.

Fonction occupées et spécialités

Sont présentés par ordre d'importance de fonction et de spécialité, les emplois occupés considérés par les diplômés comme cohérents avec la formation (emplois cibles et emplois cohérents). Les pourcentages des principales fonctions sont affichés.

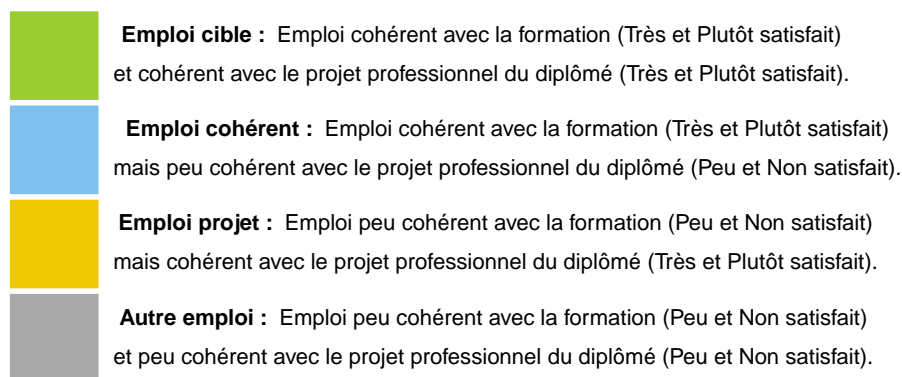
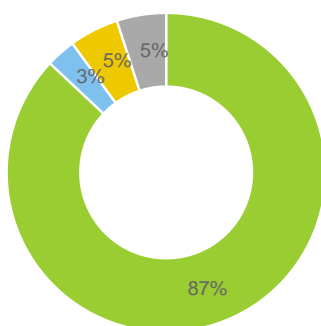
Fonction	Spécialité	Nombre
TECHNICIENNE / TECHNICIEN (77.8 %)	Chimiste	5
	De laboratoire	2
	En contrôle qualité	2
	En recherche et développement	2
	Chimiste en recherche développement et production	1
	De laboratoire en recherche et développement	1
	De laboratoire plasturgie	1
	De laboratoire recherche et développement caoutchouc	1
	De préparation en agro-alimentaire	1
	De recherche	1
	De recherche et développement	1
	En contrôle qualité suivi process	1
	En recherche et développement polymères	1
	En synthèse et formulation	1
TECHNICIENNE / TECHNICIEN SUPERIEUR (7.4 %)	Fileur	1
	Sans spécialité renseignée	1
ASSISTANTE / ASSISTANT (3.7 %)	Ingénieur	1
EMPLOYEE / EMPLOYE (3.7 %)	Sans spécialité renseignée	1
FORMULATION SCIENTIST (3.7 %)	Sans spécialité renseignée	1
INGENIEURE / INGENIEUR	Matériaux	1

Les métiers exercés par les anciens diplômés de la Licence Professionnelle Progiciels et systèmes de gestion intégrés

- **Domaine** : SCIENCES ET TECHNOLOGIES
- **Composante** : I.U.T. de Montpellier Sète
- **Mention** : Informatique
- **Parcours** : Progiciels et systèmes de gestion intégrés

Répartition des emplois occupés par les diplômé.e.s

Les emplois occupés ont été classés selon les appréciations des diplômés sur la cohérence de leur emploi avec la formation et sur la satisfaction de leur emploi au regard de leur projet professionnel. Cette représentation des emplois occupés par les diplômés compile 6 années d'enquêtes.



90% des diplômés de la Licence Professionnelle Progiciels et systèmes de gestion intégrés ont déclaré occuper un emploi en cohérence avec leur formation.

Fonction occupées et spécialités

Sont présentés par ordre d'importance de fonction et de spécialité, les emplois occupés considérés par les diplômés comme cohérents avec la formation (emplois cibles et emplois cohérents). Les pourcentages des principales fonctions sont affichés.

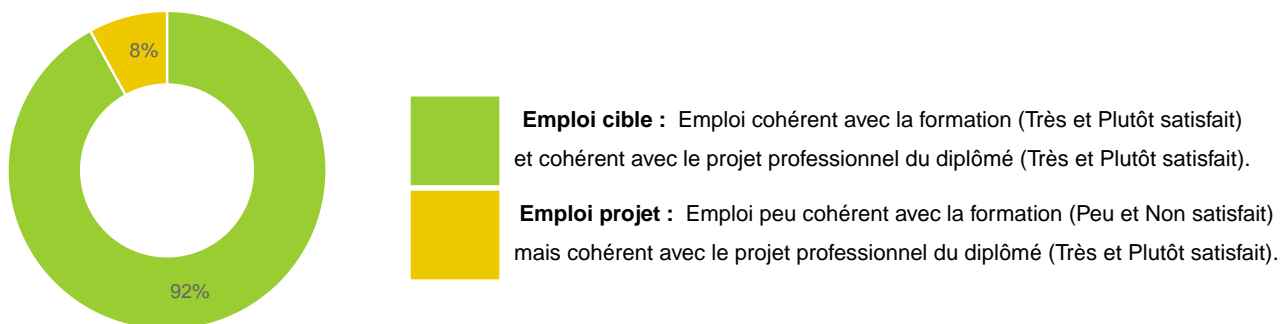
Fonction	Spécialité	Nombre
DEVELOPPEUSE / DEVELOPPEUR (31.4 %)	Sans spécialité renseignée	4
	Web	3
	Android	1
	En informatique	1
	Logiciel	1
	Logiciel de recherche et développement	1
CONSULTANTE / CONSULTANT (14.3 %)	Chef de projet ERP	2
	En customer relationship management	1
	Informatique	1
	Progiciel de gestion	1
ANALYSTE (11.4 %)	Développeur	2
	Concepteur	1
	Programmeur	1
INGENIEURE / INGENIEUR (11.4 %)	En ingénierie logicielle	1
	En technologie de l'information	1
	Expert en informatique et système d'informations	1
	Sans spécialité renseignée	1
TECHNICIENNE / TECHNICIEN (11.4 %)	En informatique	1
	En informatique et télécommunication	1
	Service support	1
	Supports applicatifs	1
AGENTE / AGENT	D'accueil	1
	De support applicatif niveau 2	1
ASSISTANTE / ASSISTANT	En data management	1
GESTIONNAIRE	D'établissement recevant du public	1
INGENIEURE / INGENIEUR D'ETUDES	Sans spécialité renseignée	1
INTEGRATRICE / INTEGRATEUR	Logiciel	1
RESPONSABLE	Du parc informatique	1

Les métiers exercés par les anciens diplômés de la Licence Professionnelle Projeteur CAO-BIM

- **Domaine** : SCIENCES ET TECHNOLOGIES
- **Composante** : I.U.T. de Nîmes
- **Mention** : Génie civil
- **Parcours** : Projeteur CAO-BIM

Répartition des emplois occupés par les diplômé.e.s

Les emplois occupés ont été classés selon les appréciations des diplômés sur la cohérence de leur emploi avec la formation et sur la satisfaction de leur emploi au regard de leur projet professionnel. Cette représentation des emplois occupés par les diplômés compile 6 années d'enquêtes.



92% des diplômés de la Licence Professionnelle Projeteur CAO-BIM ont déclaré occuper un emploi en cohérence avec leur formation.

Fonction occupées et spécialités

Sont présentés par ordre d'importance de fonction et de spécialité, les emplois occupés considérés par les diplômés comme cohérents avec la formation (emplois cibles et emplois cohérents). Les pourcentages des principales fonctions sont affichés.

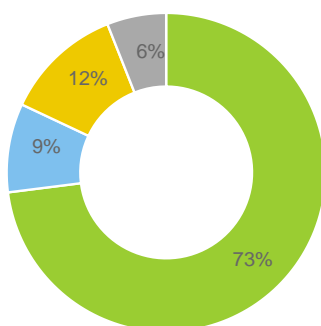
Fonction	Spécialité	Nombre
DESSINATRICE / DESSINATEUR (46.3 %)	Projeteur	15
	Métreur	2
	Sans spécialité renseignée	2
	En conception assistée par ordinateur	1
	Et conducteur travaux	1
	Génie civil	1
	Projecteur en génie électrique	1
	Projeteur building information modeling	1
	Projeteur en bureau d'études	1
	Projeteur en fibre optique	1
	Projeteur en fibre optique travaux publics	1
	Projeteur en fondations spéciales	1
	Projeteur grand travaux	1
	Projeteur voiries réseaux divers	1
Projeteur économiste	1	
PROJETEUSE / PROJETEUR (17.9 %)	Sans spécialité renseignée	5
	Building information modeling BIM	1
	Béton armé	1
	Dessinateur	1
	En bureau d'études	1
	En conception assistée par ordinateur et organisation autonome décentralisée	1
	En ouvrage d'art	1
	Métreur - technicien en environnement	1
TECHNICIENNE / TECHNICIEN (7.5 %)	En bureau d'études	2
	D'études	1
	En patrimoine immobilier	1
	Méthodes	1
INGENIEURE / INGENIEUR (4.5 %)	Conception	1
	Construction civile	1
	Responsable lot de travaux mécanique	1
CHARGEES / CHARGES D'AFFAIRES (3 %)	En étude de prix	1
	Sans spécialité renseignée	1
CHARGEES / CHARGES D'ETUDES	En domotique	1
	En travaux génie civil voirie réseaux divers	1
ATTACHEE / ATTACHE	Technicien voirie ferroviaire	1
CHARGEES / CHARGES	D'études de prix	1
CHEFFE / CHEF	De chantier	1
CHEFFE / CHEF D'ENTREPRISE	Sans spécialité renseignée	1
CHEFFE / CHEF DE PROJET	Sans spécialité renseignée	1
CONDUCTRICE / CONDUCTEUR DE TRAVAUX	Aide	1
CONSEILLERE / CONSEILLER	Bâtiment d'élevage	1
CONSULTANTE / CONSULTANT	En solutions informatiques	1
COORDINATRICE / COORDINATEUR	Building information modeling BIM	1
ENTREPRENEUSE / ENTREPRENEUR	En rénovation énergétique	1
PREPARATRICE / PREPARATEUR	De commandes	1
TECHNICIENNE / TECHNICIEN SUPERIEUR	Géomètre	1





Les métiers exercés par les anciens diplômés de la Licence Professionnelle Qualité hygiène sécurité santé environnement

- **Domaine** : DROIT ECONOMIE GESTION
- **Composante** : Faculté de Droit et Science Politique
- **Mention** : Qualité hygiène sécurité environnement
- **Parcours** : Qualité hygiène sécurité santé environnement

Répartition des emplois occupés par les diplômé.e.s

Les emplois occupés ont été classés selon les appréciations des diplômés sur la cohérence de leur emploi avec la formation et sur la satisfaction de leur emploi au regard de leur projet professionnel. Cette représentation des emplois occupés par les diplômés compile 6 années d'enquêtes.



	Emploi cible : Emploi cohérent avec la formation (Très et Plutôt satisfait) et cohérent avec le projet professionnel du diplômé (Très et Plutôt satisfait).
	Emploi cohérent : Emploi cohérent avec la formation (Très et Plutôt satisfait) mais peu cohérent avec le projet professionnel du diplômé (Peu et Non satisfait).
	Emploi projet : Emploi peu cohérent avec la formation (Peu et Non satisfait) mais cohérent avec le projet professionnel du diplômé (Très et Plutôt satisfait).
	Autre emploi : Emploi peu cohérent avec la formation (Peu et Non satisfait) et peu cohérent avec le projet professionnel du diplômé (Peu et Non satisfait).

82% des diplômés de la Licence Professionnelle Qualité hygiène sécurité santé environnement ont déclaré occuper un emploi en cohérence avec leur formation.

Fonction occupées et spécialités

Sont présentés par ordre d'importance de fonction et de spécialité, les emplois occupés considérés par les diplômés comme cohérents avec la formation (emplois cibles et emplois cohérents). Les pourcentages des principales fonctions sont affichés.

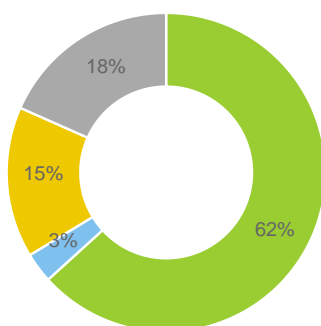
Fonction	Spécialité	Nombre
RESPONSABLE (18.5 %)	Qualité	2
	Qualité sécurité environnement	2
	De prévention et sécurité	1
ASSISTANTE / ASSISTANT (14.8 %)	Qualité sécurité environnement	2
	Préfet	1
	Sécurité et environnement	1
ANIMATRICE / ANIMATEUR (11.1 %)	Santé sécurité	2
	Hygiène sécurité environnement	1
CHARGÉE / CHARGE DE MISSION (11.1 %)	Qualité sécurité environnement	2
	En santé sécurité au travail	1
CHARGÉE / CHARGE (7.4 %)	D'hygiène sécurité environnement	1
	Des risques et environnement	1
COORDINATRICE / COORDINATEUR	En gestion de la maintenance	1
	Sécurité	1
TECHNICIENNE / TECHNICIEN	De laboratoire	1
	Signalisation ferroviaire	1
AGENTE / AGENT	De la fonction publique	1
ANALYSTE	En santé et sécurité	1
ATTACHÉE / ATTACHE	Territorial service départemental	1
COMPTABLE	Aide	1
ENSEIGNANTE / ENSEIGNANT	Du second degré	1
INGENIEURE / INGENIEUR	Qualité hygiène sécurité environnement	1





Les métiers exercés par les anciens diplômés de la Licence Professionnelle Qualité, sécurité et impact sur l'environnement de l'aliment et de son emballage

- **Domaine** : SCIENCES ET TECHNOLOGIES
- **Composante** : I.U.T. de Montpellier Sète
- **Mention** : Génie biologique
- **Parcours** : Qualité, sécurité et impact sur l'environnement de l'aliment et de son emballage

Répartition des emplois occupés par les diplômé.e.s

Les emplois occupés ont été classés selon les appréciations des diplômés sur la cohérence de leur emploi avec la formation et sur la satisfaction de leur emploi au regard de leur projet professionnel. Cette représentation des emplois occupés par les diplômés compile 6 années d'enquêtes.



	Emploi cible : Emploi cohérent avec la formation (Très et Plutôt satisfait) et cohérent avec le projet professionnel du diplômé (Très et Plutôt satisfait).
	Emploi cohérent : Emploi cohérent avec la formation (Très et Plutôt satisfait) mais peu cohérent avec le projet professionnel du diplômé (Peu et Non satisfait).
	Emploi projet : Emploi peu cohérent avec la formation (Peu et Non satisfait) mais cohérent avec le projet professionnel du diplômé (Très et Plutôt satisfait).
	Autre emploi : Emploi peu cohérent avec la formation (Peu et Non satisfait) et peu cohérent avec le projet professionnel du diplômé (Peu et Non satisfait).

65% des diplômés de la Licence Professionnelle Qualité, sécurité et impact sur l'environnement de l'aliment et de son emballage ont déclaré occuper un emploi en cohérence avec leur formation.

Fonction occupées et spécialités

Sont présentés par ordre d'importance de fonction et de spécialité, les emplois occupés considérés par les diplômés comme cohérents avec la formation (emplois cibles et emplois cohérents). Les pourcentages des principales fonctions sont affichés.

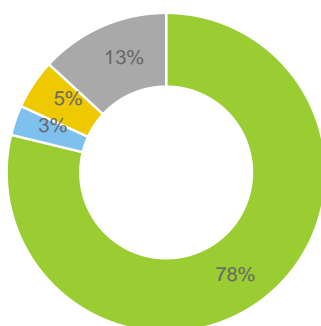
Fonction	Spécialité	Nombre
CHARGÉE / CHARGE DE RECHERCHE (13.6 %)	Doctorant	3
INGENIEURE / INGENIEUR (13.6 %)	Agronome	1
	Packaging	1
	Recherche et développement entre professionnels	1
TECHNICIENNE / TECHNICIEN (13.6 %)	De laboratoire	3
ASSISTANTE / ASSISTANT (9.1 %)	Qualité	2
CHARGÉE / CHARGE DE MISSION (9.1 %)	Qualité et innovation	1
	Qualité sécurité environnement	1
AGENTE / AGENT	De production	1
ANIMATRICE / ANIMATEUR	Qualité	1
CHARGÉE / CHARGE	De relais qualité usine	1
CHEFFE / CHEF DE PROJET	En développement packaging	1
CONSEILLERE / CONSEILLER	Préleveur	1
CONTROLEUSE / CONTROLEUR	Qualité	1
COORDINATRICE / COORDINATEUR	Des achats	1
DIETETICIENNE / DIETETICIEN	Sans spécialité renseignée	1
HOTESSE / HOTE	De caisse	1





Les métiers exercés par les anciens diplômés de la Licence Professionnelle Rémunérations, temps de travail et administration du personnel

- **Domaine** : DROIT ECONOMIE GESTION
- **Composante** : I.U.T. de Montpellier Sète
- **Mention** : Gestion des entreprises et des administrations
- **Parcours** : Rémunérations, temps de travail et administration du personnel

Répartition des emplois occupés par les diplômé.e.s

Les emplois occupés ont été classés selon les appréciations des diplômés sur la cohérence de leur emploi avec la formation et sur la satisfaction de leur emploi au regard de leur projet professionnel. Cette représentation des emplois occupés par les diplômés compile 6 années d'enquêtes.



	Emploi cible : Emploi cohérent avec la formation (Très et Plutôt satisfait) et cohérent avec le projet professionnel du diplômé (Très et Plutôt satisfait).
	Emploi cohérent : Emploi cohérent avec la formation (Très et Plutôt satisfait) mais peu cohérent avec le projet professionnel du diplômé (Peu et Non satisfait).
	Emploi projet : Emploi peu cohérent avec la formation (Peu et Non satisfait) mais cohérent avec le projet professionnel du diplômé (Très et Plutôt satisfait).
	Autre emploi : Emploi peu cohérent avec la formation (Peu et Non satisfait) et peu cohérent avec le projet professionnel du diplômé (Peu et Non satisfait).

81% des diplômés de la Licence Professionnelle Rémunérations, temps de travail et administration du personnel ont déclaré occuper un emploi en cohérence avec leur formation.

Fonction occupées et spécialités

Sont présentés par ordre d'importance de fonction et de spécialité, les emplois occupés considérés par les diplômés comme cohérents avec la formation (emplois cibles et emplois cohérents). Les pourcentages des principales fonctions sont affichés.

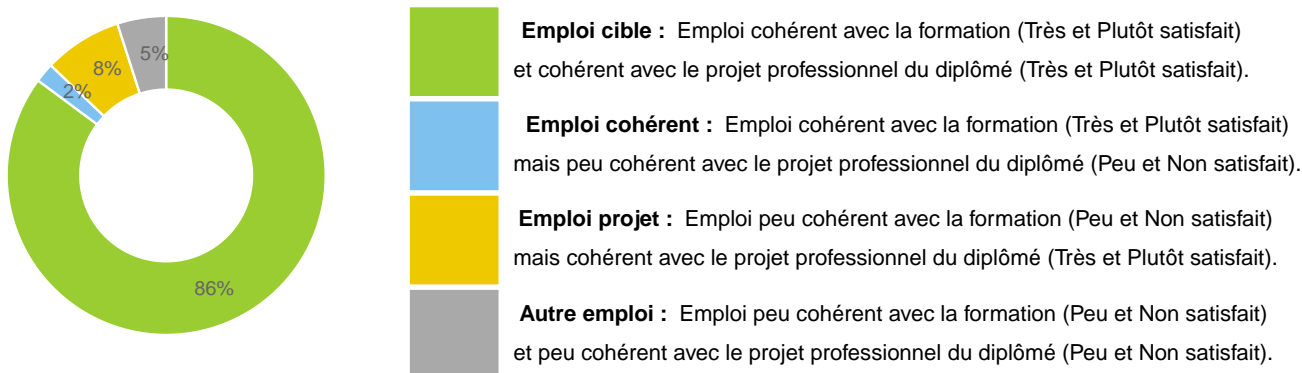
Fonction	Spécialité	Nombre
GESTIONNAIRE (29.1 %)	De paie	13
	Des ressources humaines	5
	De paie et de personnel	2
	De paie et rémunération	1
	Des ressources humaines personnel médical	1
	Sans spécialité renseignée	1
ASSISTANTE / ASSISTANT (21.5 %)	Des ressources humaines	11
	Administratif	1
	Administratif et pédagogique	1
	De paie et de personnel	1
	De site	1
	Gestionnaire des ressources humaines	1
	Recrutement et commercial	1
CHARGÉE / CHARGE DE RECRUTEMENT (7.6 %)	Sans spécialité renseignée	5
	Et formation	1
TECHNICIENNE / TECHNICIEN (6.3 %)	Des ressources humaines	2
	Administratif	1
	Conseil	1
	De paie	1
RESPONSABLE (5.1 %)	Adjoint ressources humaines GPEC	1
	Adjoint service paie	1
	Du pôle social	1
	Recrutement et accompagnement	1
ADJOINTE / ADJOINT ADMINISTRATIF	Sans spécialité renseignée	3
CHARGÉE / CHARGE	Des ressources humaines	2
	De développement relations humaines	1
COORDINATRICE / COORDINATEUR	Accueil service	1
	En recrutement	1
ACCOMPAGNATRICE / ACCOMPAGNATEUR	D'élèves en situation de handicap	1
AGENTE / AGENT	Des finances publiques	1
ATTACHÉE / ATTACHE	De paie	1
CHARGÉE / CHARGE DE MISSION	Des ressources humaines	1
CHEFFE / CHEF DE SECTEUR	Administratif	1
COLLABORATRICE / COLLABORATEUR	De paie	1
COMPTABLE	Sans spécialité renseignée	1
CONSEILLÈRE / CONSEILLER	Emploi	1
CONSULTANTE / CONSULTANT	En systèmes d'information ressources humaines	1
CONTROLEUSE / CONTROLEUR	De gestion	1
CORRESPONDANTE / CORRESPONDANT	De paie	1
EMPLOYEE / EMPLOYÉ	Des ressources humaines	1
HR ADVISOR	Sans spécialité renseignée	1
MANAGER	Sans spécialité renseignée	1
PROFESSEURE / PROFESSEUR	Dans un lycée professionnel	1
SECRÉTAIRE	Des ressources humaines	1

Les métiers exercés par les anciens diplômés de la Licence Professionnelle Responsable commercial vins et réseaux de distribution

- **Domaine** : DROIT ECONOMIE GESTION
- **Composante** : Institut Montpellier Management
- **Mention** : Commercialisation de produits alimentaires
- **Parcours** : Responsable commercial vins et réseaux de distribution

Répartition des emplois occupés par les diplômé.e.s

Les emplois occupés ont été classés selon les appréciations des diplômés sur la cohérence de leur emploi avec la formation et sur la satisfaction de leur emploi au regard de leur projet professionnel. Cette représentation des emplois occupés par les diplômés compile 6 années d'enquêtes.



88% des diplômés de la Licence Professionnelle Responsable commercial vins et réseaux de distribution ont déclaré occuper un emploi en cohérence avec leur formation.

Fonction occupées et spécialités

Sont présentés par ordre d'importance de fonction et de spécialité, les emplois occupés considérés par les diplômés comme cohérents avec la formation (emplois cibles et emplois cohérents). Les pourcentages des principales fonctions sont affichés.

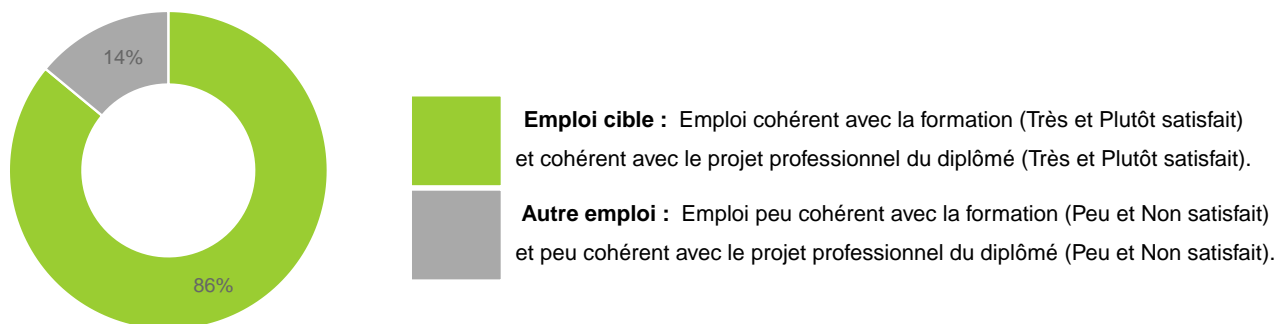
Fonction	Spécialité	Nombre
RESPONSABLE (19.6 %)	Commercial	5
	Commercial en grande distribution	1
	Commercial en vin	1
	De boutique	1
	De cadre	1
	Export	1
	Export en domaine viticole	1
COMMERCIALE / COMMERCIAL (14.3 %)	Sans spécialité renseignée	5
	Café hôtel restaurant	1
	En domaine viticole	1
	En réseaux comité d'entreprise	1
ASSISTANTE / ASSISTANT (10.7 %)	Caviste	1
	Commercial	1
	En trade marketing	1
	En vente directe	1
	Export	1
	Polyvalent	1
CAVISTE (7.1 %)	Sans spécialité renseignée	3
	Conseiller en vin et spiritueux	1
AGENTE / AGENT (5.4 %)	Commercial	1
	Préleveur	1
	Qualité préleveur	1
SOMMELIERE / SOMMELIER	Sans spécialité renseignée	2
	En restauration	1
TECHNICO COMMERCIALE / COMMERCIAL	Sans spécialité renseignée	2
ANIMATRICE / ANIMATEUR	Syndical	1
ATTACHEE / ATTACHE	Commercial et marketing	1
CELLAR DOOR STAFF	Sans spécialité renseignée	1
CHARGEES / CHARGE	De développement commercial	1
CHARGEES / CHARGE DE RECRUTEMENT	Et de clientèle	1
CHEFFE / CHEF	D'exploitation	1
CO-GERANTE / GERANT	D'entreprise	1
COORDINATRICE / COORDINATEUR	Méthodes et vente	1
GERANTE / GERANT	Sans spécialité renseignée	1
INDEPENDANTE/INDEPENDANT	Sans spécialité renseignée	1
NEGOCIANTE / NEGOCIANT	Et distributeur	1
OUVRIERE / OUVRIER	Agricole	1
PRESIDENTE / PRESIDENT	Sans spécialité renseignée	1
PROMOTRICE / PROMOTEUR	Des ventes	1
TECHNICIENNE / TECHNICIEN SUPERIEUR	Viticole et œnologie	1
VENDEUSE / VENDEUR	Sans spécialité renseignée	1
VIGNERONNE / VIGNERON	Sans spécialité renseignée	1
VITICULTRICE / VITICULTEUR	Sans spécialité renseignée	1
VRP	Sans spécialité renseignée	1

Les métiers exercés par les anciens diplômés de la Licence Professionnelle Systèmes embarqués

- **Domaine** : SCIENCES ET TECHNOLOGIES
- **Composante** : I.U.T. de Montpellier Sète
- **Mention** : Génie électrique et informatique industrielle
- **Parcours** : Systèmes embarqués

Répartition des emplois occupés par les diplômé.e.s

Les emplois occupés ont été classés selon les appréciations des diplômés sur la cohérence de leur emploi avec la formation et sur la satisfaction de leur emploi au regard de leur projet professionnel. Cette représentation des emplois occupés par les diplômés compile 6 années d'enquêtes.



86% des diplômés de la Licence Professionnelle Systèmes embarqués ont déclaré occuper un emploi en cohérence avec leur formation.

Fonction occupées et spécialités

Sont présentés par ordre d'importance de fonction et de spécialité, les emplois occupés considérés par les diplômés comme cohérents avec la formation (emplois cibles et emplois cohérents). Les pourcentages des principales fonctions sont affichés.

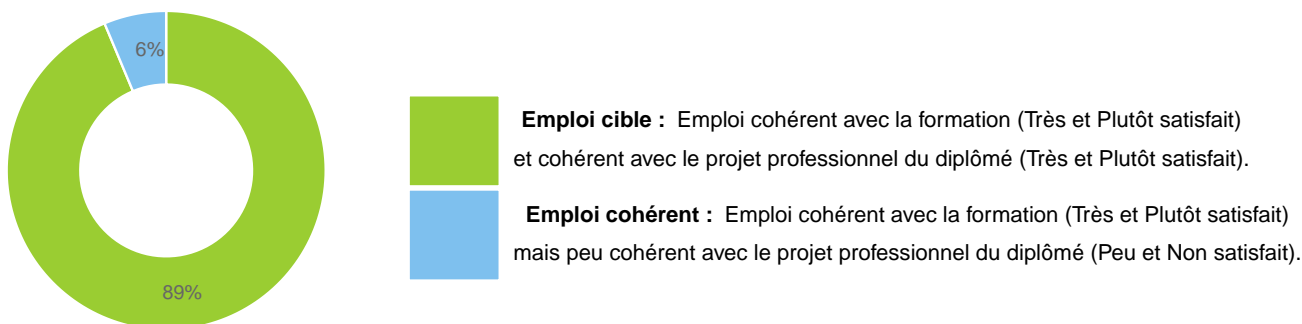
Fonction	Spécialité	Nombre
TECHNICIENNE / TECHNICIEN (58.3 %)	En recherche et développement	2
	D'essais en cem et radio	1
	De maintenance industrielle	1
	Itinérant service après vente	1
	Projeteur	1
	Système production	1
CHARGÉE / CHARGE (8.3 %)	De développement en mécatronique	1
ELECTRONICIENNE / ELECTRONICIEN (8.3 %)	Sans spécialité renseignée	1
INTEGRATRICE / INTEGRATEUR (8.3 %)	En audiovisuel	1
OPÉRATRICE / OPÉRATEUR (8.3 %)	Câblage carte	1
RESPONSABLE	De production et approvisionnement	1

Les métiers exercés par les anciens diplômés de la Licence Professionnelle Technico-commercial à l'international

- **Domaine** : DROIT ECONOMIE GESTION
- **Composante** : I.U.T. de Montpellier Sète
- **Mention** : Techniques de commercialisation
- **Parcours** : Technico-commercial à l'international

Répartition des emplois occupés par les diplômé.e.s

Les emplois occupés ont été classés selon les appréciations des diplômés sur la cohérence de leur emploi avec la formation et sur la satisfaction de leur emploi au regard de leur projet professionnel. Cette représentation des emplois occupés par les diplômés compile 6 années d'enquêtes.



95% des diplômés de la Licence Professionnelle Technico-commercial à l'international ont déclaré occuper un emploi en cohérence avec leur formation.

Fonction occupées et spécialités

Sont présentés par ordre d'importance de fonction et de spécialité, les emplois occupés considérés par les diplômés comme cohérents avec la formation (emplois cibles et emplois cohérents). Les pourcentages des principales fonctions sont affichés.

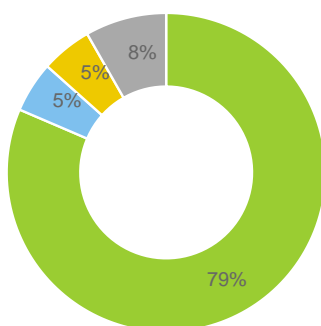
Fonction	Spécialité	Nombre
ASSISTANTE / ASSISTANT (11.8 %)	Commercial	2
CONSEILLERE / CONSEILLER (11.8 %)	Commercial En développement commercial	1 1
ACHETEUSE / ACHETEUR (5.9 %)	En service achat	1
AGENTE / AGENT (5.9 %)	De transit	1
APPROVISIONNEUSE / APPROVISIONNEUR (5.9 %)	Sans spécialité renseignée	1
CADRE	Sans spécialité renseignée	1
CHARGEES / CHARGE	De marketing relation client	1
CHARGEES / CHARGE D'AFFAIRES	Sans spécialité renseignée	1
COMMERCIALES / COMMERCIAL	Sans spécialité renseignée	1
CONTROLEUSE / CONTROLEUR	De gestion, assistant de gestion	1
INGENIEURE / INGENIEUR	Commercial	1
RESPONSABLE	Import	1
SALES MANAGER	North america	1
TELECONSEILLERE / TELECONSEILLER	Sans spécialité renseignée	1
VENDEUSE / VENDEUR	Conseiller	1





Les métiers exercés par les anciens diplômés de la Licence Professionnelle Travaux publics et environnement

- **Domaine** : SCIENCES ET TECHNOLOGIES
- **Composante** : I.U.T. de Nîmes
- **Mention** : Génie civil
- **Parcours** : Travaux publics et environnement

Répartition des emplois occupés par les diplômé.e.s

Les emplois occupés ont été classés selon les appréciations des diplômés sur la cohérence de leur emploi avec la formation et sur la satisfaction de leur emploi au regard de leur projet professionnel. Cette représentation des emplois occupés par les diplômés compile 6 années d'enquêtes.



	Emploi cible : Emploi cohérent avec la formation (Très et Plutôt satisfait) et cohérent avec le projet professionnel du diplômé (Très et Plutôt satisfait).
	Emploi cohérent : Emploi cohérent avec la formation (Très et Plutôt satisfait) mais peu cohérent avec le projet professionnel du diplômé (Peu et Non satisfait).
	Emploi projet : Emploi peu cohérent avec la formation (Peu et Non satisfait) mais cohérent avec le projet professionnel du diplômé (Très et Plutôt satisfait).
	Autre emploi : Emploi peu cohérent avec la formation (Peu et Non satisfait) et peu cohérent avec le projet professionnel du diplômé (Peu et Non satisfait).

84% des diplômés de la Licence Professionnelle Travaux publics et environnement ont déclaré occuper un emploi en cohérence avec leur formation.

Fonction occupées et spécialités

Sont présentés par ordre d'importance de fonction et de spécialité, les emplois occupés considérés par les diplômés comme cohérents avec la formation (emplois cibles et emplois cohérents). Les pourcentages des principales fonctions sont affichés.

Fonction	Spécialité	Nombre
CONDUCTRICE / CONDUCTEUR DE TRAVAUX (21.2 %)	Sans spécialité renseignée	3
	Aide	2
	Dans les travaux publics	1
	En génie civil	1
TECHNICIENNE / TECHNICIEN (15.2 %)	De laboratoire	2
	De laboratoire dans les travaux publics	1
	En génie civil nucléaire	1
	Opérationnel voie	1
GEOMETRE (12.1 %)	Topographe	2
	Sans spécialité renseignée	1
	Topographe détection de réseaux	1
CHARGÉE / CHARGE D'AFFAIRES (6.1 %)	En génie civil en centrale nucléaire	1
	Sans spécialité renseignée	1
CHEFFE / CHEF (6.1 %)	De chantier	1
	De chantier en travaux publics	1
DESSINATRICE / DESSINATEUR	Projeteur	1
	Projeteur routier	1
INGENIEURE / INGENIEUR	En bâtiment et travaux publics	1
	Travaux	1
PROJETEUSE / PROJETEUR	Géomètre	1
	Géomètre conducteur de travaux	1
ADJOINTE / ADJOINT TECHNIQUE	Sans spécialité renseignée	1
ASSISTANTE / ASSISTANT	Directeur délégué environnemental	1
CONTREMAITRESSE / CONTREMAITRE	De chantier	1
DETECTRICE / DETECTEUR	De réseaux souterrains	1
EXPLOITANTE/ EXPLOITANT	Agricole en maréchage	1
GERANTE / GERANT	De travaux publics en canalisation	1
OUVRIERE / OUVRIER	Agricole	1