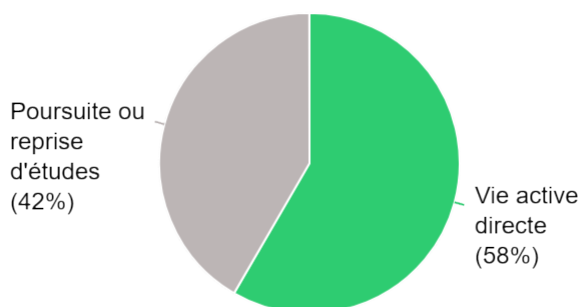


INSERTION PROFESSIONNELLE DES DIPLÔMÉS

Après l'obtention de leur diplôme de Licence Professionnelle, une partie des diplômé·es s'engage dans la vie active, sans réaliser de formation complémentaire

58% des diplômé·es en vie active directe



30 mois après le diplôme,
ces diplômé·es sont :

- ▶ en emploi **92%**
- ▶ en recherche d'emploi **6%**
dont **5** ayant déjà occupé un emploi
- ▶ dans une autre situation **2%**
(Inactif, promesse d'embauche, en cours de création d'entreprise)



INDICATEURS DE L'INSERTION PROFESSIONNELLE À 30 MOIS

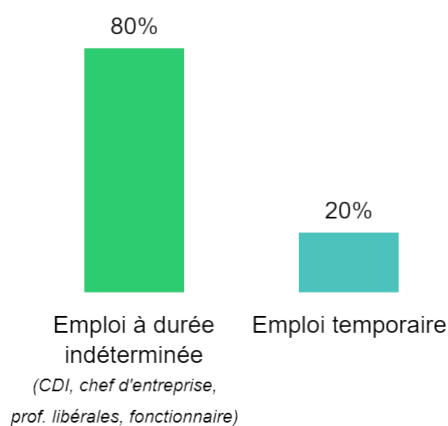
I	nsertion professionnelle : taux d'emploi des actifs <i>nb de "en emploi"/nb de "en emploi + en recherche d'emploi"</i>	94%
P	érennité de l'emploi : taux d'emploi à durée indéterminée	80%
S	atisfaction entre le projet professionnel et l'emploi occupé <i>nb de "tout à fait + plutôt oui"</i>	74%
C	ohérence entre le diplôme et l'emploi occupé <i>nb de "tout à fait + plutôt oui"</i>	58%
A	ctivité : <i>nb moyen de MOIS en emploi durant les 30 mois après l'obtention du diplôme</i>	19/30
N	iveau de l'emploi : taux de cadre, ingénieur, prof. libérale, prof. intellectuelles, catégorie A + emploi de niveau intermédiaire, technicien, catégorie B	79%
R	émunération moyenne nette mensuelle, primes incluses, emploi à temps plein en France	1 802 €
R	égion : <i>nb d'emplois occupés en Occitanie</i>	44%

PRINCIPAUX MOYENS D'OBTENTION DE L'EMPLOI

J'ai répondu à une annonce d'emploi dont offres en ligne	42%
Grâce aux contacts noués pendant la Licence pro dont stage pratique	17%
Grâce à mon réseau personnel (Famille, amis, connaissances...)	10%
Grâce à mon réseau professionnel (Formations antérieures à 2020, emplois précédents...)	10%
Suite à une candidature spontanée, un contact lors d'un salon de l'emploi	10%

CARACTÉRISTIQUES DES EMPLOIS

Type de contrat de travail



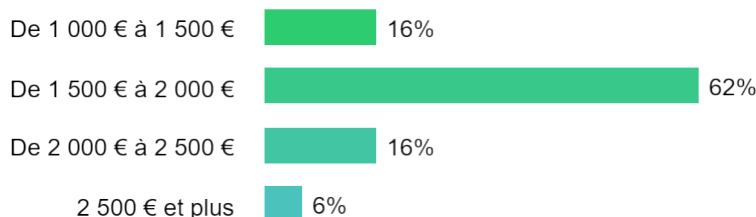
Revenu annuel brut*

*primes et 13^{ème} mois inclus, emploi à temps plein en France

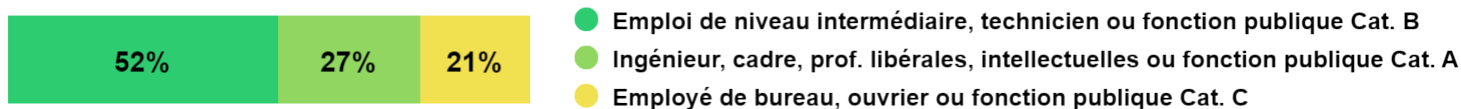
Revenu moyen : 27 293 € Revenu médian** : 26 112 €

** revenu tel que la moitié des diplômé-es gagne moins et l'autre gagne plus

Répartition du revenu net mensuel* déclaré

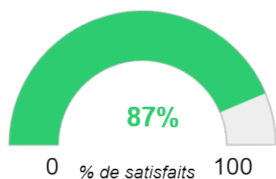


Répartition des emplois par catégories socioprofessionnelles

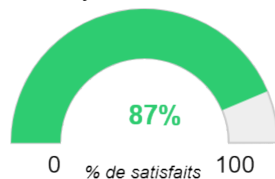


PERCEPTION DE LA QUALITÉ DE L'EMPLOI

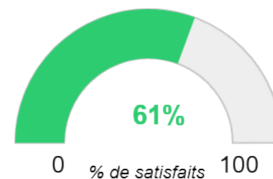
Taux de satisfaction concernant les missions



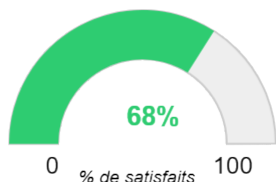
Taux de satisfaction concernant les responsabilités



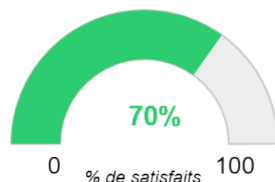
Taux de satisfaction concernant la rémunération



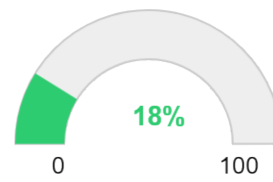
Taux d'adéquation entre l'emploi et le domaine de formation



Taux d'adéquation entre l'emploi et le niveau formation



Taux d'individus exerçant des fonctions d'encadrement



CARACTÉRISTIQUES DES EMPLOYEURS

Principaux types d'employeurs

Une entreprise privée	73%
La fonction publique d'Etat, territoriale ou hospitalière	11%
Une association ou un organisme à but non lucratif	8%
Une personne exerçant une profession libérale ou un indépendant (avocat, notaire, médecin,...)	3%
Une entreprise publique	2%
Individus déclarant être leurs propres employeurs	3%

Effectif des établissements d'emploi

- de 50 salariés (35%)

+ de 50 salariés (65%)

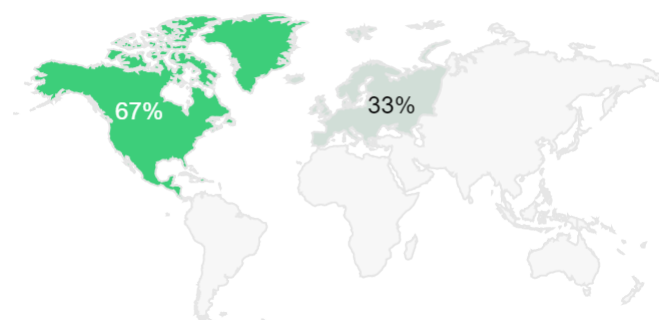
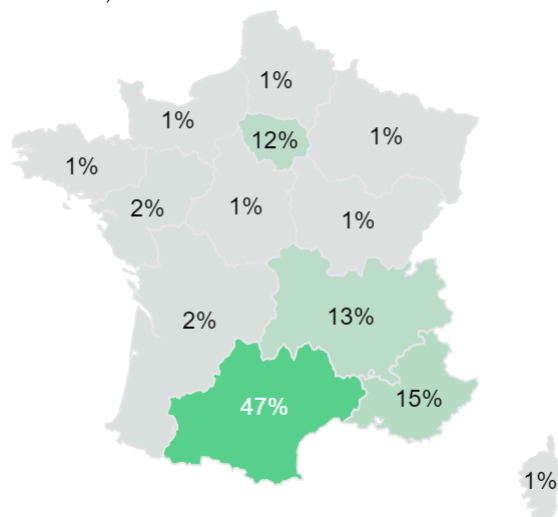
Principaux secteurs d'activité

Activités spécialisées, études scientifiques et techniques, études de marché, R&D, ingénierie, tourisme, vétérinaire	19%
Industries (manufacturières, extractives, pharmaceutiques ou autres)	15%
Commerce gros ou détail, transports et services d'acheminement, hébergement et restauration	14%
Information et communication, édition, conseil informatique, médias	10%
Santé humaine et action sociale	9%

LOCALISATION DES EMPLOIS

► **96%** des diplômé-es occupent un emploi en France, dont **2%** dans les DROM-COM

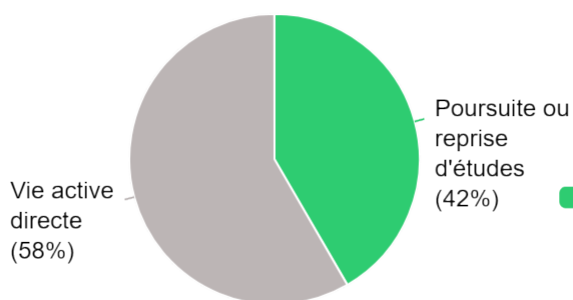
► **4%** à l'étranger



POURSUITE OU REPRISE D'ÉTUDES

Après l'obtention de leur diplôme de Licence Professionnelle, une partie des diplômé·es choisit de poursuivre ou de reprendre des études pour acquérir d'autres compétences

42% des diplômé·es en poursuite ou reprise d'études



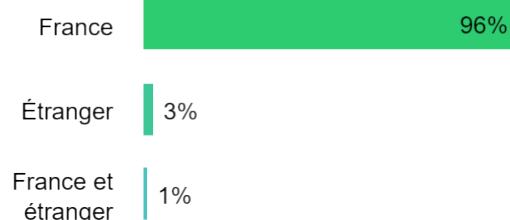
En détail

Études sous contrat de travail, d'apprentissage ou de professionnalisation	58%
Poursuite d'études	35%
Reprise d'études	7%

Principales formations suivies durant les 3 années suivant la Licence Pro

Master	43%
Autre formation	10%
Mastère	8%
Licence / Bac +3	7%
DUT / BTS / Bac+2	3%
Ecole de formation à une profession libérale	3%

Lieu des formations suivies



30 mois après la Licence Pro, ces diplômé·es sont :

- ▶ en emploi **69%**
- ▶ en recherche d'emploi **11%**
- ▶ encore en études **12%**
- ▶ dans une autre situation **7%**

Type de contrat de travail



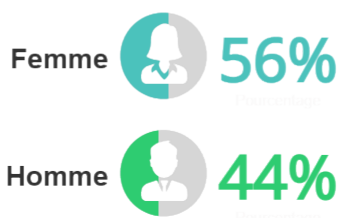
*EDI : Emploi à durée indéterminée (CDI, chef d'entreprise, profession libérale, fonctionnaire)

AUTRES SITUATIONS

Sur la période des 30 mois après l'obtention de leur Licence Professionnelle, aucun·e diplômé·e n'est dans une autre situation (inactivité, vie personnelle, raison de santé, voyage) ou en cours de création d'entreprise.

PORTRAIT DES DIPLÔMÉS DE LPRO

Répartition par genre



Age moyen des étudiants à l'obtention du diplôme

22
ans

Cadre d'inscription

Formation initiale 100%

5% des diplômé·es ont suivi une autre formation **en parallèle** de cette Licence Professionnelle



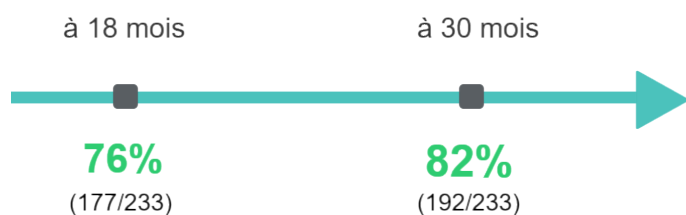
AVANT LE DIPLÔME

10% des diplômé·es étaient déjà titulaires d'un autre diplôme de niveau équivalent **avant** l'obtention de cette Licence Professionnelle

APRÈS LE DIPLÔME

Taux d'emploi

(Nb de diplômé·es en emploi / Nb total de diplômé·es)



Créateur·rices d'entreprise

19% des diplômé·es sont concerné·es par la création d'entreprise

