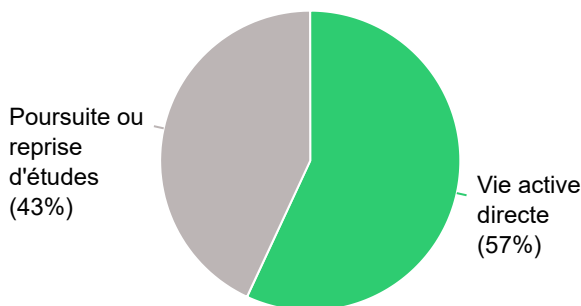


INSERTION PROFESSIONNELLE DES DIPLÔMÉS

Après l'obtention de leur diplôme de Licence Professionnelle, une partie des diplômé·es s'engage dans la vie active, sans réaliser de formation complémentaire

57% des diplômé·es en vie active directe



30 mois après le diplôme,
ces diplômé·es sont :

- ▶ en emploi **94%**
- ▶ en recherche d'emploi **5%**
dont **17** ayant déjà occupé un emploi
- ▶ dans une autre situation **2%**
(Inactif, promesse d'embauche, en cours de création d'entreprise)



INDICATEURS DE L'INSERTION PROFESSIONNELLE À 30 MOIS

I	nsertion professionnelle : taux d'emploi des actifs <i>nb de "en emploi"/nb de "en emploi + en recherche d'emploi"</i>	95%
P	érennité de l'emploi : taux d'emploi à durée indéterminée	88%
S	atisfaction entre le projet professionnel et l'emploi occupé <i>nb de "tout à fait + plutôt oui"</i>	84%
C	ohérence entre le diplôme et l'emploi occupé <i>nb de "tout à fait + plutôt oui"</i>	65%
A	ctivité : <i>nb moyen de MOIS en emploi durant les 30 mois après l'obtention du diplôme</i>	27/30
N	iveau de l'emploi : taux de cadre, ingénieur, prof. libérale, prof. intellectuelles, catégorie A + emploi de niveau intermédiaire, technicien, catégorie B	92%
R	émunération moyenne nette mensuelle, primes incluses, emploi à temps plein en France	2 122 €
R	égion : <i>nb d'emplois occupés en Occitanie</i>	54%

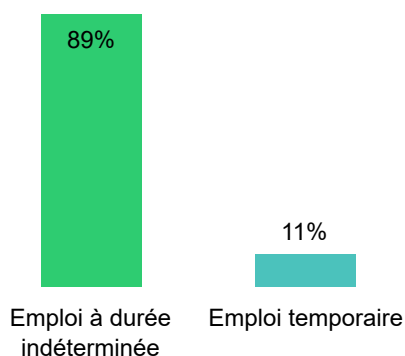


PRINCIPAUX MOYENS D'OBTENTION DE L'EMPLOI

J'ai répondu à une annonce d'emploi dont offres en ligne	27%
Grâce aux contacts noués pendant la Licence pro dont stage pratique	22%
Grâce à mon réseau professionnel	16%
Grâce à mon réseau personnel	11%
J'ai été contacté grâce à la mise en ligne de mon CV	9%

CARACTÉRISTIQUES DES EMPLOIS

Type de contrat de travail



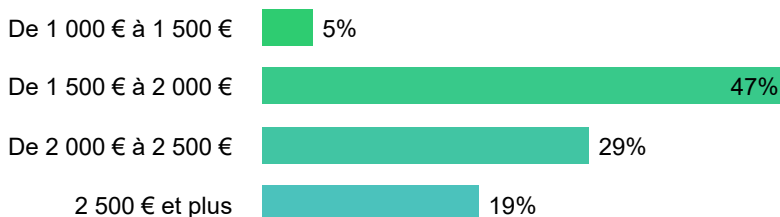
Revenu annuel brut*

**primes et 13 ème mois inclus, emploi à temps plein en France*

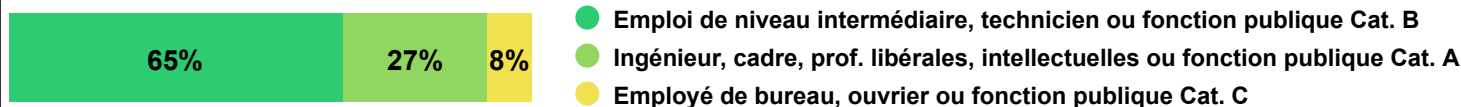
Revenu moyen : 32 041 € Revenu médian** : 30 000 €

Répartition du revenu net mensuel* déclaré

**primes et 13 ème mois inclus, emploi à temps plein en France*

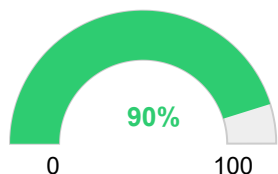


Répartition des emplois par catégories socioprofessionnelles

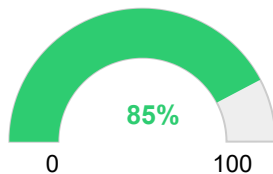


PERCEPTION DE LA QUALITÉ DE L'EMPLOI

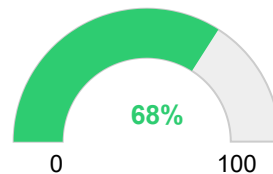
Taux de satisfaction concernant les missions



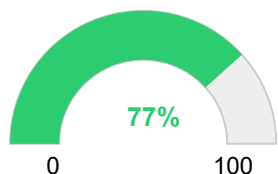
Taux de satisfaction concernant les responsabilités



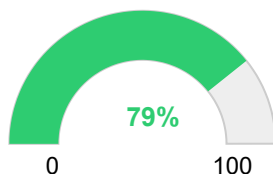
Taux de satisfaction concernant la rémunération



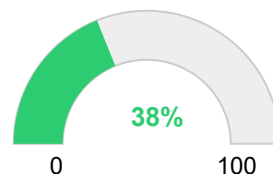
Taux d'adéquation entre l'emploi et le domaine de formation



Taux d'adéquation entre l'emploi et le niveau formation



Taux d'individus exerçant des fonctions d'encadrement





Caractéristiques des employeurs ayant recruté les diplômé-es de Lpro qu'ils aient ou non poursuivi des études après le diplôme

CARACTÉRISTIQUES DES EMPLOYEURS

Principaux types d'employeurs

Une entreprise privée	77%
La fonction publique d'Etat, territoriale ou hospitalière	10%
Une association ou un organisme à but non lucratif	5%
Une entreprise publique	3%
Une personne exerçant une profession libérale ou un indépendant (avocat, notaire, médecin,...)	1%
Individus déclarant être leurs propres employeurs	3%

Effectif des établissements d'emploi



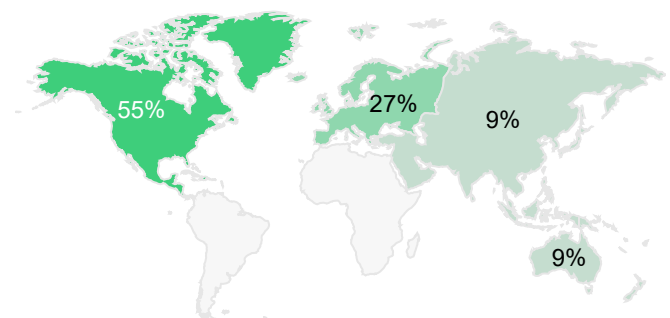
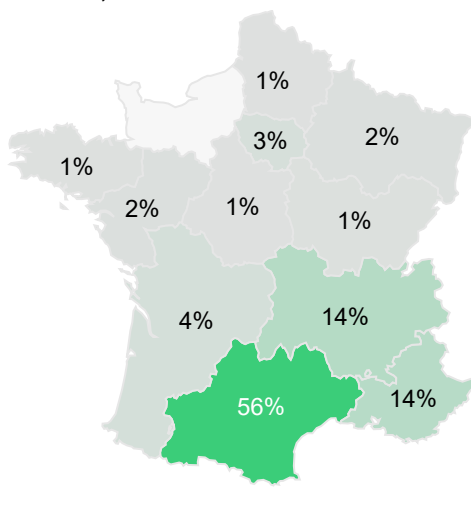
Principaux secteurs d'activité

Industries (manufacturières, extractives, pharmaceutiques ou autres)	16%
Activités spécialisées, études scientifiques et techniques, études de marché, R&D, ingénierie, tourisme, vétérinaire	15%
Commerce gros ou détail, transports et services d'acheminement, hébergement et restauration	13%
Activités financières et d'assurance	8%
Information et communication, édition, conseil informatique, médias	8%

LOCALISATION DES EMPLOIS

► **98%** des diplômé-es occupent un emploi en France, dont **2%** dans les DROM-COM

► **2%** à l'étranger

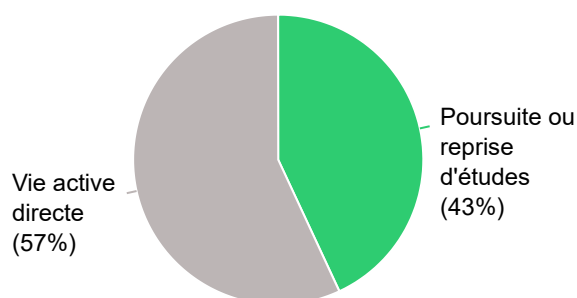


Devenir des diplômés de Licence Professionnelle de l'Université de Montpellier

POURSUITE OU REPRISE D'ÉTUDES

Après l'obtention de leur diplôme de Licence Professionnelle, une partie des diplômé-es choisit de poursuivre ou de reprendre des études pour acquérir d'autres compétences

43% des diplômé-es en poursuite ou reprise d'études



En détail

Études sous contrat de travail, d'apprentissage ou de professionnalisation	82%
Poursuite d'études	14%
Reprise d'études	4%

Principales formations suivies durant les 3 années suivant la Licence Pro

Master	56%
Ecole supérieure	9%
Licence / Bac +3	5%
Licence / Bac +3 puis Master	4%
Autre formation	4%
Mastère	3%

Lieu des formations suivies

France	98%
Étranger	1%
France et étranger	1%

30 mois après la Licence Pro, ces diplômé-es sont :

- ▶ en emploi **75%**
- ▶ en recherche d'emploi **10%**
- ▶ encore en études **9%**
- ▶ dans une autre situation **5%**

Type de contrat de travail

EDI* (54%)	Emploi temporaire (46%)
-------------------	--------------------------------

*EDI : Emploi à durée indéterminée (CDI, chef d'entreprise, profession libérale, fonctionnaire)

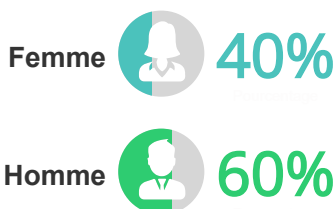
AUTRES SITUATIONS

Sur la période des 30 mois après l'obtention de leur Licence Professionnelle, aucun-e diplômé-e n'est dans une autre situation (inactivité, vie personnelle, raison de santé, voyage) ou en cours de création d'entreprise.



PORTRAIT DES DIPLÔMÉS DE LPRO

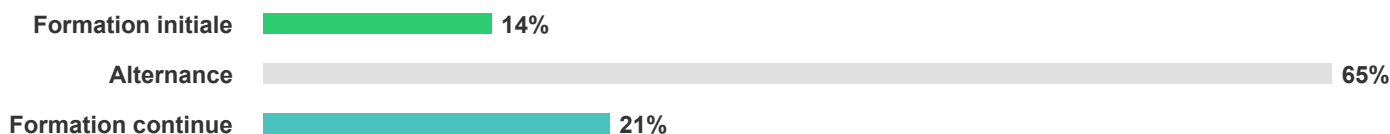
Répartition par genre



Age moyen des étudiants à l'obtention du diplôme

23
ans

Cadre d'inscription



8% des diplômé·es ont suivi une autre formation **en parallèle** de cette Licence Professionnelle



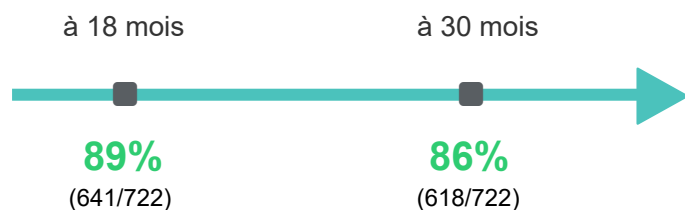
AVANT LE DIPLÔME

11% des diplômé·es étaient déjà titulaires d'un autre diplôme de niveau équivalent **avant** l'obtention de cette Licence Professionnelle

APRÈS LE DIPLÔME

Taux d'emploi

(Nb de diplômé·es en emploi / Nb total de diplômé·es)



Créateur·rices d'entreprise

22% des diplômé·es sont concerné·es par la création d'entreprise

