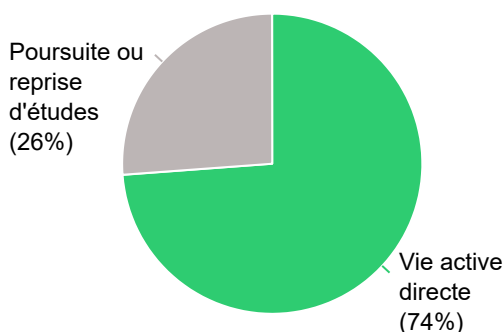


INSERTION PROFESSIONNELLE DES DIPLÔMÉS

Après l'obtention de leur diplôme de Licence Professionnelle, une partie des diplômé·es s'engage dans la vie active, sans réaliser de formation complémentaire

**74% des diplômé·es en
vie active directe**



30 mois après le diplôme,
ces diplômé·es sont :

- ▶ en emploi **99%**
- ▶ en recherche d'emploi **1%**
dont **1** ayant déjà occupé un emploi
- ▶ dans une autre situation **0%**
(Inactif, promesse d'embauche, en cours de création d'entreprise)



INDICATEURS DE L'INSERTION PROFESSIONNELLE À 30 MOIS

I	nsertion professionnelle : taux d'emploi des actifs <i>nb de "en emploi"/nb de "en emploi + en recherche d'emploi"</i>	99%
P	érennité de l'emploi : taux d'emploi à durée indéterminée	92%
S	atisfaction entre le projet professionnel et l'emploi occupé <i>nb de "tout à fait + plutôt oui"</i>	78%
C	ohérence entre le diplôme et l'emploi occupé <i>nb de "tout à fait + plutôt oui"</i>	61%
A	ctivité : <i>nb moyen de MOIS en emploi durant les 30 mois après l'obtention du diplôme</i>	27/30
N	iveau de l'emploi : taux de cadre, ingénieur, prof. libérale, prof. intellectuelles, catégorie A + emploi de niveau intermédiaire, technicien, catégorie B	88%
R	émunération moyenne nette mensuelle, primes incluses, emploi à temps plein en France	2 361 €
R	égion : <i>nb d'emplois occupés en Occitanie</i>	57%

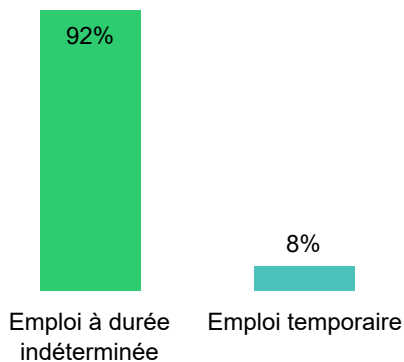


PRINCIPAUX MOYENS D'OBTENTION DE L'EMPLOI

J'ai répondu à une annonce d'emploi dont offres en ligne	34%
Grâce à mon réseau professionnel	16%
Grâce aux contacts noués pendant la Licence pro dont stage pratique	16%
Grâce à mon réseau personnel	11%
Suite à une candidature spontanée, un contact lors d'un salon de l'emploi	10%

CARACTÉRISTIQUES DES EMPLOIS

Type de contrat de travail



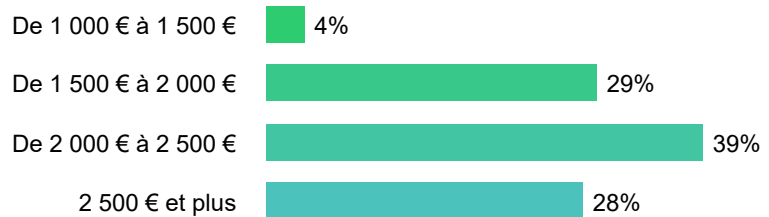
Revenu annuel brut*

**primes et 13 ème mois inclus, emploi à temps plein en France*

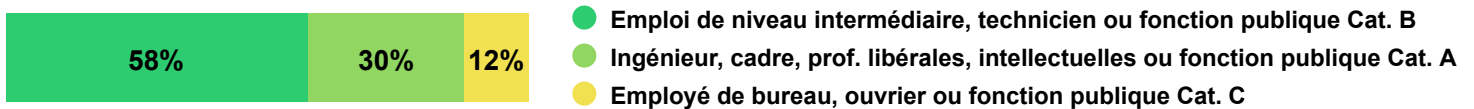
Revenu moyen : 35 953 € Revenu médian** : 33 792 €

Répartition du revenu net mensuel* déclaré

**primes et 13 ème mois inclus, emploi à temps plein en France*

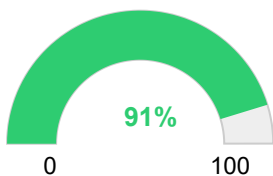


Répartition des emplois par catégories socioprofessionnelles

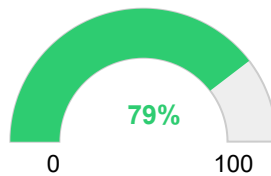


PERCEPTION DE LA QUALITÉ DE L'EMPLOI

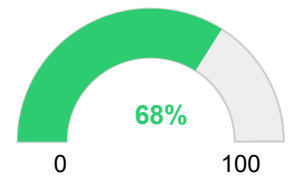
Taux de satisfaction concernant les missions



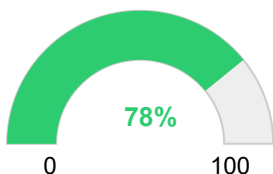
Taux de satisfaction concernant les responsabilités



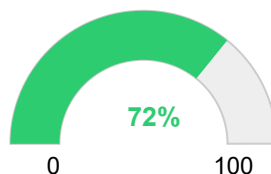
Taux de satisfaction concernant la rémunération



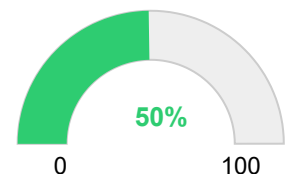
Taux d'adéquation entre l'emploi et le domaine de formation



Taux d'adéquation entre l'emploi et le niveau formation



Taux d'individus exerçant des fonctions d'encadrement





Caractéristiques des employeurs ayant recruté les diplômé-es de Lpro qu'ils aient ou non poursuivi des études après le diplôme

CARACTÉRISTIQUES DES EMPLOYEURS

Principaux types d'employeurs

Une entreprise privée	81%
La fonction publique d'Etat, territoriale ou hospitalière	8%
Une association ou un organisme à but non lucratif	5%
Une entreprise publique	2%

Individus déclarant être leurs propres employeurs 4%

Effectif des établissements d'emploi



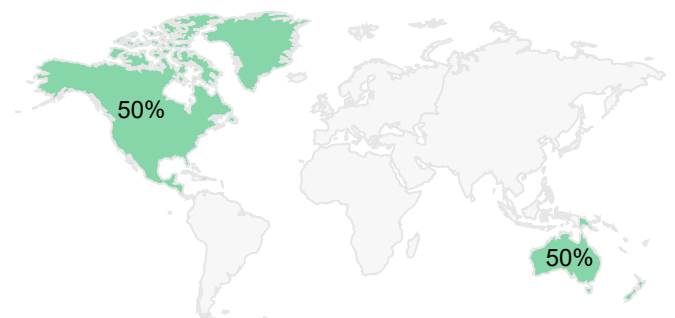
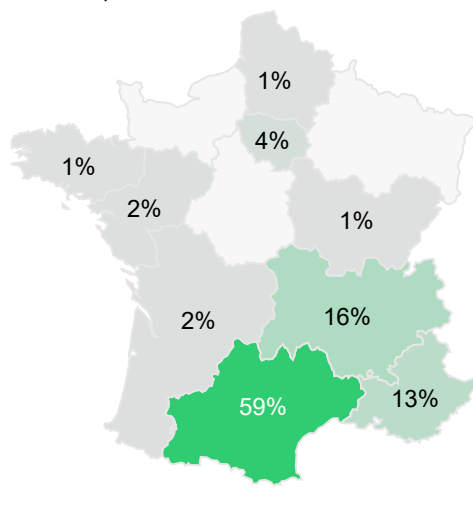
Principaux secteurs d'activité

Industries (manufacturières, extractives, pharmaceutiques ou autres)	29%
Commerce gros ou détail, transports et services d'acheminement, hébergement et restauration	15%
Activités spécialisées, études scientifiques et techniques, études de marché, R&D, ingénierie, tourisme, vétérinaire	13%
Construction, Génie civil et services annexes	9%
Santé humaine et action sociale	7%

LOCALISATION DES EMPLOIS

► **98%** des diplômé-es occupent un emploi en France, dont **2%** dans les DROM-COM

► **2%** à l'étranger

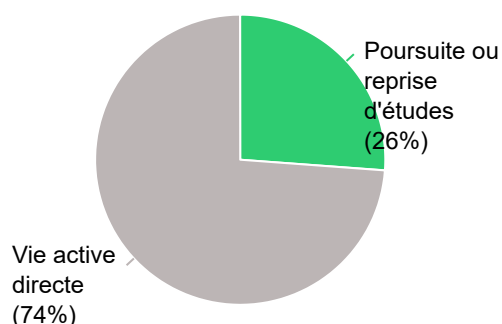


Devenir des diplômés de Licences Professionnelles de l'Université de Montpellier réalisées en formation continue

POURSUITE OU REPRISE D'ÉTUDES

Après l'obtention de leur diplôme de Licence Professionnelle, une partie des diplômé-es choisit de poursuivre ou de reprendre des études pour acquérir d'autres compétences

26% des diplômé-es en poursuite ou reprise d'études



En détail

Études sous contrat de travail, d'apprentissage ou de professionnalisation	87%
Poursuite d'études	13%

Principales formations suivies durant les 3 années suivant la Licence Pro

Master	59%
Ecole supérieure	15%
Autre formation	3%
Diplôme professionnel du sport	3%
Diplôme supérieur de santé	3%
DUT / BTS / Bac+2	3%

Lieu des formations suivies

France	100%
Étranger	0%
France et étranger	0%

30 mois après la Licence Pro, ces diplômé-es sont :

- ▶ en emploi **77%**
- ▶ en recherche d'emploi **10%**
- ▶ encore en études **8%**
- ▶ dans une autre situation **5%**

Type de contrat de travail

EDI* (50%)	Emploi temporaire (50%)
-------------------	--------------------------------

*EDI : Emploi à durée indéterminée (CDI, chef d'entreprise, profession libérale, fonctionnaire)

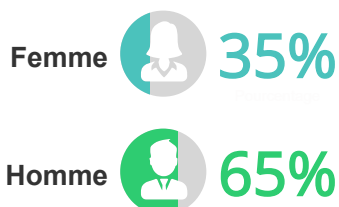
AUTRES SITUATIONS

Sur la période des 30 mois après l'obtention de leur Licence Professionnelle, aucun-e diplômé-e n'est dans une autre situation (inactivité, vie personnelle, raison de santé, voyage) ou en cours de création d'entreprise.



PORTRAIT DES DIPLÔMÉS DE LPRO

Répartition par genre



Age moyen des étudiants à l'obtention du diplôme

27
ans

Cadre d'inscription



18% des diplômé·es ont suivi une autre formation **en parallèle** de cette Licence Professionnelle



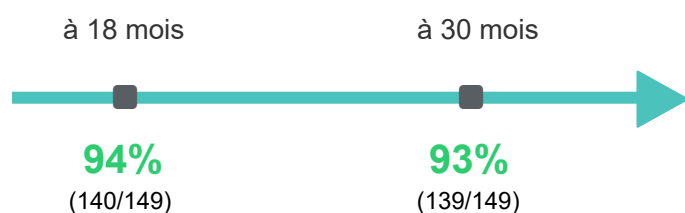
AVANT LE DIPLÔME

16% des diplômé·es étaient déjà titulaires d'un autre diplôme de niveau équivalent **avant** l'obtention de cette Licence Professionnelle

APRÈS LE DIPLÔME

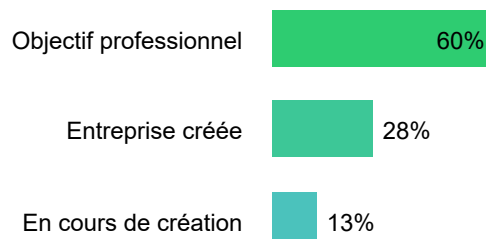
Taux d'emploi

(Nb de diplômé·es en emploi / Nb total de diplômé·es)



Créateur·rices d'entreprise

27% des diplômé·es sont concerné·es par la création d'entreprise



ANALYSE SPÉCIFIQUE AUX STAGIAIRES DE LA FORMATION CONTINUE

Les hommes sont significativement plus nombreux que les femmes à avoir suivi leur Licence Professionnelle comme stagiaires de la Formation Continue (SFC). Ces stagiaires ont en moyenne **27 ans** lorsqu'ils obtiennent leur diplôme.

Du point de vue de l'insertion professionnelle, la majorité des tendances du baromètre IP SCAN'RR sont meilleures pour les SFC que pour l'ensemble des diplômé·es : le **taux d'emploi des actifs est plus élevé** et leurs **emplois sont plus pérennes**. Par ailleurs, les diplômés de la Formation Continue exercent **plus de responsabilités d'encadrement d'équipe** et leurs **revenus sont plus élevés** que ceux de l'ensemble des diplômés.

MODALITÉS DE LA REPRISE D'ÉTUDES

30% des diplômé·es ont **interrompu leurs études pendant deux ans ou plus** avant de se réinscrire à l'université.

- ▶ **65%** d'entre eux ont repris leur études en 2020-2021 par le biais de leur Licence Professionnelle, les autres ont effectué cette reprise d'études les années précédentes

SITUATION À L'ENTRÉE EN LICENCE PROFESSIONNELLE



Les diplômé·es stagiaires de la Formation Continue étaient principalement salarié·es ou demandeur·ses d'emploi à l'entrée en Licence Professionnelle **94%**

RAISONS DE LA REPRISE D'ÉTUDES

Parmi les réponses données par les diplômés, 4 grands motifs de reprise d'études apparaissent :

- ▶ **Le besoin de cohérence entre emploi/compétences/diplôme**
"Valoriser ses acquis professionnels en acquérant un diplôme universitaire" -- 60%
"Mettre en adéquation son niveau de formation et de responsabilités" -- 40%
"Acquérir des cadres théoriques nécessaires à l'activité professionnelle" -- 12%
- ▶ **L'obtention de nouvelles compétences professionnelles et connaissances (38%)**
"Acquérir de nouvelles compétences professionnelles"
"Acquérir des nouvelles connaissances, connaître les dernières avancées de la recherche"
- ▶ **La reconversion (36%)**
"Se réorienter, se reconvertir"
- ▶ **La rémunération et le statut (36%)**
"Avoir une meilleure rémunération, obtenir un statut cadre"

Par ailleurs, **19%** des répondants réintègrent l'université dans le but d'"accéder à un emploi, créer leur entreprise, se rendre plus compétitif sur le marché de l'emploi"

IMPACT DE LA REPRISE D'ÉTUDES

Pour **83%** des stagiaires de la Formation Continue ayant répondu à l'enquête, la reprise d'études a eu un impact sur leur situation professionnelle.

Impact déclaré sur la situation professionnelle :

- "J'ai trouvé un **emploi**" (18%)
- "Mon activité professionnelle **me convient mieux**" (16%)
- "J'ai changé de **fonction**" (11%)
- "J'ai changé d'**établissement d'emploi** et c'est ce que je souhaitais" (16%)
- "J'ai changé de **secteur d'activité** et c'est ce que je souhaitais" (14%)
- "J'ai suis **mieux rémunérée/rémunéré**" (20%)
- "J'ai renforcé ma **culture générale** et je me suis épanouie/épanoui" (27%)