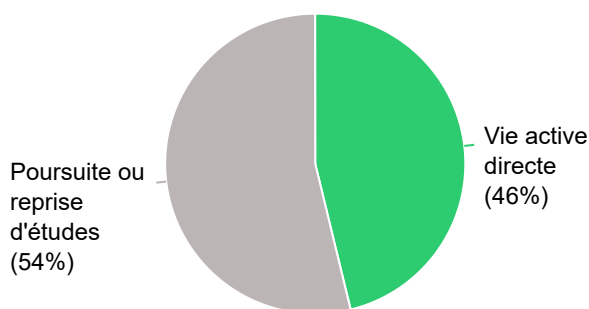


INSERTION PROFESSIONNELLE DES DIPLÔMÉS

Après l'obtention de leur diplôme de Licence Professionnelle, une partie des diplômé·es s'engage dans la vie active, sans réaliser de formation complémentaire

46% des diplômé·es en vie active directe



30 mois après le diplôme,
ces diplômé·es sont :

- ▶ en emploi **91%**
- ▶ en recherche d'emploi **9%**
dont **4** ayant déjà occupé un emploi
- ▶ dans une autre situation **0%**
(Inactif, promesse d'embauche, en cours de création d'entreprise)



INDICATEURS DE L'INSERTION PROFESSIONNELLE À 30 MOIS

I	nsertion professionnelle : taux d'emploi des actifs <i>nb de "en emploi"/nb de "en emploi + en recherche d'emploi"</i>	91%
P	érennité de l'emploi : taux d'emploi à durée indéterminée	82%
S	atisfaction entre le projet professionnel et l'emploi occupé <i>nb de "tout à fait + plutôt oui"</i>	73%
C	ohérence entre le diplôme et l'emploi occupé <i>nb de "tout à fait + plutôt oui"</i>	49%
A	ctivité : <i>nb moyen de MOIS en emploi durant les 30 mois après l'obtention du diplôme</i>	26/30
N	iveau de l'emploi : taux de cadre, ingénieur, prof. libérale, prof. intellectuelles, catégorie A + emploi de niveau intermédiaire, technicien, catégorie B	88%
R	émunération moyenne nette mensuelle, primes incluses, emploi à temps plein en France	1 898 €
R	égion : <i>nb d'emplois occupés en Occitanie</i>	47%

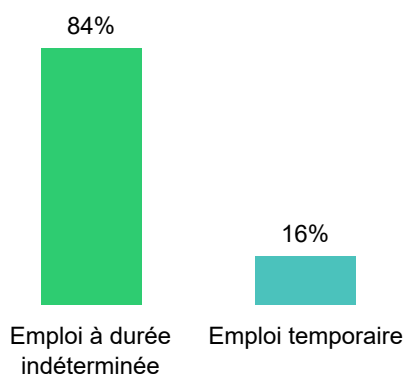


PRINCIPAUX MOYENS D'OBTENTION DE L'EMPLOI

J'ai répondu à une annonce d'emploi dont offres en ligne	31%
Grâce aux contacts noués pendant la Licence pro dont stage pratique	18%
Grâce à mon réseau professionnel	13%
J'ai été contacté grâce à la mise en ligne de mon CV	13%
Suite à une candidature spontanée, un contact lors d'un salon de l'emploi	9%

CARACTÉRISTIQUES DES EMPLOIS

Type de contrat de travail



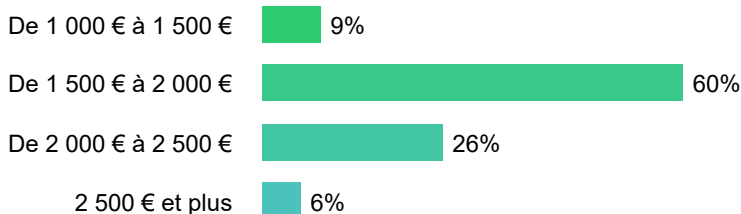
Revenu annuel brut*

**primes et 13 ème mois inclus, emploi à temps plein en France*

Revenu moyen : 28 530 € Revenu médian** : 27 648 €

Répartition du revenu net mensuel* déclaré

**primes et 13 ème mois inclus, emploi à temps plein en France*



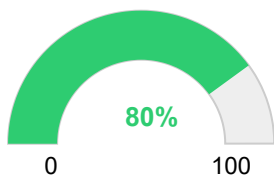
Répartition des emplois par catégories socioprofessionnelles



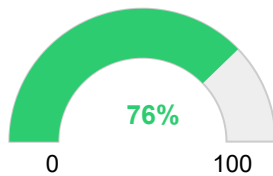
- Emploi de niveau intermédiaire, technicien ou fonction publique Cat. B
- Ingénieur, cadre, prof. libérales, intellectuelles ou fonction publique Cat. A
- Employé de bureau, ouvrier ou fonction publique Cat. C

PERCEPTION DE LA QUALITÉ DE L'EMPLOI

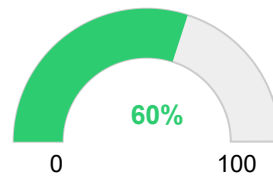
Taux de satisfaction concernant les missions



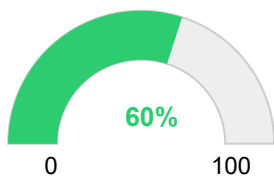
Taux de satisfaction concernant les responsabilités



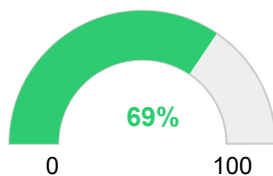
Taux de satisfaction concernant la rémunération



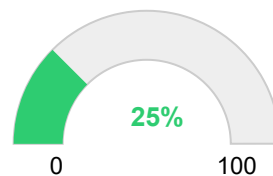
Taux d'adéquation entre l'emploi et le domaine de formation



Taux d'adéquation entre l'emploi et le niveau formation



Taux d'individus exerçant des fonctions d'encadrement





Caractéristiques des employeurs ayant recruté les diplômé-es de Lpro qu'ils aient ou non poursuivi des études après le diplôme

CARACTÉRISTIQUES DES EMPLOYEURS

Principaux types d'employeurs

Une entreprise privée	64%
La fonction publique d'Etat, territoriale ou hospitalière	14%
Une association ou un organisme à but non lucratif	7%
Une entreprise publique	6%
Une personne exerçant une profession libérale ou un indépendant (avocat, notaire, médecin,...)	5%
Individus déclarant être leurs propres employeurs	4%

Effectif des établissements d'emploi

- de 50 salariés (42%)

+ de 50 salariés (58%)

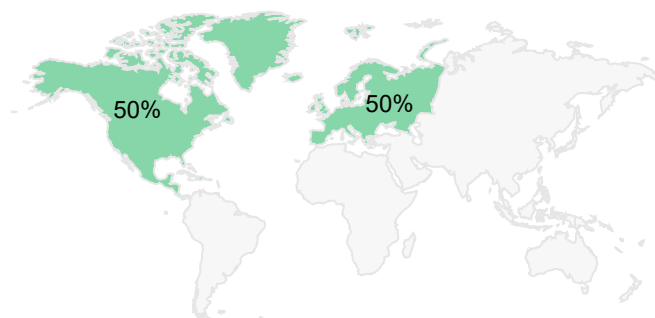
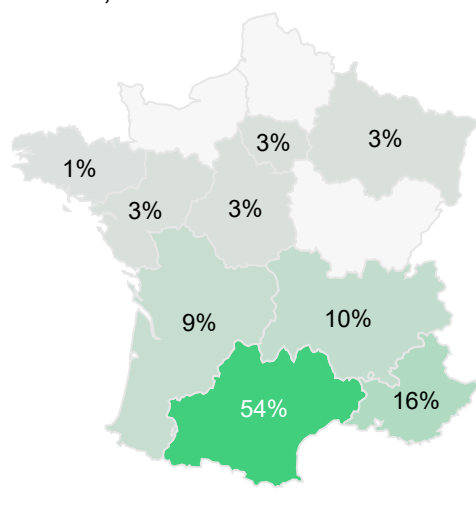
Principaux secteurs d'activité

Activités spécialisées, études scientifiques et techniques, études de marché, R&D, ingénierie, tourisme, vétérinaire	23%
Commerce gros ou détail, transports et services d'acheminement, hébergement et restauration	15%
Industries (manufacturières, extractives, pharmaceutiques ou autres)	15%
Information et communication, édition, conseil informatique, médias	12%
Activités juridiques et comptables	5%

LOCALISATION DES EMPLOIS

► **98%** des diplômé-es occupent un emploi en France, dont **0%** dans les DROM-COM

► **2%** à l'étranger

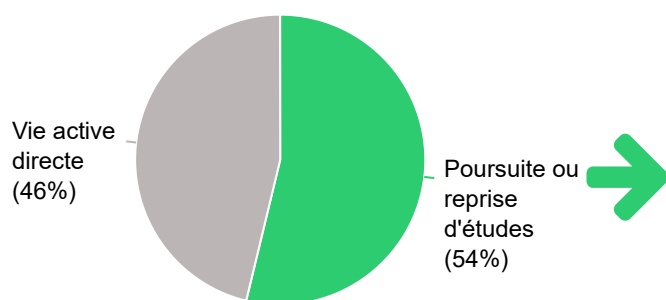


Devenir des diplômés de Licences Professionnelles de l'Université de Montpellier réalisées en formation initiale

POURSUITE OU REPRISE D'ÉTUDES

Après l'obtention de leur diplôme de Licence Professionnelle, une partie des diplômé-es choisit de poursuivre ou de reprendre des études pour acquérir d'autres compétences

54% des diplômé-es en poursuite ou reprise d'études



En détail

Études sous contrat de travail, d'apprentissage ou de professionnalisation	69%
Poursuite d'études	27%
Reprise d'études	5%

Principales formations suivies

durant les 3 années suivant la Licence Pro

Master	45%
Ecole supérieure	11%
Licence / Bac +3	6%
Autre formation	5%
Mastère	5%
Ecole de formation à une profession libérale	3%

Lieu des formations suivies

France	98%
Étranger	2%
France et étranger	0%

30 mois après la Licence Pro, ces diplômé-es sont :

- ▶ en emploi **66%**
- ▶ en recherche d'emploi **16%**
- ▶ encore en études **13%**
- ▶ dans une autre situation **6%**

Type de contrat de travail

EDI* (38%)	Emploi temporaire (62%)
------------	-------------------------

*EDI : Emploi à durée indéterminée (CDI, chef d'entreprise, profession libérale, fonctionnaire)

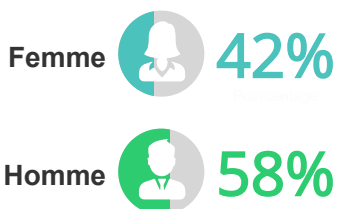
AUTRES SITUATIONS

Sur la période des 30 mois après l'obtention de leur Licence Professionnelle, aucun-e diplômé-e n'est dans une autre situation (inactivité, vie personnelle, raison de santé, voyage) ou en cours de création d'entreprise.



PORTRAIT DES DIPLÔMÉS DE LPRO

Répartition par genre



Age moyen des étudiants à l'obtention du diplôme

22
ans

Cadre d'inscription



5% des diplômé·es ont suivi une autre formation **en parallèle** de cette Licence Professionnelle



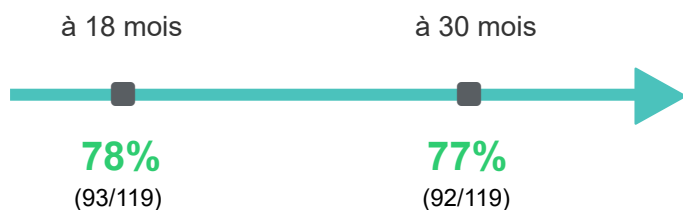
AVANT LE DIPLÔME

13% des diplômé·es étaient déjà titulaires d'un autre diplôme de niveau équivalent **avant** l'obtention de cette Licence Professionnelle

APRÈS LE DIPLÔME

Taux d'emploi

(Nb de diplômé·es en emploi / Nb total de diplômé·es)



Créateur·rices d'entreprise

17% des diplômé·es sont concerné·es par la création d'entreprise

