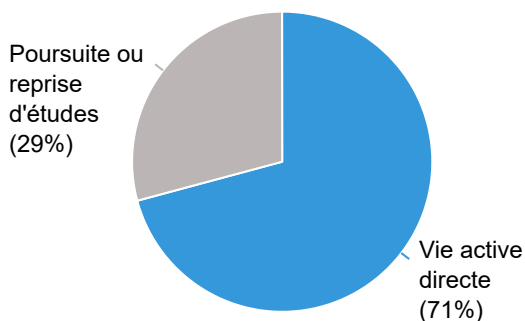


## INSERTION PROFESSIONNELLE DES DIPLÔMÉS

Après l'obtention de leur diplôme de Master, une partie des diplômé-es s'engage dans la vie active, sans réaliser de formation complémentaire

**71%** des diplômé-es en vie active directe



**30 mois après le diplôme,**  
ces diplômé-es sont :

- ▶ en emploi **93%**
- ▶ en recherche d'emploi **6%**  
dont **88** ayant déjà occupé un emploi
- ▶ dans une autre situation **2%**  
(Inactif, promesse d'embauche, en cours de création d'entreprise)



## VIE ACTIVE DIRECTE

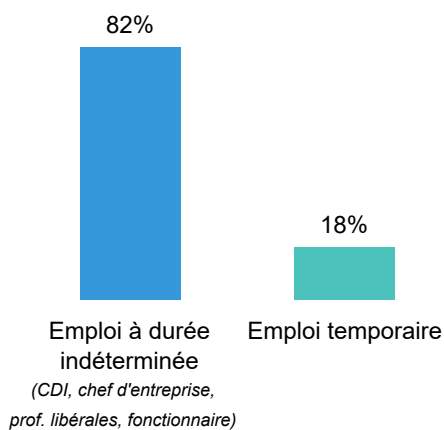
<b>I</b> nsertion professionnelle : taux d'emploi des actifs <i>nb de "en emploi"/nb de "en emploi + en recherche d'emploi"</i>	<b>94%</b>
<b>P</b> érennité de l'emploi : taux d'emploi à durée indéterminée	<b>80%</b>
<b>S</b> atisfaction entre le projet professionnel et l'emploi occupé <i>nb de "tout à fait + plutôt oui"</i>	<b>87%</b>
<b>C</b> ohérence entre le diplôme et l'emploi occupé <i>nb de "tout à fait + plutôt oui"</i>	<b>74%</b>
<b>A</b> ctivité : <i>nb moyen de MOIS en emploi durant les 30 mois après l'obtention du diplôme</i>	<b>26/30</b>
<b>N</b> iveau de l'emploi : taux de cadre, ingénieur, prof. libérale, prof. intellectuelles, catégorie A	<b>82%</b>
<b>R</b> émunération moyenne nette mensuelle, primes incluses, emploi à temps plein en France	<b>2 399 €</b>
<b>R</b> égion: <i>nb d'emplois occupés en Occitanie</i>	<b>48%</b>

## PRINCIPAUX MOYENS D'OBTENTION DE L'EMPLOI

J'ai répondu à une annonce d'emploi dont offres en ligne	34%
Suite à un concours de la fonction publique	18%
Grâce aux contacts noués pendant le Master dont stage pratique	13%
J'ai été contacté grâce à la mise en ligne de mon CV	9%
Grâce à mon réseau professionnel	9%

## CARACTÉRISTIQUES DES EMPLOIS

### Type de contrat de travail



### Revenu annuel brut\*

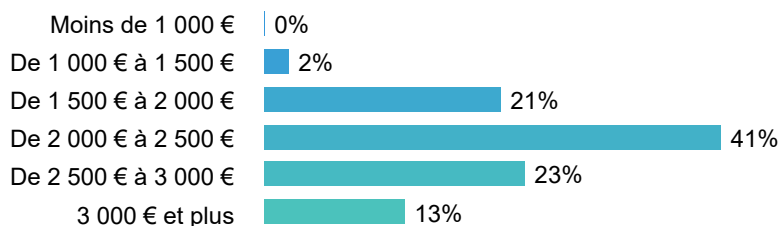
\*primes et 13<sup>ème</sup> mois inclus, emploi à temps plein en France

Revenu moyen : 36 093 €      Revenu médian\*\* : 34 326 €

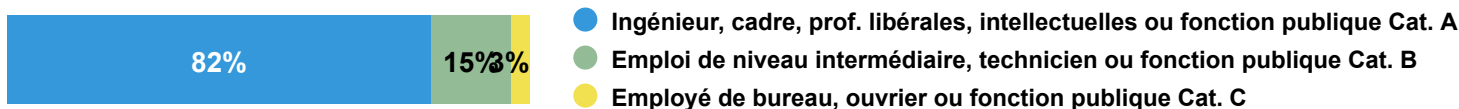
\*\* revenu tel que la moitié des diplômé-es gagne moins et l'autre gagne plus

### Répartition du revenu net mensuel\* déclaré

\*primes et 13<sup>ème</sup> mois inclus, emploi à temps plein en France

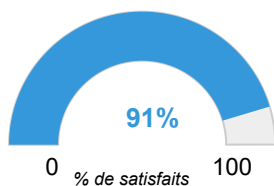


### Répartition des emplois par catégories socioprofessionnelles

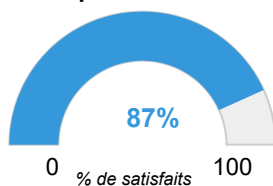


## PERCEPTION DE LA QUALITÉ DE L'EMPLOI

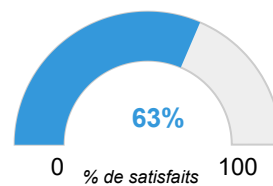
### Taux de satisfaction concernant les missions



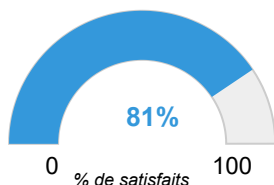
### Taux de satisfaction concernant les responsabilités



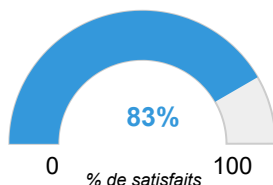
### Taux de satisfaction concernant la rémunération



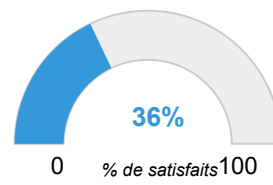
### Taux d'adéquation entre l'emploi et le domaine de formation



### Taux d'adéquation entre l'emploi et le niveau formation



### Taux d'individus exerçant des fonctions d'encadrement



## CARACTÉRISTIQUES DES EMPLOYEURS

### Principaux types d'employeurs

Une entreprise privée	49%
La fonction publique d'Etat, territoriale ou hospitalière	36%
Une association ou un organisme à but non lucratif	6%
Une entreprise publique	2%
Une personne exerçant une profession libérale ou un indépendant (avocat, notaire, médecin,...)	2%
Individus déclarant être leurs propres employeurs	4%

### Effectif des établissements d'emploi



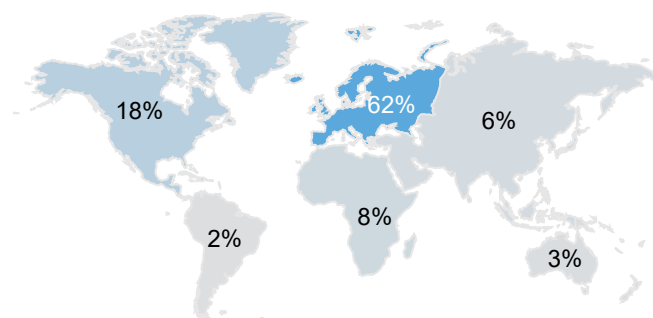

### Principaux secteurs d'activité

Enseignement	24%
Activités spécialisées, études scientifiques et techniques, études de marché, R&D, ingénierie, tourisme, vétérinaire	16%
Information et communication, édition, conseil informatique, médias	9%
Commerce gros ou détail, transports et services d'acheminement, hébergement et restauration	8%
Santé humaine et action sociale	8%

## LOCALISATION DES EMPLOIS

► **93%** des diplômé-es occupent un emploi en France, dont **1%** dans les DROM-COM

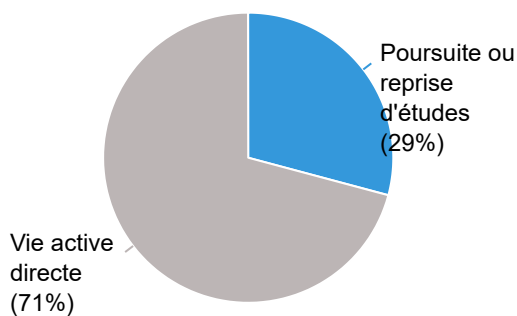
► **7%** à l'étranger



## POURSUITE OU REPRISE D'ÉTUDES

Après l'obtention de leur diplôme de Master, une partie des diplômé·es choisit de poursuivre ou de reprendre des études pour acquérir d'autres compétences

**29% des diplômé·es**



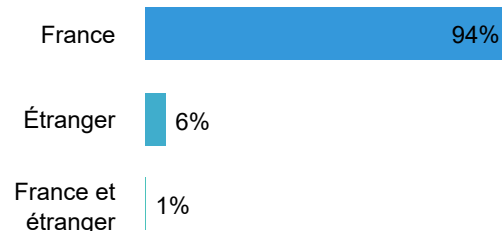
### En détail

Études sous contrat doctoral, CIFRE, d'apprentissage ou de professionnalisation	<b>67%</b>
Poursuite d'études	<b>28%</b>
Reprise d'études	<b>5%</b>

### Principales formations suivies durant les 3 années suivant le Master

Doctorat	<b>34%</b>
Master	<b>13%</b>
Ecole de formation à une profession libérale	<b>12%</b>
Autre formation	<b>7%</b>
Prépa concours	<b>7%</b>
DU	<b>6%</b>

### Lieu des formations suivies



**30 mois après le Master**, ces diplômé·es sont :

- ▶ en emploi **85%**
- ▶ en recherche d'emploi **5%**
- ▶ encore en études **9%**
- ▶ dans une autre situation **2%**

### Type de contrat de travail



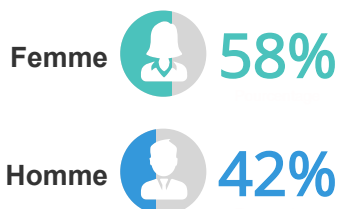
\*EDI : Emploi à durée indéterminée (CDI, chef d'entreprise, profession libérale, fonctionnaire)

## AUTRES SITUATIONS

Sur la période des 30 mois après l'obtention de leur Master, 6 diplômé·es sont dans une autre situation (inactivité, vie personnelle, raison de santé, voyage) ou en cours de création d'entreprise.

## PORTRAIT DES DIPLÔMÉS DE MASTER

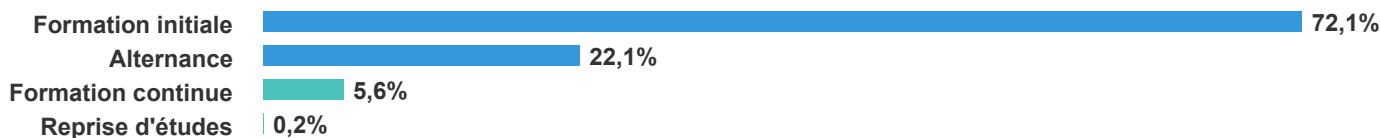
### Répartition par genre



### Age moyen des étudiants à l'obtention du diplôme

**26**  
ans

### Cadre d'inscription



**13%** des diplômé·es ont suivi une autre formation **en parallèle** de ce Master



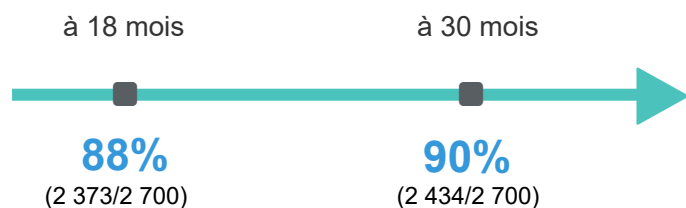
## AVANT LE DIPLÔME

**16%** des diplômé·es étaient déjà titulaires d'un autre diplôme de niveau équivalent **avant** l'obtention de ce Master

## APRÈS LE DIPLÔME

### Taux d'emploi

(Nb de diplômé·es en emploi / Nb total de diplômé·es)



### Créateur·rices d'entreprise

**20%** des diplômé·es sont concerné·es par la création d'entreprise

