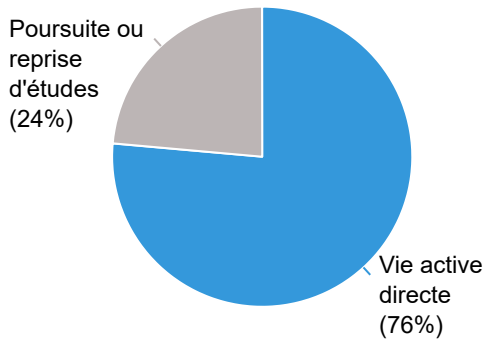


INSERTION PROFESSIONNELLE DES DIPLÔMÉS

Après l'obtention de leur diplôme de Master, une partie des diplômé-es s'engage dans la vie active, sans réaliser de formation complémentaire

76% des diplômé-es en vie active directe



30 mois après le diplôme,
ces diplômé-es sont :

- ▶ en emploi **94%**
- ▶ en recherche d'emploi **3%**
dont **15** ayant déjà occupé un emploi
- ▶ dans une autre situation **3%**
(Inactif, promesse d'embauche, en cours de création d'entreprise)



VIE ACTIVE DIRECTE

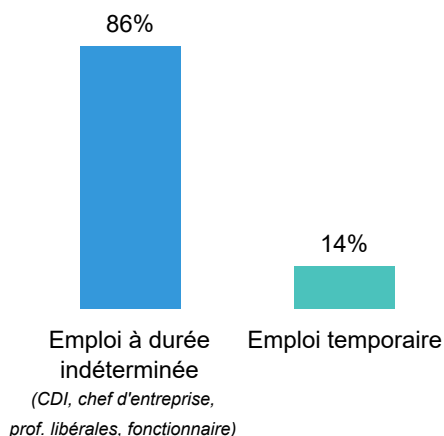
| | | |
|----------|--|----------------|
| I | nsertion professionnelle : taux d'emploi des actifs <i>nb de "en emploi"/nb de "en emploi + en recherche d'emploi"</i> | 96% |
| P | érennité de l'emploi : taux d'emploi à durée indéterminée | 84% |
| S | atisfaction entre le projet professionnel et l'emploi occupé <i>nb de "tout à fait + plutôt oui"</i> | 86% |
| C | ohérence entre le diplôme et l'emploi occupé <i>nb de "tout à fait + plutôt oui"</i> | 74% |
| A | ctivité : <i>nb moyen de MOIS en emploi durant les 30 mois après l'obtention du diplôme</i> | 26/30 |
| N | iveau de l'emploi : taux de cadre, ingénieur, prof. libérale, prof. intellectuelles, catégorie A | 79% |
| R | émunération moyenne nette mensuelle, primes incluses, emploi à temps plein en France | 2 473 € |
| R | égion : <i>nb d'emplois occupés en Occitanie</i> | 48% |

PRINCIPAUX MOYENS D'OBTENTION DE L'EMPLOI

| | |
|---|-----|
| J'ai répondu à une annonce d'emploi dont offres en ligne | 37% |
| Grâce aux contacts noués pendant le Master dont stage pratique | 19% |
| J'ai été contacté grâce à la mise en ligne de mon CV | 13% |
| Grâce à mon réseau professionnel | 12% |
| Suite à une candidature spontanée, un contact lors d'un salon de l'emploi | 6% |

CARACTÉRISTIQUES DES EMPLOIS

Type de contrat de travail



Revenu annuel brut*

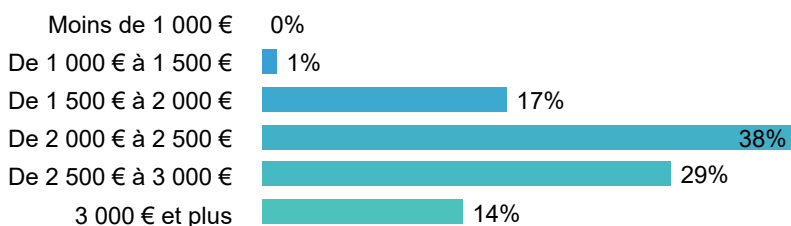
*primes et 13^{ème} mois inclus, emploi à temps plein en France

Revenu moyen : 37 706 € Revenu médian** : 36 021 €

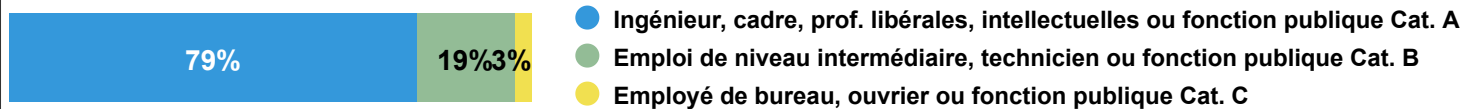
** revenu tel que la moitié des diplômé-es gagne moins et l'autre gagne plus

Répartition du revenu net mensuel* déclaré

*primes et 13^{ème} mois inclus, emploi à temps plein en France

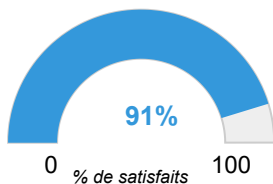


Répartition des emplois par catégories socioprofessionnelles

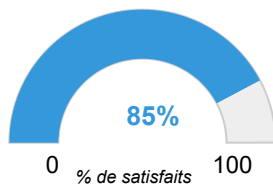


PERCEPTION DE LA QUALITÉ DE L'EMPLOI

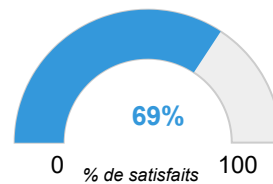
Taux de satisfaction concernant les missions



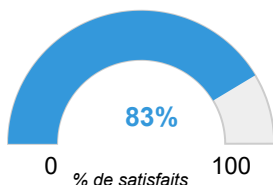
Taux de satisfaction concernant les responsabilités



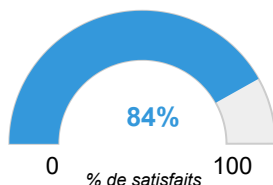
Taux de satisfaction concernant la rémunération



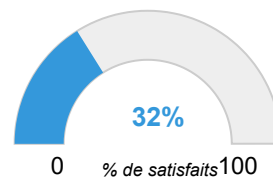
Taux d'adéquation entre l'emploi et le domaine de formation



Taux d'adéquation entre l'emploi et le niveau formation



Taux d'individus exerçant des fonctions d'encadrement



Caractéristiques des employeurs ayant recruté les diplômé-es de Master qu'ils aient ou non poursuivi des études après le diplôme

CARACTÉRISTIQUES DES EMPLOYEURS

Principaux types d'employeurs

| | |
|--|-----|
| Une entreprise privée | 68% |
| La fonction publique d'Etat, territoriale ou hospitalière | 13% |
| Une personne exerçant une profession libérale ou un indépendant (avocat, notaire, médecin,...) | 5% |
| Une association ou un organisme à but non lucratif | 5% |
| Une entreprise publique | 3% |
| Individus déclarant être leurs propres employeurs | 6% |

Effectif des établissements d'emploi



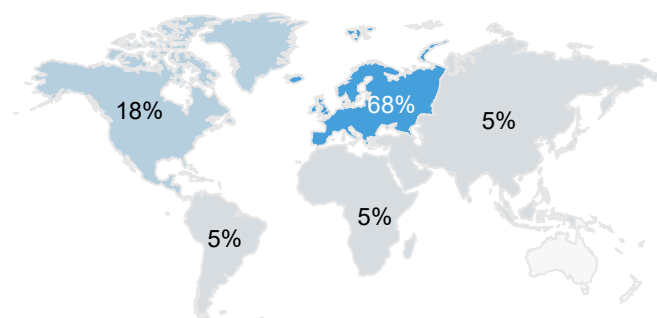

Principaux secteurs d'activité

| | |
|--|-----|
| Commerce gros ou détail, transports et services d'acheminement, hébergement et restauration | 16% |
| Activités spécialisées, études scientifiques et techniques, études de marché, R&D, ingénierie, tourisme, vétérinaire | 14% |
| Industries (manufacturières, extractives, pharmaceutiques ou autres) | 12% |
| Activités financières et d'assurance | 11% |
| Activités juridiques et comptables | 8% |

LOCALISATION DES EMPLOIS

► **96%** des diplômé-es occupent un emploi en France, dont **0%** dans les DROM-COM

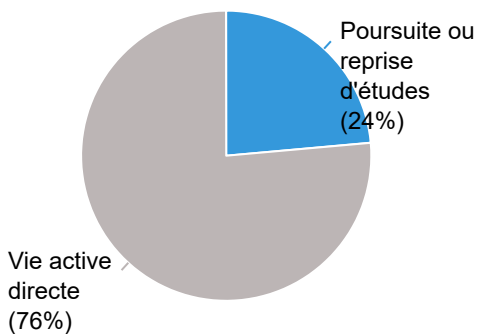
► **4%** à l'étranger



POURSUITE OU REPRISE D'ÉTUDES

Après l'obtention de leur diplôme de Master, une partie des diplômé·es choisit de poursuivre ou de reprendre des études pour acquérir d'autres compétences

24% des diplômé·es



En détail

| | |
|---|-----|
| Études sous contrat doctoral, CIFRE, d'apprentissage ou de professionnalisation | 70% |
| Poursuite d'études | 24% |
| Reprise d'études | 6% |

Principales formations suivies durant les 3 années suivant le Master

| | |
|--|-----|
| Ecole de formation à une profession libérale | 32% |
| Master | 17% |
| Mastère | 11% |
| Prépa concours | 9% |
| Autre formation | 8% |
| Doctorat | 6% |

Lieu des formations suivies

| | |
|--------------------|-----|
| France | 99% |
| Étranger | 1% |
| France et étranger | 0% |

30 mois après le Master, ces diplômé·es sont :

- ▶ en emploi **83%**
- ▶ en recherche d'emploi **5%**
- ▶ encore en études **9%**
- ▶ dans une autre situation **3%**

Type de contrat de travail



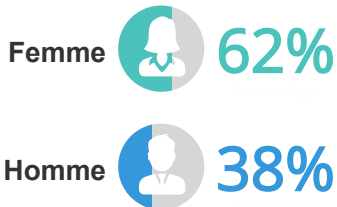
*EDI : Emploi à durée indéterminée (CDI, chef d'entreprise, profession libérale, fonctionnaire)

AUTRES SITUATIONS

Sur la période des 30 mois après l'obtention de leur Master, aucun·e diplômé·e n'est dans une autre situation (inactivité, vie personnelle, raison de santé, voyage) ou en cours de création d'entreprise.

PORTRAIT DES DIPLÔMÉS DE MASTER

Répartition par genre



Age moyen des étudiants à l'obtention du diplôme

25
ans

Cadre d'inscription



13% des diplômé·es ont suivi une autre formation **en parallèle** de ce Master



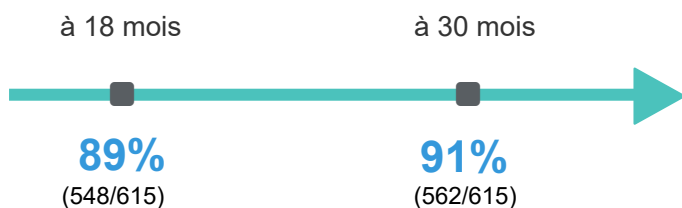
AVANT LE DIPLÔME

13% des diplômé·es étaient déjà titulaires d'un autre diplôme de niveau équivalent **avant** l'obtention de ce Master

APRÈS LE DIPLÔME

Taux d'emploi

(Nb de diplômé·es en emploi / Nb total de diplômé·es)



Créateur·rices d'entreprise

24% des diplômé·es sont concerné·es par la création d'entreprise

