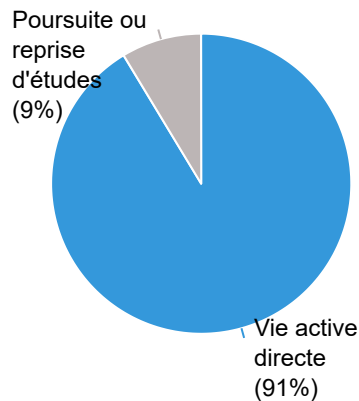


## INSERTION PROFESSIONNELLE DES DIPLÔMÉS

Après l'obtention de leur diplôme de Master, une partie des diplômé-es s'engage dans la vie active, sans réaliser de formation complémentaire

**91% des diplômé-es en vie active directe**



**30 mois après le diplôme,**  
ces diplômé-es sont :

- ▶ en emploi **95%**
- ▶ en recherche d'emploi **5%**  
dont **5** ayant déjà occupé un emploi
- ▶ dans une autre situation **1%**  
(Inactif, promesse d'embauche, en cours de création d'entreprise)



## VIE ACTIVE DIRECTE

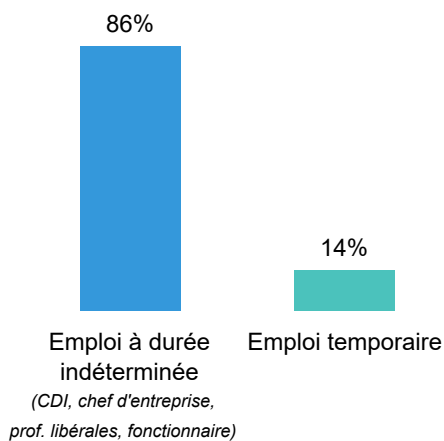
<b>I</b> nsertion professionnelle : taux d'emploi des actifs <i>nb de "en emploi"/nb de "en emploi + en recherche d'emploi"</i>	<b>95%</b>
<b>P</b> érennité de l'emploi : taux d'emploi à durée indéterminée	<b>84%</b>
<b>S</b> atisfaction entre le projet professionnel et l'emploi occupé <i>nb de "tout à fait + plutôt oui"</i>	<b>84%</b>
<b>C</b> ohérence entre le diplôme et l'emploi occupé <i>nb de "tout à fait + plutôt oui"</i>	<b>70%</b>
<b>A</b> ctivité : <i>nb moyen de MOIS en emploi durant les 30 mois après l'obtention du diplôme</i>	<b>28/30</b>
<b>N</b> iveau de l'emploi : taux de cadre, ingénieur, prof. libérale, prof. intellectuelles, catégorie A	<b>87%</b>
<b>R</b> émunération moyenne nette mensuelle, primes incluses, emploi à temps plein en France	<b>2 873 €</b>
<b>R</b> égion: <i>nb d'emplois occupés en Occitanie</i>	<b>65%</b>

## PRINCIPAUX MOYENS D'OBTENTION DE L'EMPLOI

J'ai répondu à une annonce d'emploi dont offres en ligne	22%
Grâce à mon réseau professionnel	20%
Grâce aux contacts noués pendant le Master dont stage pratique	14%
Suite à un concours de la fonction publique	12%
Grâce à mon réseau personnel	11%

## CARACTÉRISTIQUES DES EMPLOIS

### Type de contrat de travail



### Revenu annuel brut\*

\*primes et 13<sup>ème</sup> mois inclus, emploi à temps plein en France

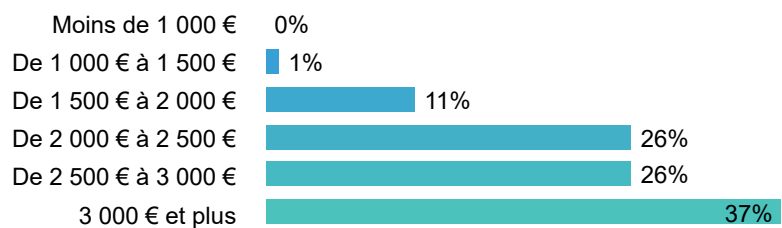
Revenu moyen : 43 585 €

Revenu médian\*\* : 40 602 €

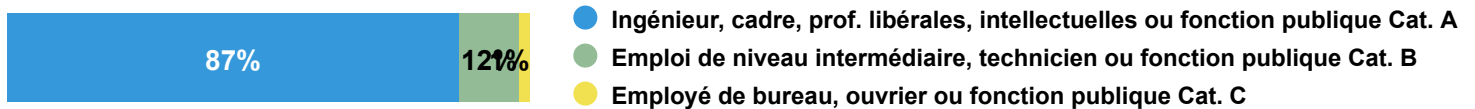
\*\* revenu tel que la moitié des diplômé-es gagne moins et l'autre gagne plus

### Répartition du revenu net mensuel\* déclaré

\*primes et 13<sup>ème</sup> mois inclus, emploi à temps plein en France

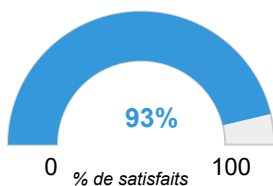


### Répartition des emplois par catégories socioprofessionnelles

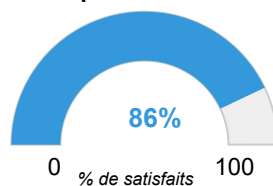


## PERCEPTION DE LA QUALITÉ DE L'EMPLOI

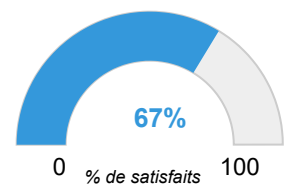
### Taux de satisfaction concernant les missions



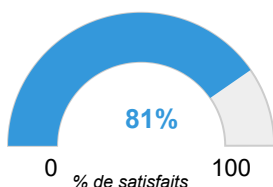
### Taux de satisfaction concernant les responsabilités



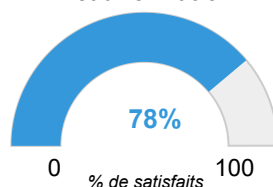
### Taux de satisfaction concernant la rémunération



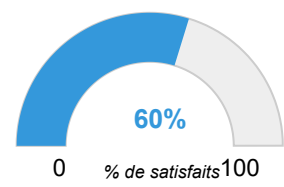
### Taux d'adéquation entre l'emploi et le domaine de formation



### Taux d'adéquation entre l'emploi et le niveau formation



### Taux d'individus exerçant des fonctions d'encadrement



Caractéristiques des employeurs ayant recruté les diplômé-es de Master qu'ils aient ou non poursuivi des études après le diplôme

## CARACTÉRISTIQUES DES EMPLOYEURS

### Principaux types d'employeurs

Une entreprise privée	41%
La fonction publique d'Etat, territoriale ou hospitalière	32%
Une association ou un organisme à but non lucratif	13%
Une entreprise publique	2%
Une personne exerçant une profession libérale ou un indépendant (avocat, notaire, médecin,...)	1%
Individus déclarant être leurs propres employeurs	10%

### Effectif des établissements d'emploi



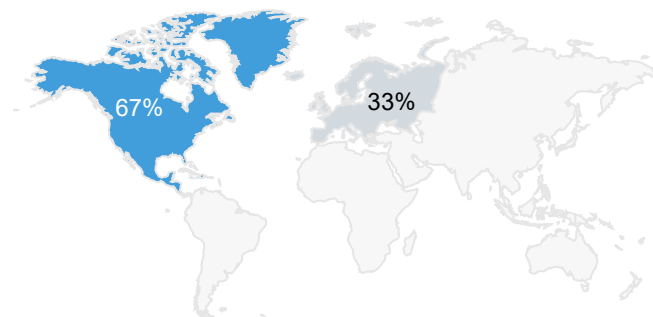
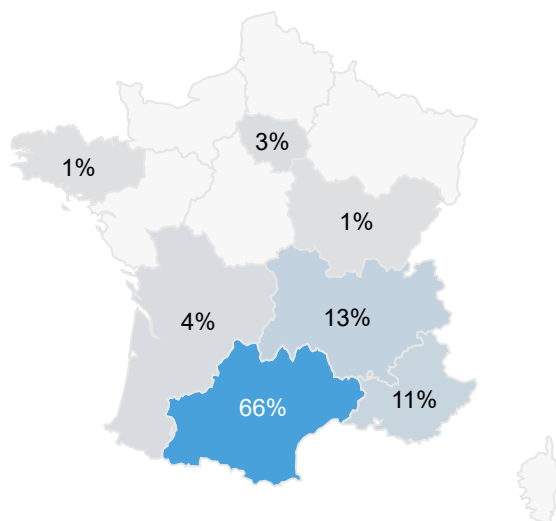
### Principaux secteurs d'activité

Santé humaine et action sociale	27%
Activités spécialisées, études scientifiques et techniques, études de marché, R&D, ingénierie, tourisme, vétérinaire	16%
Enseignement	12%
Administration publique hors Enseignement	9%
Information et communication, édition, conseil informatique, médias	8%

## LOCALISATION DES EMPLOIS

► **98%** des diplômé-es occupent un emploi en France, dont **1%** dans les DROM-COM

► **2%** à l'étranger

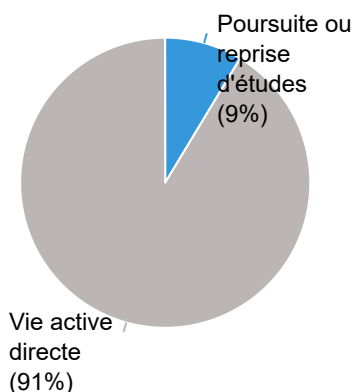


## Devenir des diplômés de Masters de l'Université de Montpellier réalisés en formation continue

### POURSUITE OU REPRISE D'ÉTUDES

Après l'obtention de leur diplôme de Master, une partie des diplômé-es choisit de poursuivre ou de reprendre des études pour acquérir d'autres compétences

#### 9% des diplômé-es



#### En détail

Poursuite d'études	57%
Études sous contrat doctoral, CIFRE, d'apprentissage ou de professionnalisation	21%
Reprise d'études	21%

#### Principales formations suivies durant les 3 années suivant le Master

Autre formation	43%
Master	21%
Doctorat	14%
Doctorat + DU	7%
Ecole de formation à une profession libérale	7%
Prépa concours	7%

#### Lieu des formations suivies

France	100%
Étranger	0%
France et étranger	0%

30 mois après le Master, ces diplômé-es sont :

- ▶ en emploi **64%**
- ▶ en recherche d'emploi **14%**
- ▶ encore en études **21%**
- ▶ dans une autre situation **0%**

#### Type de contrat de travail



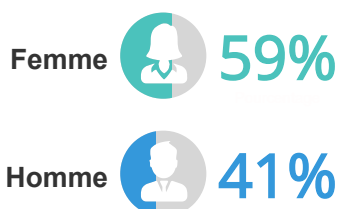
\*EDI : Emploi à durée indéterminée (CDI, chef d'entreprise, profession libérale, fonctionnaire)

### AUTRES SITUATIONS

Sur la période des 30 mois après l'obtention de leur Master, 1 diplômé-e est dans une autre situation (inactivité, vie personnelle, raison de santé, voyage) ou en cours de création d'entreprise.

## PORTRAIT DES DIPLÔMÉS DE MASTER

### Répartition par genre



### Age moyen des étudiants à l'obtention du diplôme

**37**  
ans

### Cadre d'inscription



**6%** des diplômé·es ont suivi une autre formation **en parallèle** de ce Master



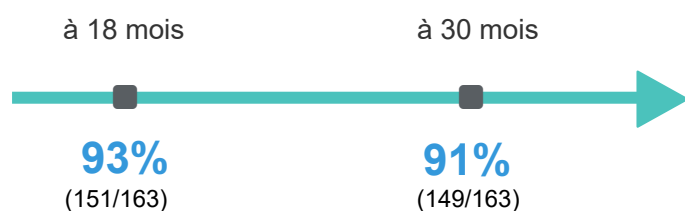
## AVANT LE DIPLÔME

**37%** des diplômé·es étaient déjà titulaires d'un autre diplôme de niveau équivalent **avant** l'obtention de ce Master

## APRÈS LE DIPLÔME

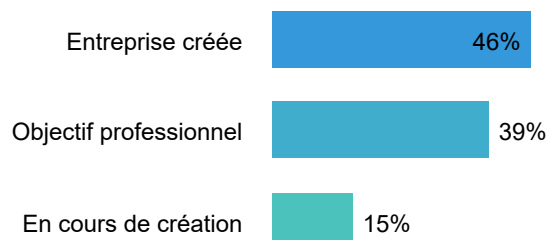
### Taux d'emploi

(Nb de diplômé·es en emploi / Nb total de diplômé·es)



### Créateur·rices d'entreprise

**26%** des diplômé·es sont concerné·es par la création d'entreprise



## ANALYSE SPÉCIFIQUE AUX STAGIAIRES DE LA FORMATION CONTINUE

Les femmes sont plus nombreuses que les hommes à avoir suivi leur Master comme stagiaires de la Formation Continue (SFC). Ces stagiaires ont en moyenne **37 ans** lorsqu'ils obtiennent leur diplôme.

Du point de vue de l'insertion professionnelle, la majorité des tendances du baromètre IP SCAN'RR sont significativement meilleures pour les SFC que pour l'ensemble des diplômé-es : le **taux d'emploi des actifs est plus élevé**, leurs **emplois sont plus pérennes et mieux rémunérés** et le **niveau d'emploi (PCS) correspond mieux au niveau du diplôme**. Aussi, cette population a tendance à plus **s'insérer en Occitanie** et à plus exercer des **fonctions d'encadrement d'équipe**.

## MODALITÉS DE LA REPRISE D'ÉTUDES

**78%** des diplômé-es ont **interrompu leurs études pendant deux ans ou plus** avant de se réinscrire à l'université.

- ▶ **61%** d'entre eux ont repris leurs études en 2020-2021 par le biais de leur Master, les autres ont effectué cette reprise d'études les années précédentes

SITUATION À L'ENTRÉE EN MASTER



Les diplômé-es stagiaires de la Formation Continue étaient principalement salarié-es ou demandeur-ses d'emploi à l'entrée en Master (**84%**)

## RAISONS DE LA REPRISE D'ÉTUDES

Parmi les réponses données par les diplômés, 4 grands motifs de reprise d'études apparaissent :

- ▶ **Le besoin de cohérence entre emploi/compétences/diplôme (91%)**  
"Valoriser ses acquis professionnels en acquérant un diplôme universitaire"  
"Mettre en adéquation son niveau de formation et de responsabilités"  
"Acquérir des cadres théoriques nécessaires à l'activité professionnelle"
- ▶ **L'obtention de nouvelles compétences professionnelles et connaissances (80%)**  
"Acquérir de nouvelles compétences professionnelles"  
"Acquérir des nouvelles connaissances, connaître les dernières avancées de la recherche"
- ▶ **La reconversion (42%)**  
"Se réorienter, se reconvertir"
- ▶ **La rémunération et le statut (21%)**  
"Avoir une meilleure rémunération, obtenir un statut cadre"

Par ailleurs, **20%** des répondants réintègrent l'université dans le but d'"accéder à un emploi, créer leur entreprise, se rendre plus compétitif sur le marché de l'emploi"

## IMPACT DE LA REPRISE D'ÉTUDES

Pour **84%** des stagiaires de la Formation Continue ayant répondu à l'enquête, la reprise d'études a eu un impact sur leur situation professionnelle.

### Impact déclaré sur la situation professionnelle :

- "J'ai trouvé un **emploi**" (**27%**)
- "Mon activité professionnelle **me convient mieux**" (**36%**)
- "J'ai changé de **fonction**" (**18%**)
- "J'ai changé d'**établissement d'emploi** et c'est ce que je souhaitais" (**23%**)
- "J'ai changé de **secteur d'activité** et c'est ce que je souhaitais" (**27%**)
- "J'ai suis **mieux rémunérée/rémunéré**" (**37%**)
- "J'ai renforcé ma **culture générale** et je me suis épanouie/épanoui" (**44%**)