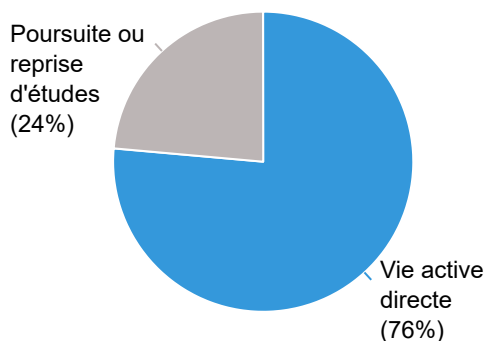


## INSERTION PROFESSIONNELLE DES DIPLÔMÉS

Après l'obtention de leur diplôme de Master, une partie des diplômé-es s'engage dans la vie active, sans réaliser de formation complémentaire

**76%** des diplômé-es en vie active directe



**30 mois après le diplôme,**  
ces diplômé-es sont :

- ▶ en emploi **94%**
- ▶ en recherche d'emploi **3%**  
dont **15** ayant déjà occupé un emploi
- ▶ dans une autre situation **3%**  
(Inactif, promesse d'embauche, en cours de création d'entreprise)



## VIE ACTIVE DIRECTE

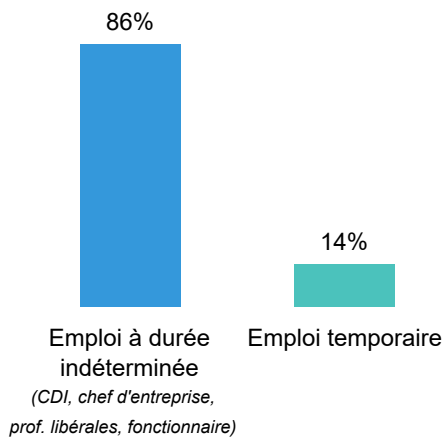
<b>I</b> nsertion professionnelle : taux d'emploi des actifs <i>nb de "en emploi"/nb de "en emploi + en recherche d'emploi"</i>	<b>96%</b>
<b>P</b> érennité de l'emploi : taux d'emploi à durée indéterminée	<b>84%</b>
<b>S</b> atisfaction entre le projet professionnel et l'emploi occupé <i>nb de "tout à fait + plutôt oui"</i>	<b>86%</b>
<b>C</b> ohérence entre le diplôme et l'emploi occupé <i>nb de "tout à fait + plutôt oui"</i>	<b>74%</b>
<b>A</b> ctivité : <i>nb moyen de MOIS en emploi durant les 30 mois après l'obtention du diplôme</i>	<b>26/30</b>
<b>N</b> iveau de l'emploi : taux de cadre, ingénieur, prof. libérale, prof. intellectuelles, catégorie A	<b>79%</b>
<b>R</b> émunération moyenne nette mensuelle, primes incluses, emploi à temps plein en France	<b>2 473 €</b>
<b>R</b> égion: <i>nb d'emplois occupés en Occitanie</i>	<b>48%</b>

## PRINCIPAUX MOYENS D'OBTENTION DE L'EMPLOI

J'ai répondu à une annonce d'emploi dont offres en ligne	37%
Grâce aux contacts noués pendant le Master dont stage pratique	19%
J'ai été contacté grâce à la mise en ligne de mon CV	13%
Grâce à mon réseau professionnel	12%
Suite à une candidature spontanée, un contact lors d'un salon de l'emploi	6%

## CARACTÉRISTIQUES DES EMPLOIS

### Type de contrat de travail



### Revenu annuel brut\*

\*primes et 13<sup>ème</sup> mois inclus, emploi à temps plein en France

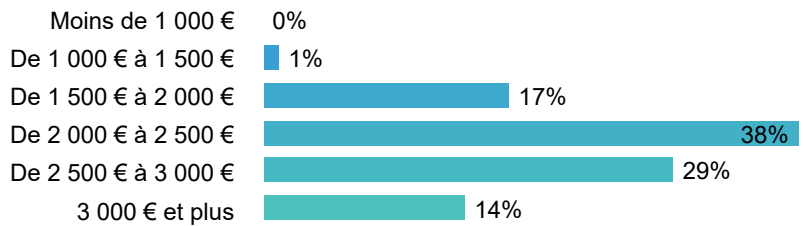
Revenu moyen : 37 706 €

Revenu médian\*\* : 36 021 €

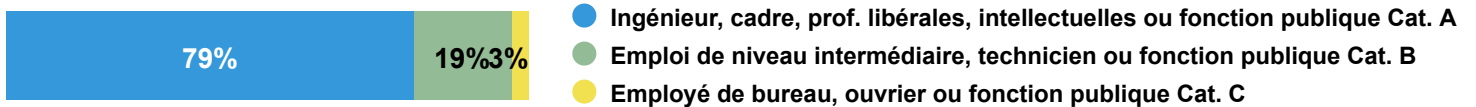
\*\* revenu tel que la moitié des diplômé-es gagne moins et l'autre gagne plus

### Répartition du revenu net mensuel\* déclaré

\*primes et 13<sup>ème</sup> mois inclus, emploi à temps plein en France

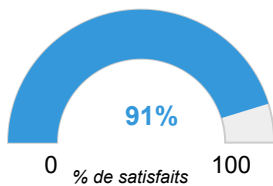


### Répartition des emplois par catégories socioprofessionnelles

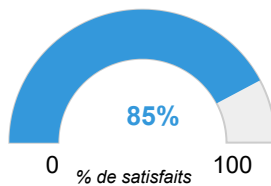


## PERCEPTION DE LA QUALITÉ DE L'EMPLOI

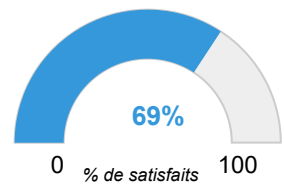
### Taux de satisfaction concernant les missions



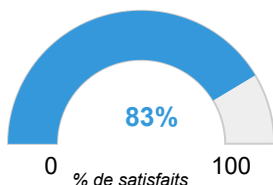
### Taux de satisfaction concernant les responsabilités



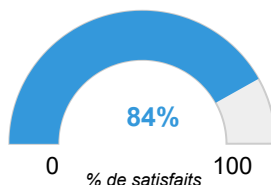
### Taux de satisfaction concernant la rémunération



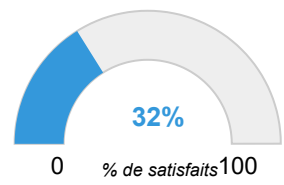
### Taux d'adéquation entre l'emploi et le domaine de formation



### Taux d'adéquation entre l'emploi et le niveau formation



### Taux d'individus exerçant des fonctions d'encadrement



## CARACTÉRISTIQUES DES EMPLOYEURS

### Principaux types d'employeurs

Une entreprise privée	68%
La fonction publique d'Etat, territoriale ou hospitalière	13%
Une personne exerçant une profession libérale ou un indépendant (avocat, notaire, médecin,...)	5%
Une association ou un organisme à but non lucratif	5%
Une entreprise publique	3%
Individus déclarant être leurs propres employeurs	6%

### Effectif des établissements d'emploi



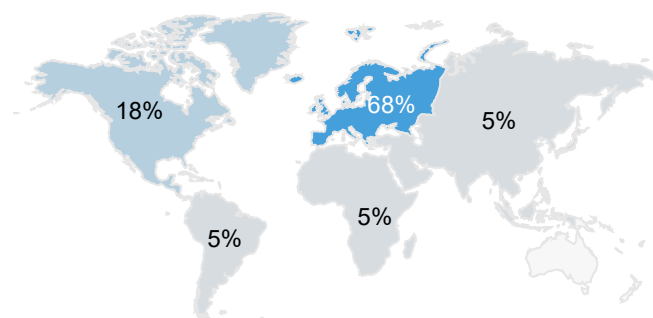

### Principaux secteurs d'activité

Commerce gros ou détail, transports et services d'acheminement, hébergement et restauration	16%
Activités spécialisées, études scientifiques et techniques, études de marché, R&D, ingénierie, tourisme, vétérinaire	14%
Industries (manufacturières, extractives, pharmaceutiques ou autres)	12%
Activités financières et d'assurance	11%
Activités juridiques et comptables	8%

## LOCALISATION DES EMPLOIS

► **96%** des diplômé-es occupent un emploi en France, dont **0%** dans les DROM-COM

► **4%** à l'étranger

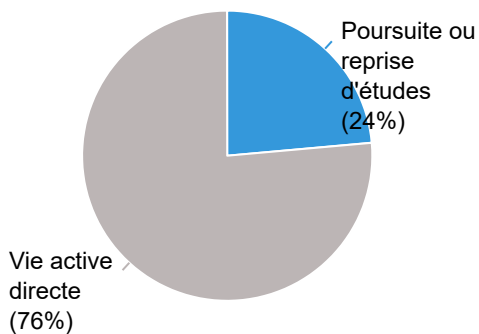


# Devenir des diplômés de Master de l'Université de Montpellier réalisés en apprentissage

## POURSUITE OU REPRISE D'ÉTUDES

Après l'obtention de leur diplôme de Master, une partie des diplômé·es choisit de poursuivre ou de reprendre des études pour acquérir d'autres compétences

**24% des diplômé·es**



### En détail

Études sous contrat doctoral, CIFRE, d'apprentissage ou de professionnalisation	<b>70%</b>
Poursuite d'études	<b>24%</b>
Reprise d'études	<b>6%</b>

### Principales formations suivies durant les 3 années suivant le Master

Ecole de formation à une profession libérale	<b>32%</b>
Master	<b>17%</b>
Mastère	<b>11%</b>
Prépa concours	<b>9%</b>
Autre formation	<b>8%</b>
Doctorat	<b>6%</b>

### Lieu des formations suivies

France	<b>99%</b>
Étranger	1%
France et étranger	0%

**30 mois après le Master**, ces diplômé·es sont :

- ▶ en emploi **83%**
- ▶ en recherche d'emploi **5%**
- ▶ encore en études **9%**
- ▶ dans une autre situation **3%**

### Type de contrat de travail



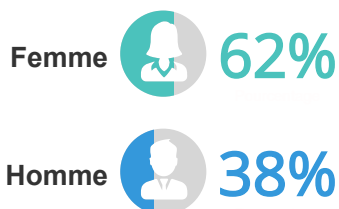
\*EDI : Emploi à durée indéterminée (CDI, chef d'entreprise, profession libérale, fonctionnaire)

## AUTRES SITUATIONS

Sur la période des 30 mois après l'obtention de leur Master, aucun·e diplômé·e n'est dans une autre situation (inactivité, vie personnelle, raison de santé, voyage) ou en cours de création d'entreprise.

## PORTRAIT DES DIPLÔMÉS DE MASTER

### Répartition par genre



### Age moyen des étudiants à l'obtention du diplôme

**25**  
ans

### Cadre d'inscription



**13%** des diplômé·es ont suivi une autre formation **en parallèle** de ce Master



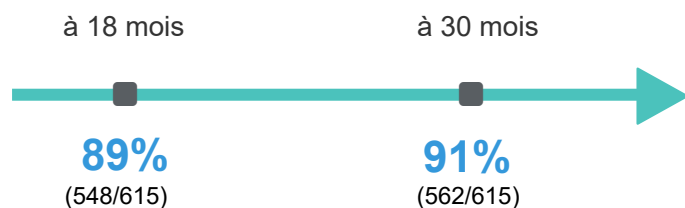
## AVANT LE DIPLÔME

**13%** des diplômé·es étaient déjà titulaires d'un autre diplôme de niveau équivalent **avant** l'obtention de ce Master

## APRÈS LE DIPLÔME

### Taux d'emploi

(Nb de diplômé·es en emploi / Nb total de diplômé·es)



### Créateur·rices d'entreprise

**24%** des diplômé·es sont concerné·es par la création d'entreprise

