

Les métiers exercés par les anciens diplômés de la Licence Professionnelle

Table des matières

Licence Professionnelle Acoustique et environnement sonore	5
Licence Professionnelle Administration et sécurité des réseaux	7
Licence Professionnelle Analyse chimique appliquée à l'environnement	11
Licence Professionnelle Assemblage intégration test de systèmes spatiaux	14
Licence Professionnelle Assemblages soudés	16
Licence Professionnelle Assemblages Soudés	19
Licence Professionnelle Assistant chef de projet informatique - Génie logiciel	22
Licence Professionnelle Assistant comptable	25
Licence Professionnelle Assistant Comptable	28
Licence Professionnelle Assistant de projet informatique - développement d'applications web/e-business	31
Licence Professionnelle Assistant juridique	34
Licence Professionnelle Chargé d'affaire en ingénierie électrique et électronique	36
Licence Professionnelle Chimie et procédés appliqués au cycle du combustible nucléaire	40
Licence Professionnelle Conseiller commercial sur le marché des particuliers	42
Licence Professionnelle Contrôle et expertise du bâtiment	46
Licence Professionnelle Contrôle et mesure de la lumière et de la couleur	49

Licence Professionnelle Coordinateur des temps péri-scolaire et extra-scolaire	51
Licence Professionnelle Coordination des structures d'accueil de la petite enfance	53
Licence Professionnelle Coordonnateur qualité sécurité environnement	55
Licence Professionnelle Coordonnateur Qualité Sécurité Environnement	57
Licence Professionnelle Cosmétique et dermopharmaceutique	59
Licence Professionnelle Création, reprise d'entreprise	62
Licence Professionnelle Créations industrielles et CAO	64
Licence Professionnelle Etudes et développement des espaces naturels	67
Licence Professionnelle Expérimentation végétale pour l'amélioration et la protection des plantes méditerranéennes et tropicales	70
Licence Professionnelle Expertise et maintenance des matériaux composites	74
Licence Professionnelle Génie de l'assainissement et des systèmes de traitement des eaux - GASTE	76
Licence Professionnelle Génomique et diagnostic moléculaire	81
Licence Professionnelle Gestion de la paie et du social	84
Licence Professionnelle Gestion des achats dans le secteur public	87
Licence Professionnelle Gestion et efficacité énergétique des bâtiments - BEPOS	89
Licence Professionnelle Gestion et utilisation des énergies renouvelables	93
Licence Professionnelle Gestion technique du patrimoine immobilier social	96
Licence Professionnelle Gestion, développement et organisation des services sportifs et de loisirs	99
Licence Professionnelle Ingénierie industrielle	101

Licence Professionnelle Internet des objets et mobilités	104
Licence Professionnelle Maintenance des systèmes avioniques	106
Licence Professionnelle Maintenance industrielle et matériaux en milieux contraints	108
Licence Professionnelle Management de projets et développement d'activités	110
Licence Professionnelle Management des organisations de sports et de loisirs	112
Licence Professionnelle Management des TPE/PME	114
Licence Professionnelle Management des unités de restauration	117
Licence Professionnelle Management et gestion de rayon DISTRISUP	120
Licence Professionnelle Métiers de la mesure, de l'instrumentation et des contrôles	124
Licence Professionnelle Métiers de la promotion des produits de santé	127
Licence Professionnelle Métiers du notariat	130
Licence Professionnelle Multimédia et web	132
Licence Professionnelle Multimédia et Web	134
Licence Professionnelle Nutrition et alimentation humaine	136
Licence Professionnelle Opérations logistiques de distribution	139
Licence Professionnelle Organisation et sûreté des systèmes industriels	142
Licence Professionnelle Parfums, arômes	145
Licence Professionnelle Polymères pour l'industrie et l'environnement	147
Licence Professionnelle Progiciels et systèmes de gestion intégrés	149
Licence Professionnelle Projeteur CAO-BIM	151

Licence Professionnelle Qualité hygiène sécurité santé environnement	155
Licence Professionnelle Qualité, sécurité et impact sur l'environnement de l'aliment et de son emballage	158
Licence Professionnelle Rémunérations, temps de travail et administration du personnel	160
Licence Professionnelle Responsable commercial vins et réseaux de distribution	163
Licence Professionnelle Systèmes embarqués	166
Licence Professionnelle Technico-commercial à l'international	168
Licence Professionnelle Techniques culinaires adaptées à la santé	170
Licence Professionnelle Travaux publics et environnement	172

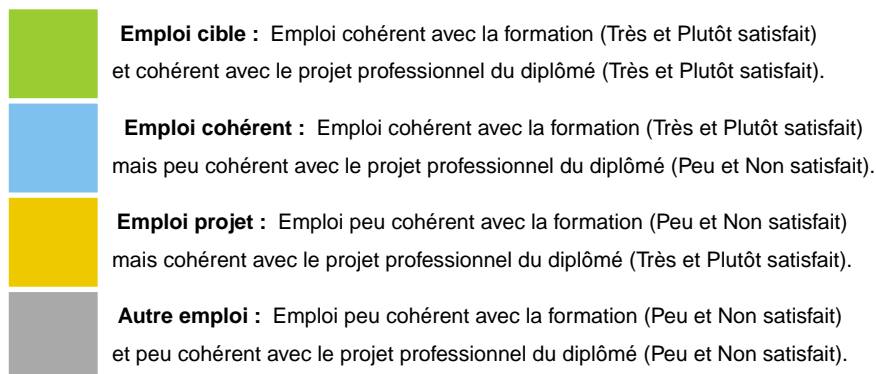
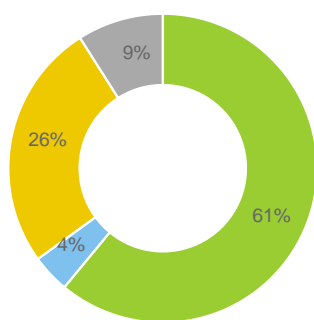
Les métiers exercés par les anciens diplômés de la Licence Professionnelle Acoustique et environnement sonore

- **Domaine** : SCIENCES ET TECHNOLOGIES
- **Composante** : Faculté des Sciences
- **Mention** : Acoustique et vibrations Acoustique et Vibrations
- **Parcours** : Acoustique et environnement sonore

Répartition des emplois occupés par les diplômé.e.s

Les emplois occupés ont été classés selon les appréciations des diplômés sur la cohérence de leur emploi avec la formation et sur la satisfaction de leur emploi au regard de leur projet professionnel.

Cette représentation des emplois occupés par les diplômés compile 4 années d'enquêtes.



65% des diplômés de la Licence Professionnelle Acoustique et environnement sonore ont déclaré occuper un emploi en cohérence avec leur formation.

Fonctions occupées et spécialités

Les emplois occupés, considérés par les diplômés comme cohérents avec leur formation (emplois cibles et emplois cohérents), sont présentés par ordre d'importance des fonctions et des spécialités. Le tableau affiche les principales fonctions avec leurs pourcentages, ainsi que l'effectif correspondant à chaque spécialité.

Fonction	Spécialité	Effectif
TECHNICIENNE / TECHNICIEN (46.7 %)	Acousticien	3
	Acoustique	1
	De maintenance préventive	1
	En acoustique	1
	Etude et mesures	1
ACOUSTICIENNE / ACOUSTICIEN (13.3 %)	Sans spécialité renseignée	2
CHARGEES / CHARGES DE MISSION (13.3 %)	En acoustique	2
ASSISTANTE / ASSISTANT (6.7 %)	Support technique	1
CHARGEES / CHARGES D'AFFAIRES (6.7 %)	Acoustiques et thermiques	1
CHARGEES / CHARGES D'ETUDES	Acoustiques	1
INSPECTRICE / INSPECTEUR	Acoustique	1

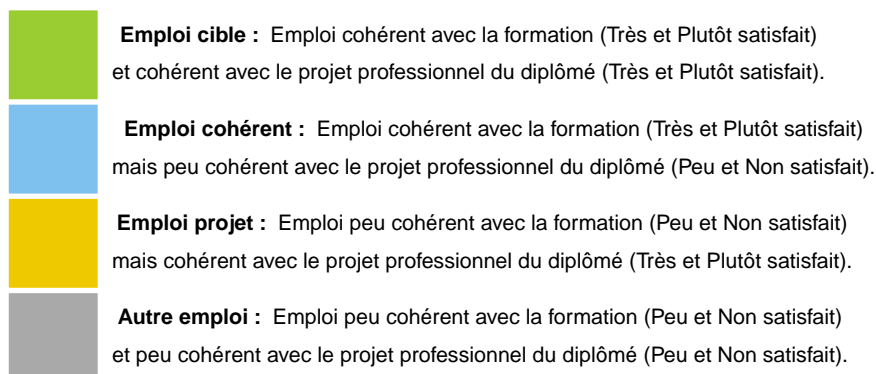
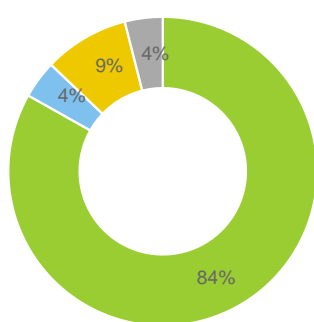
Les métiers exercés par les anciens diplômés de la Licence Professionnelle Administration et sécurité des réseaux

- **Domaine** : SCIENCES ET TECHNOLOGIES
- **Composante** : I.U.T. de Béziers
- **Mention** : Réseaux et télécommunications
- **Parcours** : Administration et sécurité des réseaux

Répartition des emplois occupés par les diplômé.e.s

Les emplois occupés ont été classés selon les appréciations des diplômés sur la cohérence de leur emploi avec la formation et sur la satisfaction de leur emploi au regard de leur projet professionnel.

Cette représentation des emplois occupés par les diplômés compile 4 années d'enquêtes.



88% des diplômés de la Licence Professionnelle Administration et sécurité des réseaux ont déclaré occuper un emploi en cohérence avec leur formation.

Fonctions occupées et spécialités

Les emplois occupés, considérés par les diplômés comme cohérents avec leur formation (emplois cibles et emplois cohérents), sont présentés par ordre d'importance des fonctions et des spécialités. Le tableau affiche les principales fonctions avec leurs pourcentages, ainsi que l'effectif correspondant à chaque spécialité.

Fonction	Spécialité	Effectif
TECHNICIENNE / TECHNICIEN (38 %)	En informatique	3
	Réseau télécom	2
	D'assistance et d'installation	1
	D'exploitation système et réseaux	1
	De maintenance	1
	Expert reseaux telecom	1
	Imprimante	1
	Informatique	1
	Informatique des systèmes et réseaux	1
	Informatique hotline et déploiement	1
	Réseau et télécom service support service après vente	1
	Support	1
	Support informatique	1
	Support système et réseau	1

	<p>Système d'information et de communication</p> <p>1</p> <p>Système et réseaux</p> <p>1</p>
<p>INGENIEURE / INGENIEUR</p> <p>(16 %)</p>	<p>Systèmes et réseaux</p> <p>2</p> <p>Avant ventes</p> <p>1</p> <p>De production</p> <p>1</p> <p>En cybersécurité</p> <p>1</p> <p>Système et réseaux</p> <p>1</p> <p>Systèmes</p> <p>1</p> <p>Systèmes linux et sécurité</p> <p>1</p>
<p>ADMINISTRATRICE / ADMINISTRATEUR</p> <p>(14 %)</p>	<p>Réseaux</p> <p>1</p> <p>Réseaux et sécurité</p> <p>1</p> <p>Sans spécialité renseignée</p> <p>1</p> <p>Système et réseaux</p> <p>1</p> <p>Systèmes</p> <p>1</p> <p>Systèmes et réseaux</p> <p>1</p> <p>Systèmes, réseaux et téléphonie IP</p> <p>1</p>
<p>RESPONSABLE</p> <p>(8 %)</p>	<p>De la sécurité des systèmes d'information</p> <p>1</p> <p>Du système d'information</p> <p>1</p> <p>Systèmes et réseaux informatiques</p> <p>1</p>

	Technique et architecte cybersécurité et cloud	1
ANALYSTE (4 %)	Programmeur	1
	Sans spécialité renseignée	1
CHARGEES / CHARGES	De préparation cyber sécurité dans le nucléaire	1
	Déploiement de postes	1
AUTO ENTREPRENEUSE / ENTREPRENEUR	Sans spécialité renseignée	1
CONSULTANTE / CONSULTANT	En cybersécurité	1
DIRECTRICE / DIRECTEUR	Sans spécialité renseignée	1
ENGINEER	Network back bone	1
GESTIONNAIRE	De service informatique	1
INFORMATICIENNE / INFORMATICIEN	Sans spécialité renseignée	1
MANAGER	Incident and problem	1
PENTESTER	Contrôle de la sécurité des applications	1

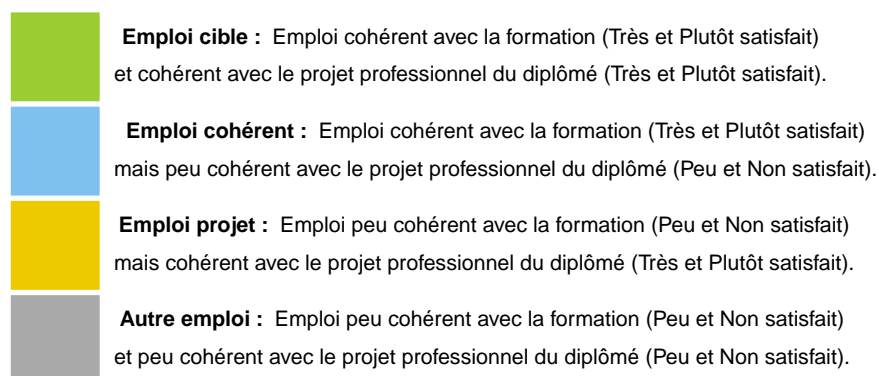
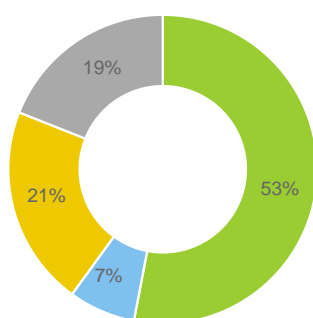
Les métiers exercés par les anciens diplômés de la Licence Professionnelle Analyse chimique appliquée à l'environnement

- **Domaine** : SCIENCES ET TECHNOLOGIES
- **Composante** : I.U.T. de Montpellier Sète
- **Mention** : Chimie
- **Parcours** : Analyse chimique appliquée à l'environnement

Répartition des emplois occupés par les diplômé.e.s

Les emplois occupés ont été classés selon les appréciations des diplômés sur la cohérence de leur emploi avec la formation et sur la satisfaction de leur emploi au regard de leur projet professionnel.

Cette représentation des emplois occupés par les diplômés compile 4 années d'enquêtes.



60% des diplômés de la Licence Professionnelle Analyse chimique appliquée à l'environnement ont déclaré occuper un emploi en cohérence avec leur formation.

Fonctions occupées et spécialités

Les emplois occupés, considérés par les diplômés comme cohérents avec leur formation (emplois cibles et emplois cohérents), sont présentés par ordre d'importance des fonctions et des spécialités. Le tableau affiche les principales fonctions avec leurs pourcentages, ainsi que l'effectif correspondant à chaque spécialité.

Fonction	Spécialité	Effectif
TECHNICIENNE / TECHNICIEN (57.7 %)	Chimiste	3
	De laboratoire	3
	Analyste	1
	Analytique	1
	Chimie analytique	1
	Chimique d'exploitation	1
	Chimiste d'exploitation	1
	De recherche et de formation	1
	En bioanalyses	1
	Polyvalent de laboratoire d'analyse hydrologique	1
	Polyvalent matériaux	1
ASSISTANTE / ASSISTANT (15.4 %)	Ingénieur	2
	De laboratoire	1
	Ingénieur en chimie de l'environnement	1

TECHNICIENNE / TECHNICIEN SUPERIEUR (11.5 %)	De laboratoire en pharmaceutique	1
	En chimie analytique	1
	Sans spécialité renseignée	1
CHARGÉE / CHARGE (3.8 %)	De la mesure des contaminants	1
PROFESSEURE / PROFESSEUR (3.8 %)	Sans spécialité renseignée	1
REFERENTE / REFERENT	Technique	1
RESPONSABLE	De conduite	1

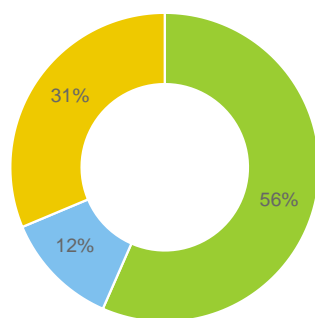
Les métiers exercés par les anciens diplômés de la Licence Professionnelle Assemblage intégration test de systèmes spatiaux

- **Domaine** : SCIENCES ET TECHNOLOGIES
- **Composante** : I.U.T. de Nîmes
- **Mention** : Métiers de l'instrumentation, de la mesure et du contrôle qualité
- **Parcours** : Assemblage intégration test de systèmes spatiaux

Répartition des emplois occupés par les diplômé.e.s

Les emplois occupés ont été classés selon les appréciations des diplômés sur la cohérence de leur emploi avec la formation et sur la satisfaction de leur emploi au regard de leur projet professionnel.

Cette représentation des emplois occupés par les diplômés compile 4 années d'enquêtes.



- Emploi cible** : Emploi cohérent avec la formation (Très et Plutôt satisfait) et cohérent avec le projet professionnel du diplômé (Très et Plutôt satisfait).
- Emploi cohérent** : Emploi cohérent avec la formation (Très et Plutôt satisfait) mais peu cohérent avec le projet professionnel du diplômé (Peu et Non satisfait).
- Emploi projet** : Emploi peu cohérent avec la formation (Peu et Non satisfait) mais cohérent avec le projet professionnel du diplômé (Très et Plutôt satisfait).

68% des diplômés de la Licence Professionnelle Assemblage intégration test de systèmes spatiaux ont déclaré occuper un emploi en cohérence avec leur formation.

Fonctions occupées et spécialités

Les emplois occupés, considérés par les diplômés comme cohérents avec leur formation (emplois cibles et emplois cohérents), sont présentés par ordre d'importance des fonctions et des spécialités. Le tableau affiche les principales fonctions avec leurs pourcentages, ainsi que l'effectif correspondant à chaque spécialité.

Fonction	Spécialité	Effectif
TECHNICIENNE / TECHNICIEN (45.5 %)	AIT Intégration mécanique	1
	Assemblage intégration test	1
	Assemblage intégration tests	1
	En électronique	1
	Maintien en condition opérationnelle	1
INGENIEURE / INGENIEUR (18.2 %)	Radar fixe	1
	Systèmes électriques	1
PREPARATRICE / PREPARATEUR (18.2 %)	Spatial	1
	Spatial ingénierie manufacturing	1
CONSULTANTE / CONSULTANT (9.1 %)	Logiciel	1
OPERATRICE / OPERATEUR MOYENS (9.1 %)	Sans spécialité renseignée	1

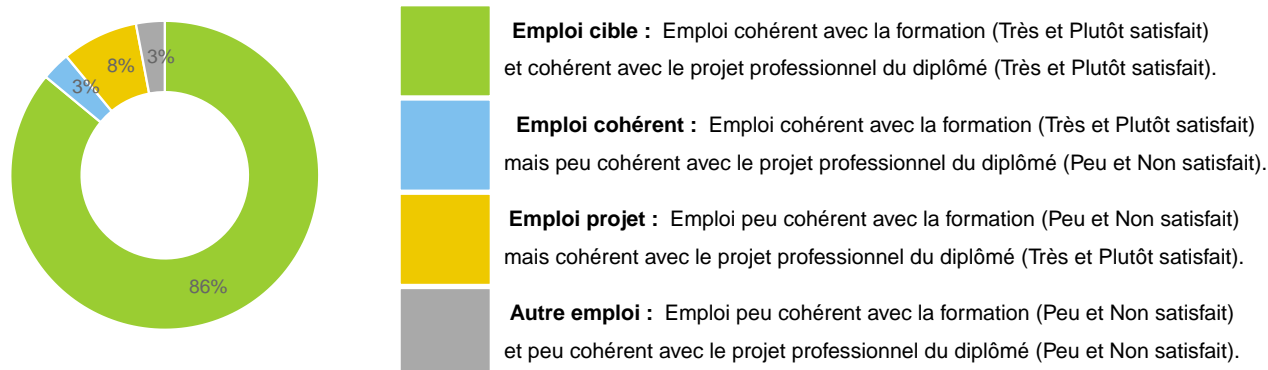
Les métiers exercés par les anciens diplômés de la Licence Professionnelle Assemblages soudés

- **Domaine** : SCIENCES ET TECHNOLOGIES
- **Composante** : I.U.T. de Nîmes
- **Mention** : Métiers de l'industrie : métallurgie, mise en forme des matériaux et soudage
- **Parcours** : Assemblages soudés

Répartition des emplois occupés par les diplômé.e.s

Les emplois occupés ont été classés selon les appréciations des diplômés sur la cohérence de leur emploi avec la formation et sur la satisfaction de leur emploi au regard de leur projet professionnel.

Cette représentation des emplois occupés par les diplômés compile 4 années d'enquêtes.



89% des diplômés de la Licence Professionnelle Assemblages soudés ont déclaré occuper un emploi en cohérence avec leur formation.

Fonctions occupées et spécialités

Les emplois occupés, considérés par les diplômés comme cohérents avec leur formation (emplois cibles et emplois cohérents), sont présentés par ordre d'importance des fonctions et des spécialités. Le tableau affiche les principales fonctions avec leurs pourcentages, ainsi que l'effectif correspondant à chaque spécialité.

Fonction	Spécialité	Effectif
INGENIEURE / INGENIEUR (28.1 %)	Soudeur	7
	Méthodes et qualités	1
	Qualité soudage	1
INSPECTRICE / INSPECTEUR (18.8 %)	Contrôle et qualité	1
	Des appareils sous pression et soudage	1
	En soudage	1
	Equipements sous pression - transport marchandises dangereuses	1
	Règlementaire	1
	Soudage et pression	1
COORDINATRICE / COORDINATEUR (9.4 %)	En soudage	2
	Méthodes soudage IWT	1
PREPARATRICE / PREPARATEUR (9.4 %)	En tuyauterie dans le nucléaire	1
	Méthodes	1

	Qualité soudage	1
RESPONSABLE (9.4 %)	De groupe	1
	Maitrise du soudage en production	1
	Qualité soudage	1
AGENTE / AGENT	Qualité	1
ASSISTANTE / ASSISTANT	Chargé d'affaires en chaudronnerie	1
CHARGÉE / CHARGE	Des méthodes de soudage	1
CHARGÉE / CHARGE D'AFFAIRES	Expertise, conseil, conception et calcul	1
CHARGÉE / CHARGE D'AFFAIRES	Soudage	1
CHEFFE / CHEF D'EQUIPE SOUDAGE	Sans spécialité renseignée	1
INGENIEURE / INGENIEUR D'AFFAIRES	Sans spécialité renseignée	1
TECHNICIENNE / TECHNICIEN	En recherche et développement soudage	1

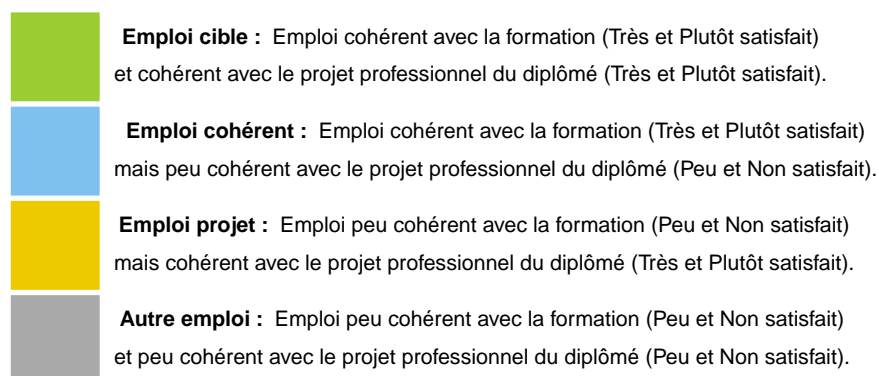
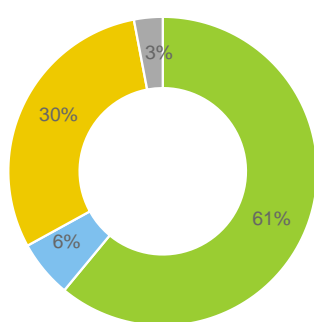
Les métiers exercés par les anciens diplômés de la Licence Professionnelle Assemblages Soudés

- **Domaine** : SCIENCES ET TECHNOLOGIES
- **Composante** : I.U.T. de Nîmes
- **Mention** : Métiers de l'industrie : métallurgie, mise en forme des matériaux et soudage
- **Parcours** : Assemblages Soudés

Répartition des emplois occupés par les diplômé.e.s

Les emplois occupés ont été classés selon les appréciations des diplômés sur la cohérence de leur emploi avec la formation et sur la satisfaction de leur emploi au regard de leur projet professionnel.

Cette représentation des emplois occupés par les diplômés compile 4 années d'enquêtes.



67% des diplômés de la Licence Professionnelle Assemblages Soudés ont déclaré occuper un emploi en cohérence avec leur formation.

Fonctions occupées et spécialités

Les emplois occupés, considérés par les diplômés comme cohérents avec leur formation (emplois cibles et emplois cohérents), sont présentés par ordre d'importance des fonctions et des spécialités. Le tableau affiche les principales fonctions avec leurs pourcentages, ainsi que l'effectif correspondant à chaque spécialité.

Fonction	Spécialité	Effectif
COORDINATRICE / COORDINATEUR (27.3 %)	En soudage	5
	Soudage et responsable qualité production	1
PREPARATRICE / PREPARATEUR (18.2 %)	Chargé d'affaires en chaudronnerie soudage	1
	Méthode soudage	1
	Qualité	1
	Tuyauterie	1
INGENIEURE / INGENIEUR (9.1 %)	Projet	1
	Soudage	1
INSPECTRICE / INSPECTEUR (9.1 %)	En soudage	1
	Enquêteur de la sécurité publique et de la normalisation	1
TECHNICIENNE / TECHNICIEN (9.1 %)	Méthode	2
AGENTE / AGENT	De qualité	1
AGENTE / AGENT TECHNIQUE	Réseaux	1

CHARGÉE / CHARGE D'AFFAIRES	Chaudronnerie soudage en arrêt de tranche	1
CONTROLEUSE / CONTROLEUR	Structure métallique assemblage soudés	1
GERANTE / GERANT	Sans spécialité renseignée	1
RESPONSABLE	Qualité soudage	1

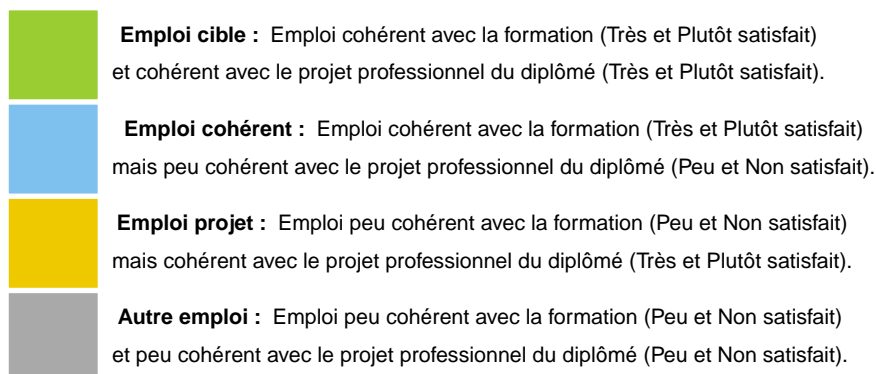
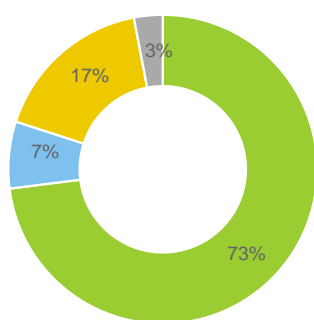
Les métiers exercés par les anciens diplômés de la Licence Professionnelle Assistant chef de projet informatique - Génie logiciel

- **Domaine** : SCIENCES ET TECHNOLOGIES
- **Composante** : I.U.T. de Montpellier Sète
- **Mention** : Informatique
- **Parcours** : Assistant chef de projet informatique - Génie logiciel

Répartition des emplois occupés par les diplômé.e.s

Les emplois occupés ont été classés selon les appréciations des diplômés sur la cohérence de leur emploi avec la formation et sur la satisfaction de leur emploi au regard de leur projet professionnel.

Cette représentation des emplois occupés par les diplômés compile 4 années d'enquêtes.



80% des diplômés de la Licence Professionnelle Assistant chef de projet informatique - Génie logiciel ont déclaré occuper un emploi en cohérence avec leur formation.

Fonctions occupées et spécialités

Les emplois occupés, considérés par les diplômés comme cohérents avec leur formation (emplois cibles et emplois cohérents), sont présentés par ordre d'importance des fonctions et des spécialités. Le tableau affiche les principales fonctions avec leurs pourcentages, ainsi que l'effectif correspondant à chaque spécialité.

Fonction	Spécialité	Effectif
DEVELOPPEUSE / DEVELOPPEUR (25 %)	D'applications	1
	Devops	1
	Informatique	1
	Logiciel	1
	Python et BOT manager technique	1
	Sans spécialité renseignée	1
ANALYSTE (20.8 %)	Programmeur	3
	Fonctionnel	1
	Intégrateur	1
INGENIEURE / INGENIEUR (20.8 %)	En technologie de l'information	2
	Logiciel	2
	Développement	1
ENGINEER (8.3 %)	Software	2
INGENIEURE / INGENIEUR D'ETUDES (8.3 %)	En informatique	1

	Sans spécialité renseignée	1
CADRE	Sans spécialité renseignée	1
CHEFFE / CHEF	Sans spécialité renseignée	1
CONSULTANTE / CONSULTANT	Développeur	1
DEVELOPEUSE / DEVELOPEUR	Back end	1

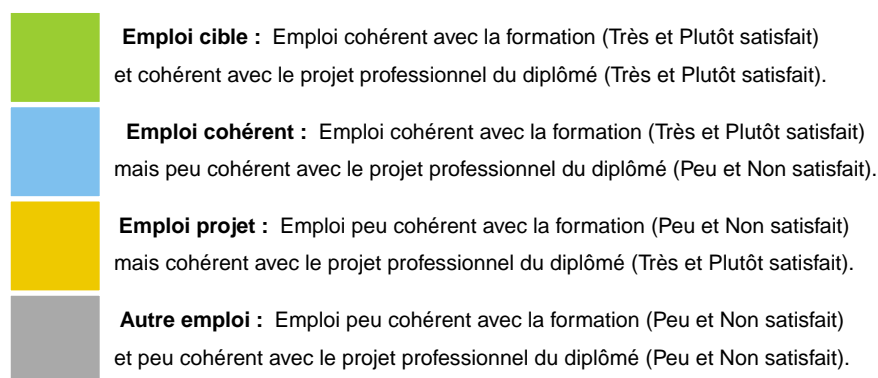
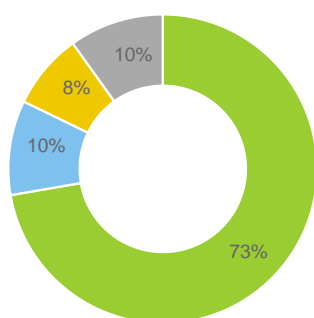
Les métiers exercés par les anciens diplômés de la Licence Professionnelle Assistant comptable

- **Domaine** : DROIT ECONOMIE GESTION
- **Composante** : Institut Montpellier Management
- **Mention** : Métiers de la gestion et de la comptabilité : responsable portefeuille clients en cabinet d'expertise
- **Parcours** : Assistant comptable

Répartition des emplois occupés par les diplômé.e.s

Les emplois occupés ont été classés selon les appréciations des diplômés sur la cohérence de leur emploi avec la formation et sur la satisfaction de leur emploi au regard de leur projet professionnel.

Cette représentation des emplois occupés par les diplômés compile 4 années d'enquêtes.



83% des diplômés de la Licence Professionnelle Assistant comptable ont déclaré occuper un emploi en cohérence avec leur formation.

Fonctions occupées et spécialités

Les emplois occupés, considérés par les diplômés comme cohérents avec leur formation (emplois cibles et emplois cohérents), sont présentés par ordre d'importance des fonctions et des spécialités. Le tableau affiche les principales fonctions avec leurs pourcentages, ainsi que l'effectif correspondant à chaque spécialité.

Fonction	Spécialité	Effectif
ASSISTANTE / ASSISTANT (27.9 %)	Comptable	10
	Comptable et juridique	1
	Gestion comptable	1
COMPTABLE (25.6 %)	Sans spécialité renseignée	9
	Aide	1
	Général	1
COLLABORATRICE / COLLABORATEUR (18.6 %)	Comptable	8
RESPONSABLE (9.3 %)	Administratif et financier	1
	De portefeuille client	1
	De portefeuille clients	1
	Financier	1
GESTIONNAIRE (7 %)	Administratif et financier	1
	De paie	1
	De paie et assistant comptable	1

ADJOINTE / ADJOINT ADMINISTRATIF	Sans spécialité renseignée	1
CHEFFE / CHEF	De mission comptabilité	1
FONDEE / FONDE DE POUVOIRS	Sans spécialité renseignée	1
MANAGER	Comptable	1
MONITRICE / MONITEUR	Sans spécialité renseignée	1

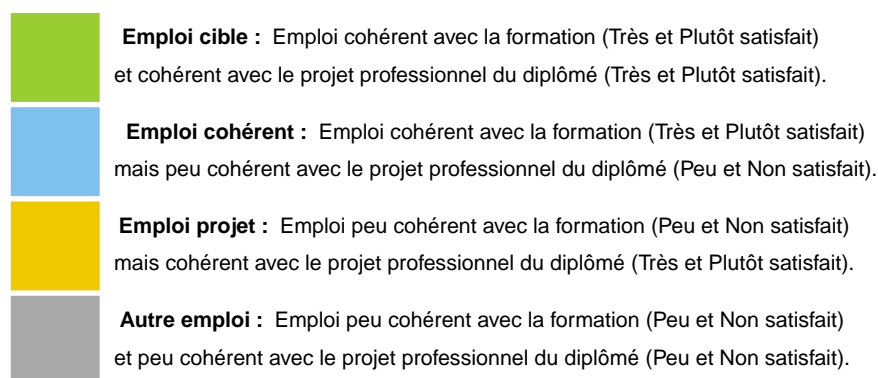
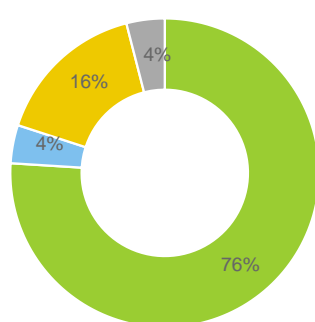
Les métiers exercés par les anciens diplômés de la Licence Professionnelle Assistant Comptable

- **Domaine** : DROIT ECONOMIE GESTION
- **Composante** : Institut Montpellier Management
- **Mention** : Métiers de la gestion et de la comptabilité : responsable portefeuille clients en cabinet d'expertise
- **Parcours** : Assistant Comptable

Répartition des emplois occupés par les diplômé.e.s

Les emplois occupés ont été classés selon les appréciations des diplômés sur la cohérence de leur emploi avec la formation et sur la satisfaction de leur emploi au regard de leur projet professionnel.

Cette représentation des emplois occupés par les diplômés compile 4 années d'enquêtes.



80% des diplômés de la Licence Professionnelle Assistant Comptable ont déclaré occuper un emploi en cohérence avec leur formation.

Fonctions occupées et spécialités

Les emplois occupés, considérés par les diplômés comme cohérents avec leur formation (emplois cibles et emplois cohérents), sont présentés par ordre d'importance des fonctions et des spécialités. Le tableau affiche les principales fonctions avec leurs pourcentages, ainsi que l'effectif correspondant à chaque spécialité.

Fonction	Spécialité	Effectif
COLLABORATRICE / COLLABORATEUR (33.3 %)	Comptable	11
	Comptable et juridique	1
ASSISTANTE / ASSISTANT (22.2 %)	Comptable	8
COMPTABLE (13.9 %)	Sans spécialité renseignée	4
	Départemental	1
GESTIONNAIRE (5.6 %)	De dossier comptable	1
	De paie	1
RESPONSABLE (5.6 %)	De portefeuille	1
	Portefeuille	1
CHEFFE / CHEF	De mission	1
CONSEILLERE / CONSEILLER	Agricole pôle expertise comptable	1
ENSEIGNANTE / ENSEIGNANT	Dans le secondaire	1
EXPERTE / EXPERT	Crédit	1
INSPECTRICE / INSPECTEUR	Des finances publiques	1

INTEGRATOR	Data	1
INTERVENANTE / INTERVENANT	Formateur	1

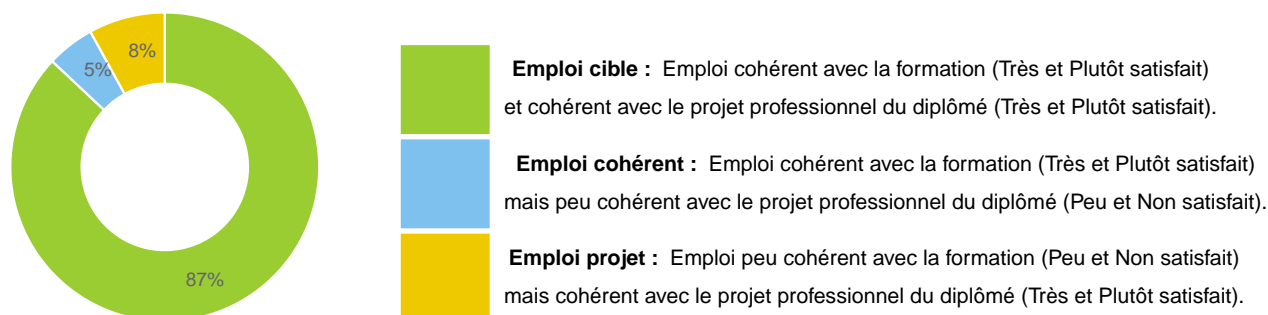
Les métiers exercés par les anciens diplômés de la Licence Professionnelle Assistant de projet informatique - développement d'applications web/e-business

- **Domaine** : SCIENCES ET TECHNOLOGIES
- **Composante** : I.U.T. de Montpellier Sète
- **Mention** : Informatique
- **Parcours** : Assistant de projet informatique - développement d'applications web/e-business

Répartition des emplois occupés par les diplômé.e.s

Les emplois occupés ont été classés selon les appréciations des diplômés sur la cohérence de leur emploi avec la formation et sur la satisfaction de leur emploi au regard de leur projet professionnel.

Cette représentation des emplois occupés par les diplômés compile 4 années d'enquêtes.



92% des diplômés de la Licence Professionnelle Assistant de projet informatique - développement d'applications web/e-business ont déclaré occuper un emploi en cohérence avec leur formation.

Fonctions occupées et spécialités

Les emplois occupés, considérés par les diplômés comme cohérents avec leur formation (emplois cibles et emplois cohérents), sont présentés par ordre d'importance des fonctions et des spécialités. Le tableau affiche les principales fonctions avec leurs pourcentages, ainsi que l'effectif correspondant à chaque spécialité.

Fonction	Spécialité	Effectif
DEVELOPPEUSE / DEVELOPPEUR (42.9 %)	Web	8
	Fullstack	2
	Sans spécialité renseignée	2
	En informatique	1
	Full stack	1
	Web Fullstack	1
INGENIEURE / INGENIEUR (17.1 %)	Logiciel	2
	D'études et de développement	1
	Développement	1
	En étude et développement	1
	Technologie de l'information	1
ANALYSTE (8.6 %)	Développeur	2
	Consultant développement web	1
DEVELOPEUSE / DEVELOPEUR (8.6 %)	Web	2

	Back end	1
INGENIEURE / INGENIEUR D'ETUDES (8.6 %)	Et de développement	2
	Et developpement	1
CONSULTANTE / CONSULTANT	And engineer	1
	Technique	1
RESPONSABLE	Back-end business support system et opération support system	1
	Informatique	1
PROFESSEURE / PROFESSEUR	Certifié de numerique et sciences informatiques	1

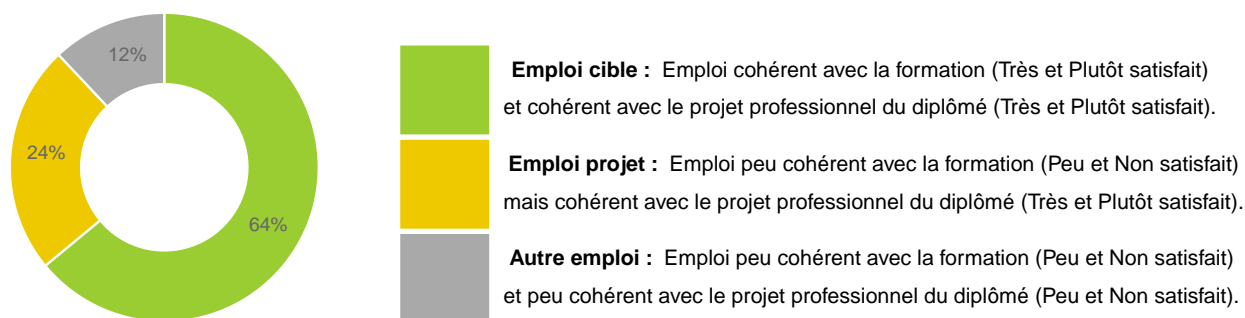
Les métiers exercés par les anciens diplômés de la Licence Professionnelle Assistant juridique

- **Domaine** : DROIT ECONOMIE GESTION
- **Composante** : Faculté de Droit et Science politique
- **Mention** : Activités juridiques : assistant juridique
- **Parcours** : Assistant juridique

Répartition des emplois occupés par les diplômé.e.s

Les emplois occupés ont été classés selon les appréciations des diplômés sur la cohérence de leur emploi avec la formation et sur la satisfaction de leur emploi au regard de leur projet professionnel.

Cette représentation des emplois occupés par les diplômés compile 4 années d'enquêtes.



64% des diplômés de la Licence Professionnelle Assistant juridique ont déclaré occuper un emploi en cohérence avec leur formation.

Fonctions occupées et spécialités

Les emplois occupés, considérés par les diplômés comme cohérents avec leur formation (emplois cibles et emplois cohérents), sont présentés par ordre d'importance des fonctions et des spécialités. Le tableau affiche les principales fonctions avec leurs pourcentages, ainsi que l'effectif correspondant à chaque spécialité.

Fonction	Spécialité	Effectif
ASSISTANTE / ASSISTANT (68.8 %)	Juridique	9
	Juridique en droit des sociétés	1
	Juridique paralégal	1
CLERC DE NOTAIRE (6.2 %)	Sans spécialité renseignée	1
CONSEILLERE / CONSEILLER (6.2 %)	Sur logiciel juridique	1
EMPLOYEE / EMPLOYE (6.2 %)	Du greffe du tribunal de commerce	1
GESTIONNAIRE (6.2 %)	Syndic	1
JURISTE	Rédacteur d'actes	1

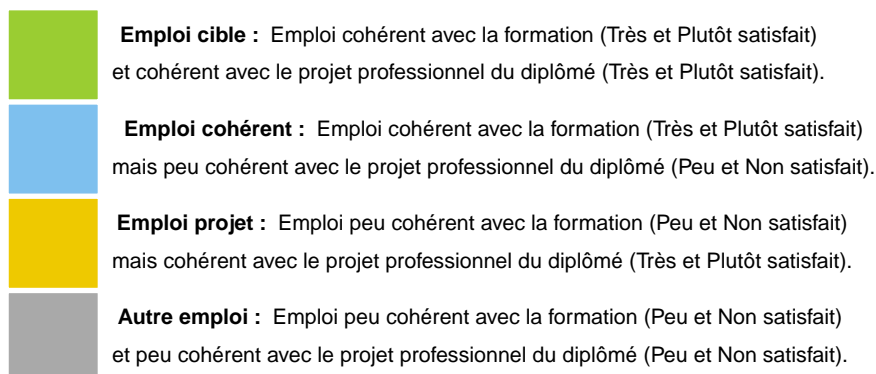
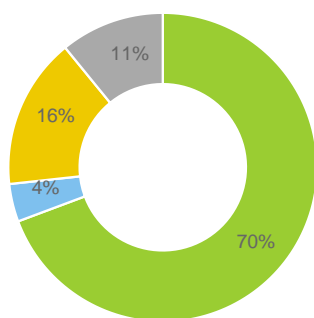
Les métiers exercés par les anciens diplômés de la Licence Professionnelle Chargé d'affaire en ingénierie électrique et électronique

- **Domaine** : SCIENCES ET TECHNOLOGIES
- **Composante** : I.U.T. de Montpellier Sète
- **Mention** : Métiers de l'électricité et de l'énergie
- **Parcours** : Chargé d'affaire en ingénierie électrique et électronique

Répartition des emplois occupés par les diplômé.e.s

Les emplois occupés ont été classés selon les appréciations des diplômés sur la cohérence de leur emploi avec la formation et sur la satisfaction de leur emploi au regard de leur projet professionnel.

Cette représentation des emplois occupés par les diplômés compile 4 années d'enquêtes.



74% des diplômés de la Licence Professionnelle Chargé d'affaire en ingénierie électrique et électronique ont déclaré occuper un emploi en cohérence avec leur formation.

Fonctions occupées et spécialités

Les emplois occupés, considérés par les diplômés comme cohérents avec leur formation (emplois cibles et emplois cohérents), sont présentés par ordre d'importance des fonctions et des spécialités. Le tableau affiche les principales fonctions avec leurs pourcentages, ainsi que l'effectif correspondant à chaque spécialité.

Fonction	Spécialité	Effectif
TECHNICIENNE / TECHNICIEN (26.8 %)	Bureau d'études et achat	1
	D'études de prix en électricité	1
	De maintenance	1
	De production	1
	En bureau d'études électricité	1
	Expert d'exploitation	1
	Exploitation	1
	Logistique	1
	Opération et maintenance	1
	Sans spécialité renseignée	1
	Service après vente et mise en service	1
CHARGEES / CHARGES D'AFFAIRES (14.6 %)	Sans spécialité renseignée	3
	Adjoint	1
	En aménagement de réseaux	1

	En électricité	1
ASSISTANTE / ASSISTANT (9.8 %)	Chargé d'affaires	2
	Chargé de maintenance photovoltaïque	1
	Responsable d'affaire	1
RESPONSABLE (7.3 %)	Commercial	1
	D'affaires électriques	1
	De secteur	1
CHEFFE / CHEF (4.9 %)	De chantier photovoltaïque	1
	Electricité et électronique marine	1
CONDUCTRICE / CONDUCTEUR DE TRAVAUX	Aide	1
	Sans spécialité renseignée	1
GERANTE / GERANT	D'entreprise d'électricité	1
	De société	1
AUTOMATICIENNE / AUTOMATICIEN	Sans spécialité renseignée	1
CHARGÉE / CHARGE D'AFFAIRES	Ingénierie électrique	1
CHARGÉE / CHARGE D'ETUDES	Sans spécialité renseignée	1
CHIFFREUSE / CHIFFREUR	Sans spécialité renseignée	1
DESSINATRICE / DESSINATEUR	Projeteur	1
DIRECTRICE / DIRECTEUR D'EXPLOITATION	Sans spécialité renseignée	1

ELECTRICIENNE / ELECTRICIEN	Sans spécialité renseignée	1
ENSEIGNANTE / ENSEIGNANT	En électrotechnique	1
INGENIEURE / INGENIEUR D'ETUDES	Sans spécialité renseignée	1
PROJETEUSE / PROJETEUR	Courant fort - courant faible	1
TECHNICIENNE / TECHNICIEN SUPERIEUR	De maintenance	1

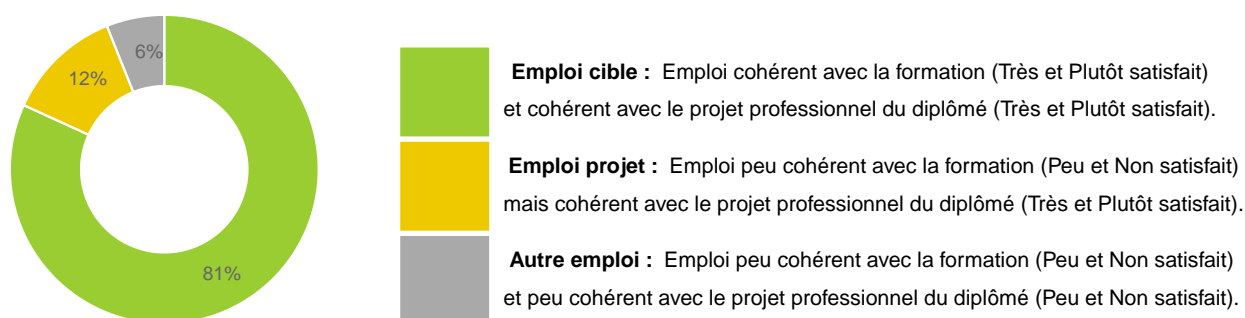
Les métiers exercés par les anciens diplômés de la Licence Professionnelle Chimie et procédés appliqués au cycle du combustible nucléaire

- **Domaine** : SCIENCES ET TECHNOLOGIES
- **Composante** : I.U.T. de Montpellier Sète
- **Mention** : Chimie
- **Parcours** : Chimie et procédés appliqués au cycle du combustible nucléaire

Répartition des emplois occupés par les diplômé.e.s

Les emplois occupés ont été classés selon les appréciations des diplômés sur la cohérence de leur emploi avec la formation et sur la satisfaction de leur emploi au regard de leur projet professionnel.

Cette représentation des emplois occupés par les diplômés compile 4 années d'enquêtes.



81% des diplômés de la Licence Professionnelle Chimie et procédés appliqués au cycle du combustible nucléaire ont déclaré occuper un emploi en cohérence avec leur formation.

Fonctions occupées et spécialités

Les emplois occupés, considérés par les diplômés comme cohérents avec leur formation (emplois cibles et emplois cohérents), sont présentés par ordre d'importance des fonctions et des spécialités. Le tableau affiche les principales fonctions avec leurs pourcentages, ainsi que l'effectif correspondant à chaque spécialité.

Fonction	Spécialité	Effectif
TECHNICIENNE / TECHNICIEN (84.6 %)	De laboratoire	3
	Chaine blindée	2
	Chimique chaine blindée	1
	Chimiste	1
	Chimiste en boite à gant sur poudre uranifère	1
	De laboratoire en radiochimie	1
	De laboratoire en zone contrôlée	1
	Radio chimie	1
INGENIEURE / INGENIEUR D'ETUDES (7.7 %)	En chimie des matériaux	1
TECHNICIENNE / TECHNICIEN SUPERIEUR (7.7 %)	En chimie fabrication	1

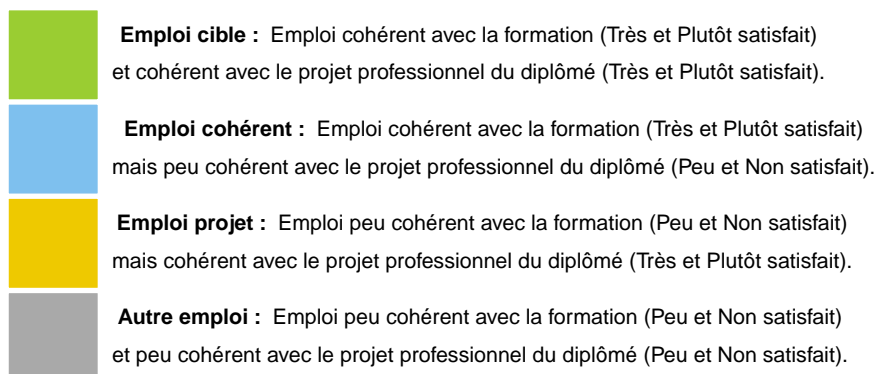
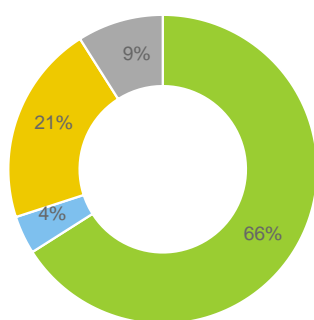
Les métiers exercés par les anciens diplômés de la Licence Professionnelle Conseiller commercial sur le marché des particuliers

- **Domaine** : DROIT ECONOMIE GESTION
- **Composante** : I.U.T. de Montpellier Sète
- **Mention** : Assurance, Banque, Finance: chargé de clientèle
- **Parcours** : Conseiller commercial sur le marché des particuliers

Répartition des emplois occupés par les diplômé.e.s

Les emplois occupés ont été classés selon les appréciations des diplômés sur la cohérence de leur emploi avec la formation et sur la satisfaction de leur emploi au regard de leur projet professionnel.

Cette représentation des emplois occupés par les diplômés compile 4 années d'enquêtes.



70% des diplômés de la Licence Professionnelle Conseiller commercial sur le marché des particuliers ont déclaré occuper un emploi en cohérence avec leur formation.

Fonctions occupées et spécialités

Les emplois occupés, considérés par les diplômés comme cohérents avec leur formation (emplois cibles et emplois cohérents), sont présentés par ordre d'importance des fonctions et des spécialités. Le tableau affiche les principales fonctions avec leurs pourcentages, ainsi que l'effectif correspondant à chaque spécialité.

Fonction	Spécialité	Effectif
CONSEILLERE / CONSEILLER (37.5 %)	Bancaire	3
	Financier	3
	Banque et assurance	2
	Clientèle	2
	Commercial en assurance	2
	En assurance	2
	Bancaire des professionnels	1
	Banque assurance	1
	Clientèle de particuliers	1
	Clientèle en banque	1
	Commercial	1
	De gestion à distance	1
	En financement	1
Financier banque et assurance	1	

	Privé	1
	Professionnel	1
CONSEILLERE / CONSEILLER CLIENTELE (25 %)	Professionnelle	5
	Particuliers	4
	Sans spécialité renseignée	4
	Patrimoniale	3
CHARGEES / CHARGES D'AFFAIRES (7.8 %)	Professionnelles	3
	Entreprises	1
	Sans spécialité renseignée	1
ASSISTANTE / ASSISTANT (6.2 %)	Clientèle	1
	Commercial	1
	De direction	1
	Spécialisé assurances	1
GESTIONNAIRE (6.2 %)	Back office bancaire	1
	De clientèle particuliers	1
	De sinistre	1
	En assurance et entreprises	1
RESPONSABLE	De clientèle particuliers	1
	Du marché des particuliers	1

	Partenariats	1
CHARGEES / CHARGES DE CLIENTELE	Particuliers	2
ASSUREUSE / ASSUREUR	Sans spécialité renseignée	1
ATTACHEE / ATTACHE	De clientèle bancaire	1
AUTO ENTREPRENEUSE / AUTO ENTREPRENEUR	Sans spécialité renseignée	1
CHARGEES / CHARGES	D'accompagnement corporel	1
INSPECTRICE / INSPECTEUR	Commercial	1
SPECIALISTE	En assurance et service bancaire	1

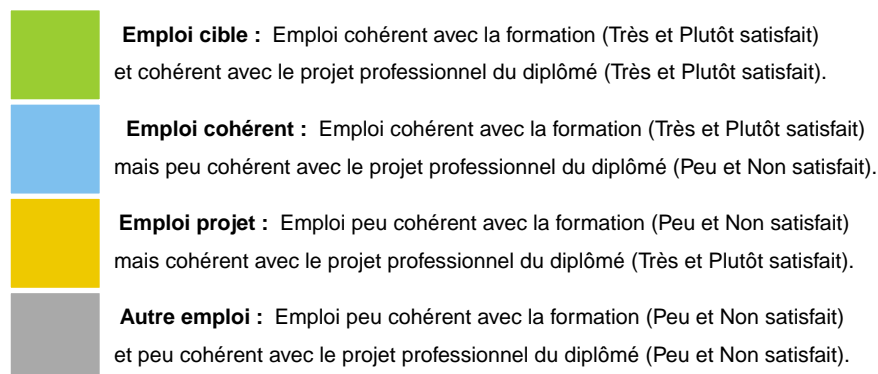
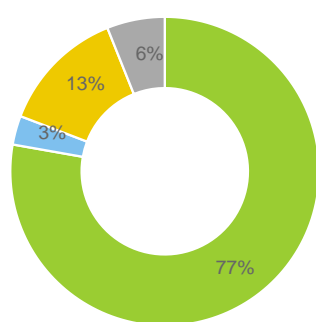
Les métiers exercés par les anciens diplômés de la Licence Professionnelle Contrôle et expertise du bâtiment

- **Domaine** : SCIENCES ET TECHNOLOGIES
- **Composante** : I.U.T. de Nîmes
- **Mention** : Métiers du BTP : Bâtiment et construction
- **Parcours** : Contrôle et expertise du bâtiment

Répartition des emplois occupés par les diplômé.e.s

Les emplois occupés ont été classés selon les appréciations des diplômés sur la cohérence de leur emploi avec la formation et sur la satisfaction de leur emploi au regard de leur projet professionnel.

Cette représentation des emplois occupés par les diplômés compile 4 années d'enquêtes.



80% des diplômés de la Licence Professionnelle Contrôle et expertise du bâtiment ont déclaré occuper un emploi en cohérence avec leur formation.

Fonctions occupées et spécialités

Les emplois occupés, considérés par les diplômés comme cohérents avec leur formation (emplois cibles et emplois cohérents), sont présentés par ordre d'importance des fonctions et des spécialités. Le tableau affiche les principales fonctions avec leurs pourcentages, ainsi que l'effectif correspondant à chaque spécialité.

Fonction	Spécialité	Effectif
EXPERTE / EXPERT (54 %)	Bâtiment et assurance	5
	En assurance	3
	Incidents accidents et risques divers	3
	Bâtiment pour les assurances	2
	Construction	2
	En incendies accidents risques divers	2
	Régleur	2
	Sans spécialité renseignée	2
	Bâtiment	1
	D'assurance	1
	Dommage bâtiment	1
	En assurance dommage bâtiment	1
	En dommages et protection juridique	1
	Incidents, accidents et risques divers d'assurance	1

DIAGNOSTIQUEUSE / DIAGNOSTIQUEUR (18 %)	Immobilier	8
	Sans spécialité renseignée	1
CONDUCTRICE / CONDUCTEUR (6 %)	De travaux	2
	Sans spécialité renseignée	1
CHARGÉE / CHARGE D'AFFAIRES (4 %)	En construction	1
	Sans spécialité renseignée	1
TECHNICIENNE / TECHNICIEN (4 %)	Du bâtiment	1
	Géotechnicienne/géotechnicien	1
CHARGÉE / CHARGE	D'exploitation	1
CHARGÉE / CHARGE D'AFFAIRES	En génie civil	1
CONTROLEUSE / CONTROLEUR	Technique bâtiment	1
DESSINATRICE / DESSINATEUR	Projeteur du bâtiment	1
GERANTE / GERANT	De cabinet d'expertise bâtiment	1
INSPECTRICE / INSPECTEUR	Du bâtiment	1
METREUSE / METREUR	Sans spécialité renseignée	1

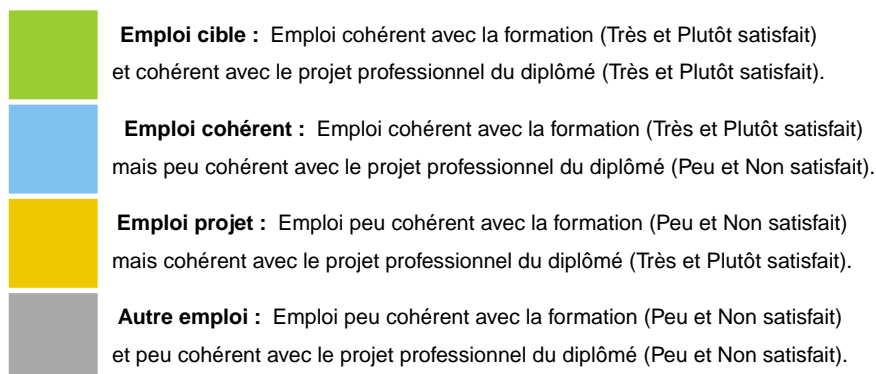
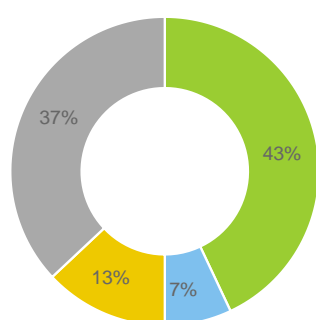
Les métiers exercés par les anciens diplômés de la Licence Professionnelle Contrôle et mesure de la lumière et de la couleur

- **Domaine** : SCIENCES ET TECHNOLOGIES
- **Composante** : Faculté des Sciences
- **Mention** : Métiers de l'instrumentation, de la mesure et du contrôle qualité
- **Parcours** : Contrôle et mesure de la lumière et de la couleur

Répartition des emplois occupés par les diplômé.e.s

Les emplois occupés ont été classés selon les appréciations des diplômés sur la cohérence de leur emploi avec la formation et sur la satisfaction de leur emploi au regard de leur projet professionnel.

Cette représentation des emplois occupés par les diplômés compile 4 années d'enquêtes.



50% des diplômés de la Licence Professionnelle Contrôle et mesure de la lumière et de la couleur ont déclaré occuper un emploi en cohérence avec leur formation.

Fonctions occupées et spécialités

Les emplois occupés, considérés par les diplômés comme cohérents avec leur formation (emplois cibles et emplois cohérents), sont présentés par ordre d'importance des fonctions et des spécialités. Le tableau affiche les principales fonctions avec leurs pourcentages, ainsi que l'effectif correspondant à chaque spécialité.

Fonction	Spécialité	Effectif
COLORISTE (46.7 %)	Sans spécialité renseignée	7
TECHNICIENNE / TECHNICIEN (46.7 %)	Coloriste	3
	De caractérisation électro-optique	1
	De développement coloriste	1
	De fabrication de pièces optiques	1
	Qualité team display	1
RESPONSABLE (6.7 %)	En optique en laboratoire	1

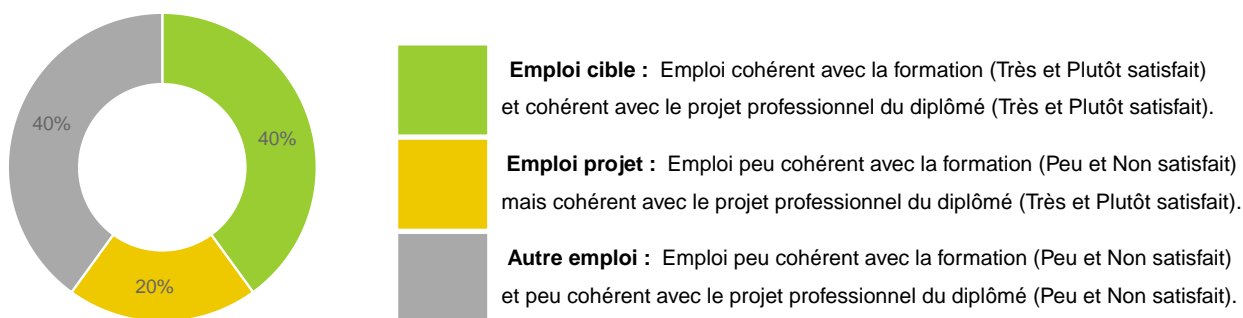
Les métiers exercés par les anciens diplômés de la Licence Professionnelle Coordinateur des temps péri-scolaire et extra-scolaire

- **Domaine** : SCIENCES ET TECHNOLOGIES
- **Composante** : Faculté d'Éducation
- **Mention** : Gestion et accompagnement de projets pédagogiques
- **Parcours** : Coordinateur des temps péri-scolaire et extra-scolaire

Répartition des emplois occupés par les diplômé.e.s

Les emplois occupés ont été classés selon les appréciations des diplômés sur la cohérence de leur emploi avec la formation et sur la satisfaction de leur emploi au regard de leur projet professionnel.

Cette représentation des emplois occupés par les diplômés compile 4 années d'enquêtes.



40% des diplômés de la Licence Professionnelle Coordinateur des temps péri-scolaire et extra-scolaire ont déclaré occuper un emploi en cohérence avec leur formation.

Fonctions occupées et spécialités

Les emplois occupés, considérés par les diplômés comme cohérents avec leur formation (emplois cibles et emplois cohérents), sont présentés par ordre d'importance des fonctions et des spécialités. Le tableau affiche les principales fonctions avec leurs pourcentages, ainsi que l'effectif correspondant à chaque spécialité.

Fonction	Spécialité	Effectif
FORMATRICE / FORMATEUR (50 %)	Sans spécialité renseignée	1
RESPONSABLE (50 %)	De service scolaire et periscolaire	1

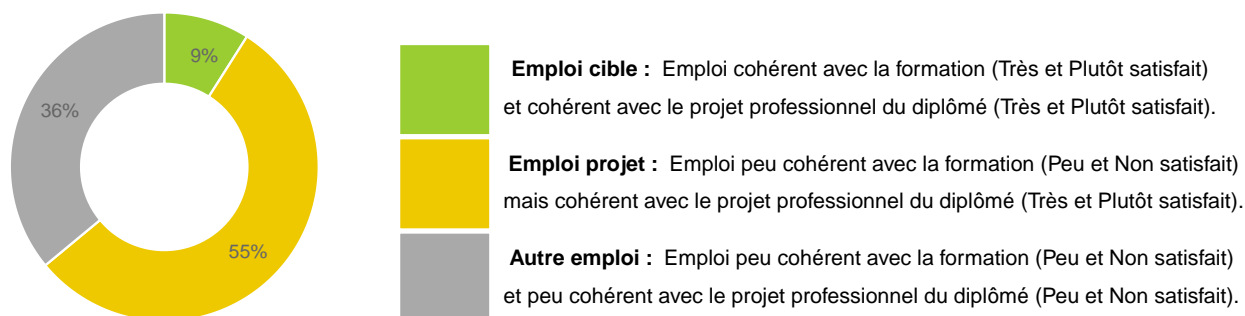
Les métiers exercés par les anciens diplômés de la Licence Professionnelle Coordination des structures d'accueil de la petite enfance

- **Domaine** : DROIT ECONOMIE GESTION
- **Composante** : Faculté d'Éducation; I.U.T. de Nîmes
- **Mention** : Management et Gestion des Organisations Management et gestion des organisations
- **Parcours** : Coordination des structures d'accueil de la petite enfance

Répartition des emplois occupés par les diplômé.e.s

Les emplois occupés ont été classés selon les appréciations des diplômés sur la cohérence de leur emploi avec la formation et sur la satisfaction de leur emploi au regard de leur projet professionnel.

Cette représentation des emplois occupés par les diplômés compile 4 années d'enquêtes.



9% des diplômés de la Licence Professionnelle Coordination des structures d'accueil de la petite enfance ont déclaré occuper un emploi en cohérence avec leur formation.

Fonctions occupées et spécialités

Les emplois occupés, considérés par les diplômés comme cohérents avec leur formation (emplois cibles et emplois cohérents), sont présentés par ordre d'importance des fonctions et des spécialités. Le tableau affiche les principales fonctions avec leurs pourcentages, ainsi que l'effectif correspondant à chaque spécialité.

Fonction	Spécialité	Effectif
FORMATRICE / FORMATEUR (100 %)	Sans spécialité renseignée	1

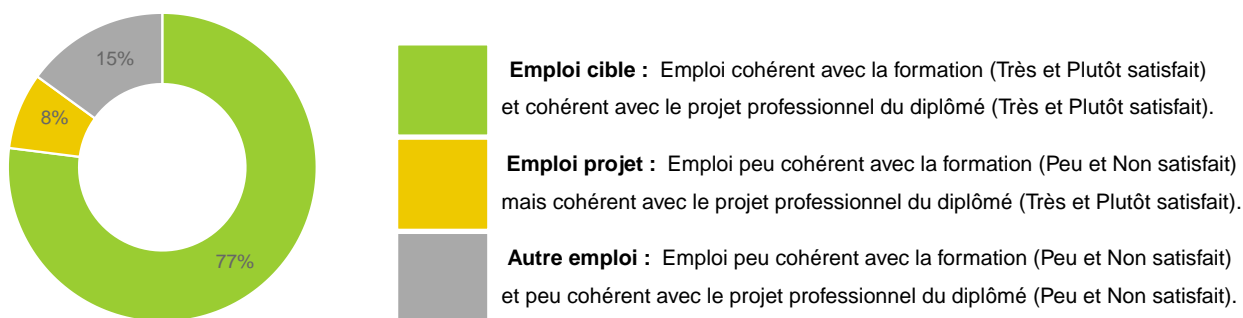
Les métiers exercés par les anciens diplômés de la Licence Professionnelle Coordonnateur qualité sécurité environnement

- **Domaine** : SCIENCES ET TECHNOLOGIES
- **Composante** : I.U.T. de Nîmes
- **Mention** : Génie mécanique et productique
- **Parcours** : Coordonnateur qualité sécurité environnement

Répartition des emplois occupés par les diplômé.e.s

Les emplois occupés ont été classés selon les appréciations des diplômés sur la cohérence de leur emploi avec la formation et sur la satisfaction de leur emploi au regard de leur projet professionnel.

Cette représentation des emplois occupés par les diplômés compile 4 années d'enquêtes.



77% des diplômés de la Licence Professionnelle Coordonnateur qualité sécurité environnement ont déclaré occuper un emploi en cohérence avec leur formation.

Fonctions occupées et spécialités

Les emplois occupés, considérés par les diplômés comme cohérents avec leur formation (emplois cibles et emplois cohérents), sont présentés par ordre d'importance des fonctions et des spécialités. Le tableau affiche les principales fonctions avec leurs pourcentages, ainsi que l'effectif correspondant à chaque spécialité.

Fonction	Spécialité	Effectif
ANIMATRICE / ANIMATEUR (20 %)	Qualité	1
	Qualité sécurité environnement	1
RESPONSABLE (20 %)	Qualité hygiène sécurité environnement	1
	Qualité sécurité environnement	1
TECHNICIENNE / TECHNICIEN (20 %)	Qualité	1
	Qualité hygiène sécurité environnement	1
CHARGEES / CHARGES (10 %)	De qualité hygiène sécurité environnement	1
CHARGEES / CHARGES DE MISSION (10 %)	Qualité sécurité environnement	1
CHARGEES / CHARGES DE PROJET	Certification qualité sécurité environnement	1
INGENIEURE / INGENIEUR	Sécurité radioprotection environnement	1

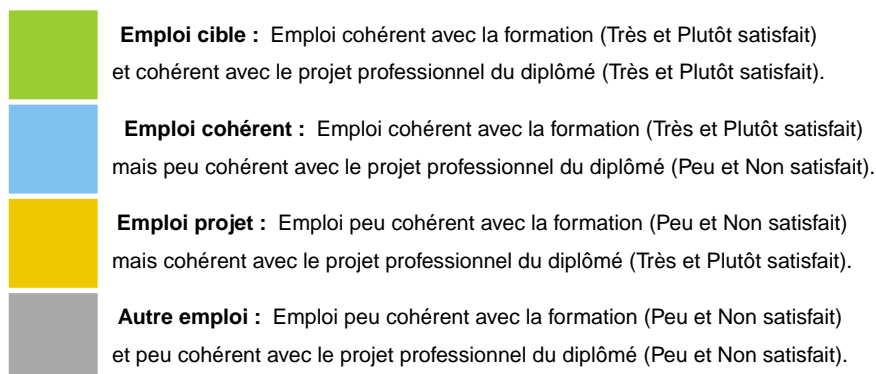
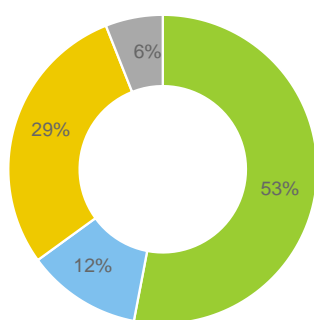
Les métiers exercés par les anciens diplômés de la Licence Professionnelle Coordonnateur Qualité Sécurité Environnement

- **Domaine** : SCIENCES ET TECHNOLOGIES
- **Composante** : I.U.T. de Nîmes
- **Mention** : Génie mécanique et productique
- **Parcours** : Coordonnateur Qualité Sécurité Environnement

Répartition des emplois occupés par les diplômé.e.s

Les emplois occupés ont été classés selon les appréciations des diplômés sur la cohérence de leur emploi avec la formation et sur la satisfaction de leur emploi au regard de leur projet professionnel.

Cette représentation des emplois occupés par les diplômés compile 4 années d'enquêtes.



65% des diplômés de la Licence Professionnelle Coordonnateur Qualité Sécurité Environnement ont déclaré occuper un emploi en cohérence avec leur formation.

Fonctions occupées et spécialités

Les emplois occupés, considérés par les diplômés comme cohérents avec leur formation (emplois cibles et emplois cohérents), sont présentés par ordre d'importance des fonctions et des spécialités. Le tableau affiche les principales fonctions avec leurs pourcentages, ainsi que l'effectif correspondant à chaque spécialité.

Fonction	Spécialité	Effectif
RESPONSABLE (18.2 %)	De formation	1
	Qualité	1
TECHNICIENNE / TECHNICIEN (18.2 %)	Architecture système et qualité hygiène sécurité environnement	1
	Qualité	1
ANIMATRICE / ANIMATEUR (9.1 %)	Qualité sécurité environnement	1
ASSISTANTE / ASSISTANT (9.1 %)	Qualité sécurité environnement	1
CHARGÉE / CHARGE D'AFFAIRES (9.1 %)	Environnement	1
CONSULTANTE / CONSULTANT	Qualité	1
COORDINATRICE / COORDINATEUR	En prévention des risques	1
EXPERTE / EXPERT	Cleaning	1
SPECIALISTE	Hygiène sécurité environnement	1

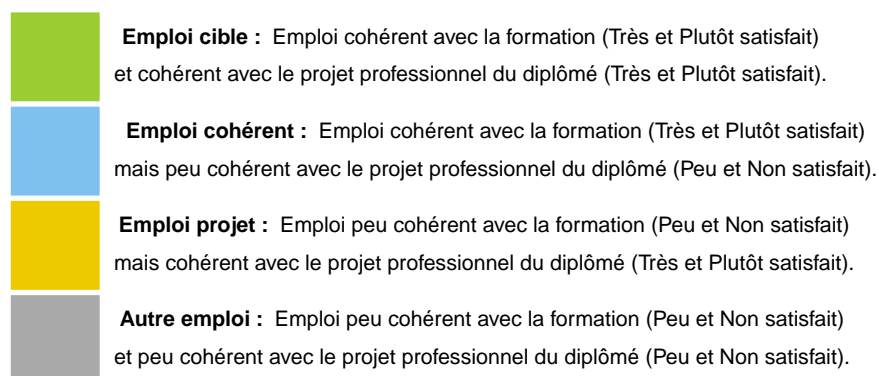
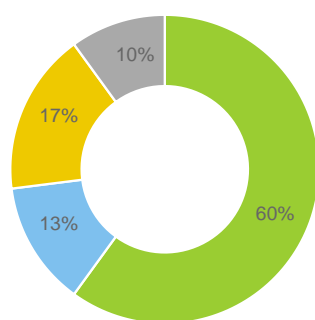
Les métiers exercés par les anciens diplômés de la Licence Professionnelle Cosmétique et dermopharmaceutique

- **Domaine** : SCIENCES ET TECHNOLOGIES
- **Composante** : Faculté de Pharmacie
- **Mention** : Chimie - formulation
- **Parcours** : Cosmétique et dermopharmaceutique

Répartition des emplois occupés par les diplômé.e.s

Les emplois occupés ont été classés selon les appréciations des diplômés sur la cohérence de leur emploi avec la formation et sur la satisfaction de leur emploi au regard de leur projet professionnel.

Cette représentation des emplois occupés par les diplômés compile 4 années d'enquêtes.



73% des diplômés de la Licence Professionnelle Cosmétique et dermopharmaceutique ont déclaré occuper un emploi en cohérence avec leur formation.

Fonctions occupées et spécialités

Les emplois occupés, considérés par les diplômés comme cohérents avec leur formation (emplois cibles et emplois cohérents), sont présentés par ordre d'importance des fonctions et des spécialités. Le tableau affiche les principales fonctions avec leurs pourcentages, ainsi que l'effectif correspondant à chaque spécialité.

Fonction	Spécialité	Effectif
TECHNICIENNE / TECHNICIEN (50 %)	En recherche et développement	2
	D'innovation et production de matière première naturelle	1
	De développement cosmétiques	1
	De laboratoire	1
	Domaine d'application	1
	Développement galénique	1
	Développement études qualité en HPLC	1
	En analyses d'images	1
	En contrôle qualité cosmétique	1
En microbiologie - production analytique	1	
FORMULATRICE / FORMULATEUR (18.2 %)	Sans spécialité renseignée	4
CHARGÉE / CHARGE (9.1 %)	De développement en cosmétiques	2

AUTO ENTREPRENEUSE / AUTO ENTREPRENEUR (4.5 %)	En fabrication de produits cosmétiques et parfumerie	1
CHARGÉE / CHARGE D'AFFAIRES (4.5 %)	Règlementaires en cosmétique	1
CHARGÉE / CHARGE D'ETUDES	Galénique	1
FORMATRICE / FORMATEUR	Cosmétique	1
RESPONSABLE	Recherche et développement et qualité en cosmétique	1

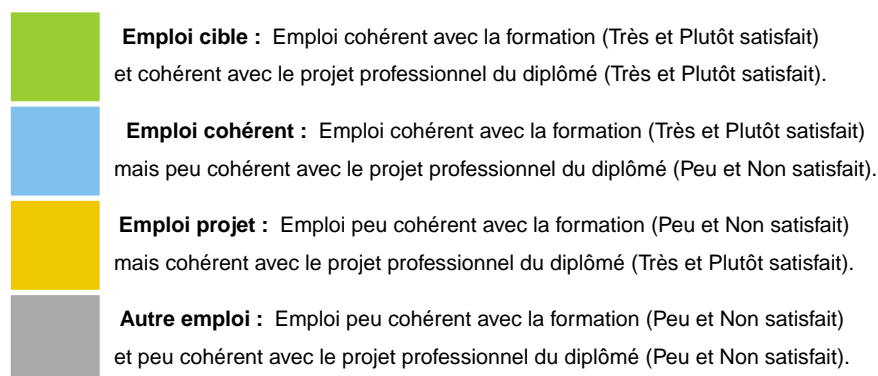
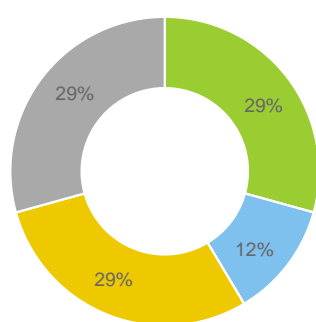
Les métiers exercés par les anciens diplômés de la Licence Professionnelle Création, reprise d'entreprise

- **Domaine** : DROIT ECONOMIE GESTION
- **Composante** : Institut Montpellier Management
- **Mention** : Métiers de l'entrepreneuriat
- **Parcours** : Création, reprise d'entreprise

Répartition des emplois occupés par les diplômé.e.s

Les emplois occupés ont été classés selon les appréciations des diplômés sur la cohérence de leur emploi avec la formation et sur la satisfaction de leur emploi au regard de leur projet professionnel.

Cette représentation des emplois occupés par les diplômés compile 4 années d'enquêtes.



41% des diplômés de la Licence Professionnelle Création, reprise d'entreprise ont déclaré occuper un emploi en cohérence avec leur formation.

Fonctions occupées et spécialités

Les emplois occupés, considérés par les diplômés comme cohérents avec leur formation (emplois cibles et emplois cohérents), sont présentés par ordre d'importance des fonctions et des spécialités. Le tableau affiche les principales fonctions avec leurs pourcentages, ainsi que l'effectif correspondant à chaque spécialité.

Fonction	Spécialité	Effectif
GESTIONNAIRE (28.6 %)	Administratif et financier	1
	De projets	1
ASSISTANTE / ASSISTANT (14.3 %)	De direction	1
CHARGÉE / CHARGE (14.3 %)	De marketing	1
ENSEIGNANTE / ENSEIGNANT (14.3 %)	Conduite et sécurité routière formateur permis bateau	1
GERANTE / GERANT (14.3 %)	Sans spécialité renseignée	1
RESPONSABLE	Opérationnel de la flotte automobile	1

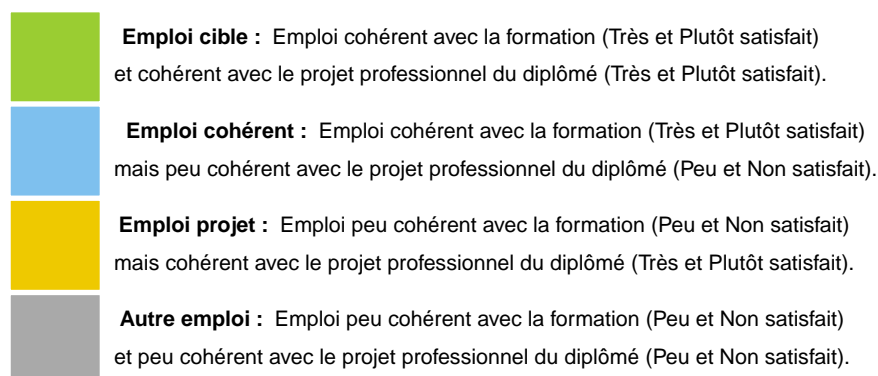
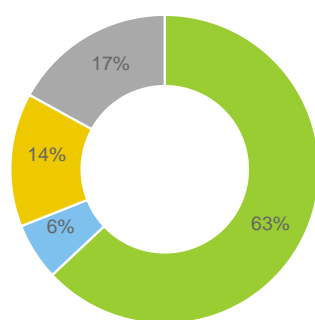
Les métiers exercés par les anciens diplômés de la Licence Professionnelle Créations industrielles et CAO

- **Domaine** : SCIENCES ET TECHNOLOGIES
- **Composante** : I.U.T. de Nîmes
- **Mention** : Génie mécanique et productique
- **Parcours** : Créations industrielles et CAO

Répartition des emplois occupés par les diplômé.e.s

Les emplois occupés ont été classés selon les appréciations des diplômés sur la cohérence de leur emploi avec la formation et sur la satisfaction de leur emploi au regard de leur projet professionnel.

Cette représentation des emplois occupés par les diplômés compile 4 années d'enquêtes.



69% des diplômés de la Licence Professionnelle Créations industrielles et CAO ont déclaré occuper un emploi en cohérence avec leur formation.

Fonctions occupées et spécialités

Les emplois occupés, considérés par les diplômés comme cohérents avec leur formation (emplois cibles et emplois cohérents), sont présentés par ordre d'importance des fonctions et des spécialités. Le tableau affiche les principales fonctions avec leurs pourcentages, ainsi que l'effectif correspondant à chaque spécialité.

Fonction	Spécialité	Effectif
DESSINATRICE / DESSINATEUR (33.3 %)	Projeteur	4
	Chargé d'affaires	1
	Concepteur mécanique	1
	Industriel	1
	Projeteur en mécanique	1
TECHNICIENNE / TECHNICIEN (29.2 %)	En bureau d'études	3
	Bureau d'études	1
	Bureautique	1
	En informatique client	1
	Recherche et développement	1
DESSINATRICE / DESSINATEUR - PROJETEUR (16.7 %)	Sans spécialité renseignée	3
	Projeteur mécanique	1
RESPONSABLE (8.3 %)	De projet mécanique	1
	Industrialisation méthode et outillage	1

CONCEPTRICE / CONCEPTEUR (4.2 %)	En mécanique	1
GESTIONNAIRE	De production industrielle	1
INGENIEURE / INGENIEUR	Structure	1

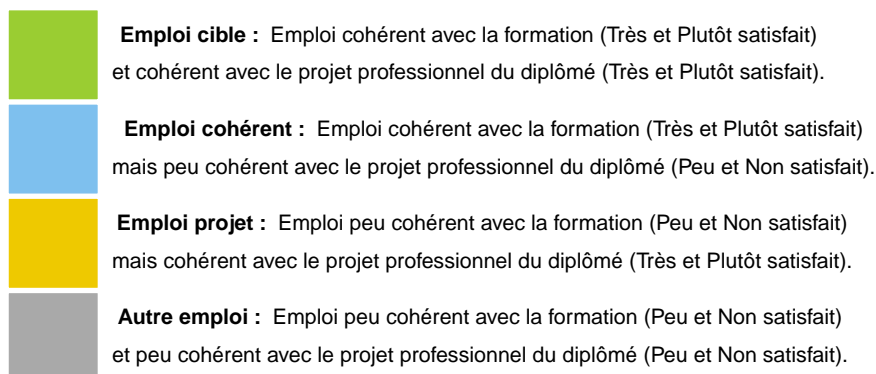
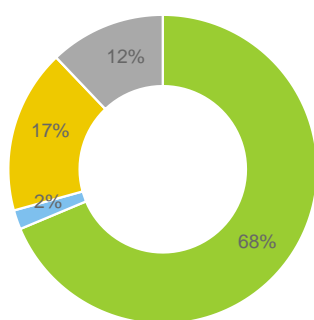
Les métiers exercés par les anciens diplômés de la Licence Professionnelle Etudes et développement des espaces naturels

- **Domaine** : SCIENCES ET TECHNOLOGIES
- **Composante** : Faculté des Sciences
- **Mention** : Métiers de la protection et de la gestion de l'environnement
- **Parcours** : Etudes et développement des espaces naturels

Répartition des emplois occupés par les diplômé.e.s

Les emplois occupés ont été classés selon les appréciations des diplômés sur la cohérence de leur emploi avec la formation et sur la satisfaction de leur emploi au regard de leur projet professionnel.

Cette représentation des emplois occupés par les diplômés compile 4 années d'enquêtes.



70% des diplômés de la Licence Professionnelle Etudes et développement des espaces naturels ont déclaré occuper un emploi en cohérence avec leur formation.

Fonctions occupées et spécialités

Les emplois occupés, considérés par les diplômés comme cohérents avec leur formation (emplois cibles et emplois cohérents), sont présentés par ordre d'importance des fonctions et des spécialités. Le tableau affiche les principales fonctions avec leurs pourcentages, ainsi que l'effectif correspondant à chaque spécialité.

Fonction	Spécialité	Effectif
CHARGEÉE / CHARGE D'ÉTUDES (37.9 %)	Faune	5
	Environnement	1
	Faune - entomologiste	1
	Malacologie entomologie	1
	Mammifères	1
	Naturaliste	1
	Sans spécialité renseignée	1
CHARGEÉE / CHARGE D'ÉTUDES (24.1 %)	Botaniques	1
	En écologie	1
	Entomologistes et faunistes	1
	Faune	1
	Faune protégée et bâti	1
	Naturalistes	1
	Sans spécialité renseignée	1

CHARGÉE / CHARGE DE MISSION (10.3 %)	Cigogne noire	1
	Environnement	1
	Ornithologie et agriculture	1
EXPERTE / EXPERT (6.9 %)	Naturaliste	2
TECHNICIENNE / TECHNICIEN (6.9 %)	Hydrobiologiste	1
	Principal du ministère de l'agriculture	1
ANIMATRICE / ANIMATEUR	En réserve naturelle nationale	1
CHARGÉE / CHARGE DE PROJET	Flore en conservatoire d'espaces naturels	1
GARDE	Technicien	1
GARDIENNE / GARDIEN	De réserve naturelle nationale	1

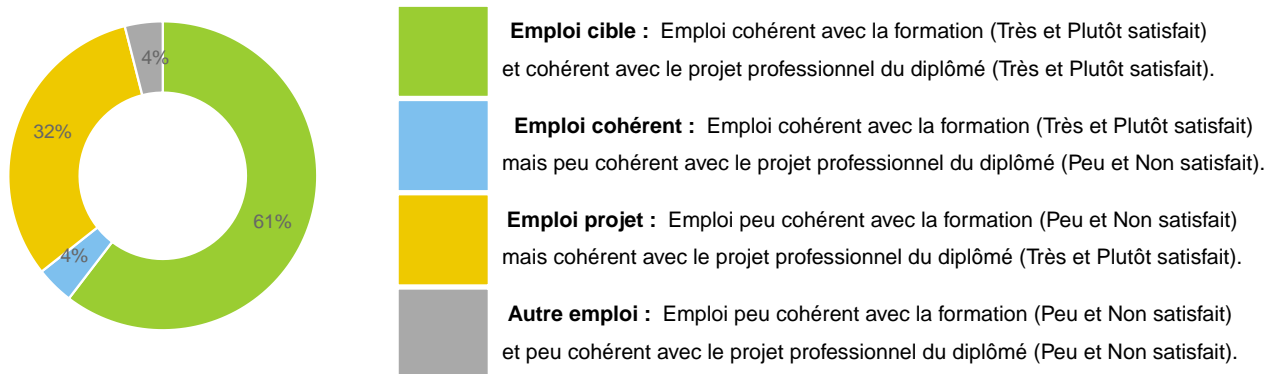
Les métiers exercés par les anciens diplômés de la Licence Professionnelle Expérimentation végétale pour l'amélioration et la protection des plantes méditerranéennes et tropicales

- **Domaine** : SCIENCES ET TECHNOLOGIES
- **Composante** : Faculté des Sciences
- **Mention** : Agronomie
- **Parcours** : Expérimentation végétale pour l'amélioration et la protection des plantes méditerranéennes et tropicales

Répartition des emplois occupés par les diplômé.e.s

Les emplois occupés ont été classés selon les appréciations des diplômés sur la cohérence de leur emploi avec la formation et sur la satisfaction de leur emploi au regard de leur projet professionnel.

Cette représentation des emplois occupés par les diplômés compile 4 années d'enquêtes.



65% des diplômés de la Licence Professionnelle Expérimentation végétale pour l'amélioration et la protection des plantes méditerranéennes et tropicales ont déclaré occuper un emploi en cohérence avec leur formation.



Publication 2025 - Données extraites des enquêtes réalisées par l'OSIPE auprès des diplômés entrés directement dans la vie active et en emploi 30 mois après le diplôme. 4 années compilées.

Diplômés 2018 à 2021.

Pour en savoir plus: <http://osipe.edu.umontpellier.fr> - contact: scuiqip-osipe@umontpellier.fr

Fonctions occupées et spécialités

Les emplois occupés, considérés par les diplômés comme cohérents avec leur formation (emplois cibles et emplois cohérents), sont présentés par ordre d'importance des fonctions et des spécialités. Le tableau affiche les principales fonctions avec leurs pourcentages, ainsi que l'effectif correspondant à chaque spécialité.

Fonction	Spécialité	Effectif
TECHNICIENNE / TECHNICIEN (88.9 %)	D'expérimentation végétale	4
	Culture in vitro	1
	D'expérimentation et de sélection	1
	D'expérimentation fruit et légume	1
	De laboratoire	1
	De recherche	1
	De recherche dans l'étude des nouvelles variétés végétales	1
	D'expérimentation et de sélection	1
	D'expérimentation fruits et légumes	1
	En biologie moléculaire végétale	1
	En recherche et développement	1
	Forestier	1
Production serre	1	

RESPONSABLE (5.6 %)	De station d'expérimentation végétale	1
TECHNICIENNE / TECHNICIEN SUPERIEUR (5.6 %)	En biologie moléculaire	1

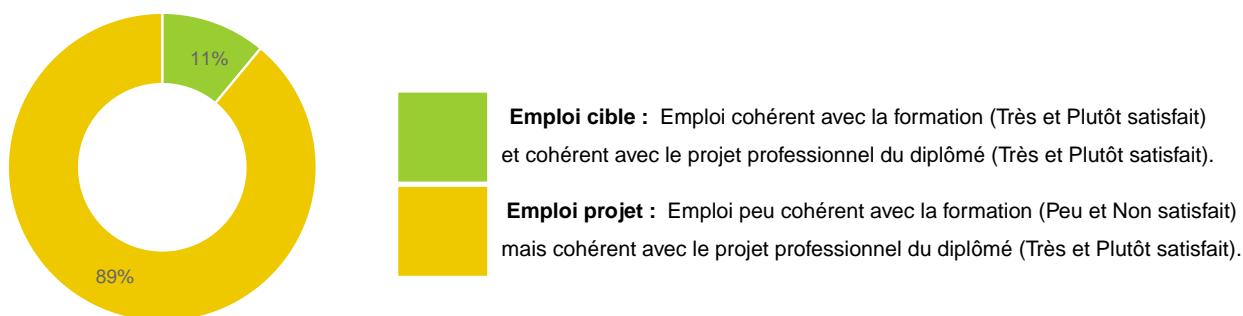
Les métiers exercés par les anciens diplômés de la Licence Professionnelle Expertise et maintenance des matériaux composites

- **Domaine** : SCIENCES, TECHNOLOGIES, SANTE
- **Composante** : I.U.T. de Nîmes
- **Mention** : Métiers de l'industrie : industrie aéronautique
- **Parcours** : Expertise et maintenance des matériaux composites

Répartition des emplois occupés par les diplômé.e.s

Les emplois occupés ont été classés selon les appréciations des diplômés sur la cohérence de leur emploi avec la formation et sur la satisfaction de leur emploi au regard de leur projet professionnel.

Cette représentation des emplois occupés par les diplômés compile 4 années d'enquêtes.



11% des diplômés de la Licence Professionnelle Expertise et maintenance des matériaux composites ont déclaré occuper un emploi en cohérence avec leur formation.

Fonctions occupées et spécialités

Les emplois occupés, considérés par les diplômés comme cohérents avec leur formation (emplois cibles et emplois cohérents), sont présentés par ordre d'importance des fonctions et des spécialités. Le tableau affiche les principales fonctions avec leurs pourcentages, ainsi que l'effectif correspondant à chaque spécialité.

Fonction	Spécialité	Effectif
TECHNICIENNE / TECHNICIEN (100 %)	Méthodes	1

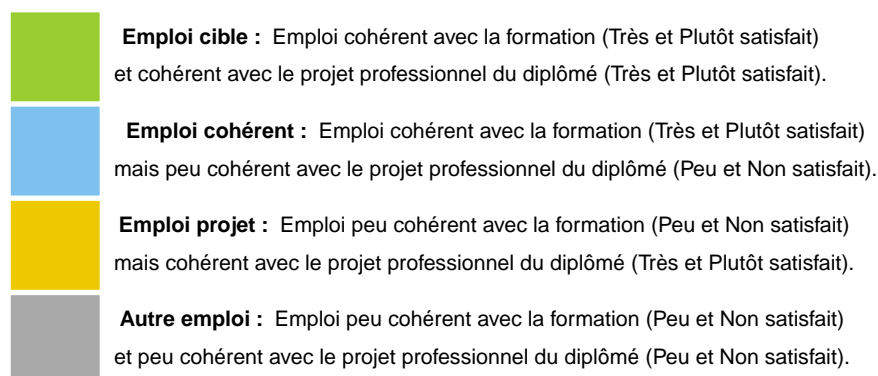
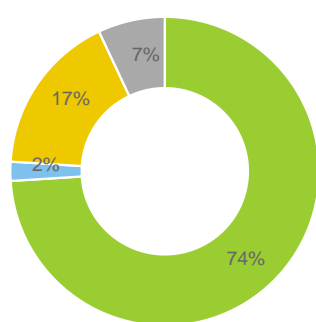
Les métiers exercés par les anciens diplômés de la Licence Professionnelle Génie de l'assainissement et des systèmes de traitement des eaux - GASTE

- **Domaine** : SCIENCES ET TECHNOLOGIES
- **Composante** : I.U.T. de Montpellier Sète
- **Mention** : Génie des procédés pour l'environnement
- **Parcours** : Génie de l'assainissement et des systèmes de traitement des eaux - GASTE

Répartition des emplois occupés par les diplômé.e.s

Les emplois occupés ont été classés selon les appréciations des diplômés sur la cohérence de leur emploi avec la formation et sur la satisfaction de leur emploi au regard de leur projet professionnel.

Cette représentation des emplois occupés par les diplômés compile 4 années d'enquêtes.



76% des diplômés de la Licence Professionnelle Génie de l'assainissement et des systèmes de traitement des eaux - GASTE ont déclaré occuper un emploi en cohérence avec leur formation.

Fonctions occupées et spécialités

Les emplois occupés, considérés par les diplômés comme cohérents avec leur formation (emplois cibles et emplois cohérents), sont présentés par ordre d'importance des fonctions et des spécialités. Le tableau affiche les principales fonctions avec leurs pourcentages, ainsi que l'effectif correspondant à chaque spécialité.

Fonction	Spécialité	Effectif
TECHNICIENNE / TECHNICIEN (48.8 %)	Assainissement non collectif	4
	D'exploitation	4
	Eau et assainissement	4
	De maintenance	2
	De traitement	2
	En traitement de l'eau	2
	Service public d'assainissement non collectif	2
	Assainissement	1
	Automaticien	1
	Bureau d'études	1
	D'usine	1
	D'études	1
	De laboratoire	1
	De traitement des eaux	1

	Eau assainissement	1
	En assainissement	1
	En bureau d'études techniques	1
	Environnement	1
	Gestion des eaux	1
	Mesures	1
	Mesures eau	1
	Production traitement dans l'eau	1
	Qualité de l'eau	1
	Réseaux eau potable	1
	Sans spécialité renseignée	1
	Spécialisé en assainissement	1
	Traitement des eaux	1
RESPONSABLE (6.1 %)	D'équipe au service analytique station d'épuration	1
	De secteur eau potable assainissement	1
	De service assainissement	1
	Du service production eau potable	1
	Service exploitation assainissement	1
	D'exploitation	1

CHARGEES / CHARGES
(3.7 %)

	D'exploitation eau potable	1
	De gestion de réseau	1
AGENTE / AGENT (2.4 %)	D'exploitation production eau potable	1
	Technique territorial	1
ASSISTANTE / ASSISTANT (2.4 %)	Ingénieur	1
	Vente et exploitation	1
CHARGÉE / CHARGE DE PROJET	De l'entretien des réseaux	1
	Hydraulique	1
CHARGÉE / CHARGE D'ETUDES	En environnement	1
	Et projets techniques	1
CHEFFE / CHEF DE SECTEUR	Pilotage station eau potable	1
	Rive sud	1
ELECTROMECHANICIENNE / ELECTROMECHANICIEN	Sans spécialité renseignée	2
EXPLOITANTE / EXPLOITANT	D'ouvrages hydrauliques	1
	En station d'eau potable	1
OPERATRICE / OPERATEUR	Gestionnaire des réseaux	1
	Traitement des eaux	1
REGULATRICE / REGULATEUR	De performance opérationnelle	1
	Performance	1

AGENTE / AGENT D'EXPLOITATION	En eau potable	1
AGENTE / AGENT DE MAITRISE	Service des eaux	1
CADRE	Expertise process	1
CHARGEES / CHARGE D'AFFAIRES	Sans spécialité renseignée	1
CHARGEES / CHARGE D'ETUDES	De prix	1
CHARGEES / CHARGE D'OPERATIONS	De gestion de réseau	1
CHARGEES / CHARGE DE MISSION	Maitrise d'œuvre assainissement études et travaux	1
CHARGEES / CHARGE D'AFFAIRES	En traitement de l'eau	1
CONDUCTRICE / CONDUCTEUR	De travaux	1
DESSINATRICE / DESSINATEUR	Projeteur	1
DESSINATRICE / DESSINATEUR - PROJETEUR	Sans spécialité renseignée	1
DIAGNOSTIQUEUSE / DIAGNOSTIQUEUR	Réseaux assainissement	1
ELECTROTECHNICIENNE / ELECTROTECHNICIEN	Step	1
ENSEIGNANTE / ENSEIGNANT	De mathématiques et physique chimie	1
INGENIEURE / INGENIEUR	Sans spécialité renseignée	1
OPERATRICE / OPERATEUR POLYVALENT ET ANALYSTE DE LABORATOIRE	Sans spécialité renseignée	1

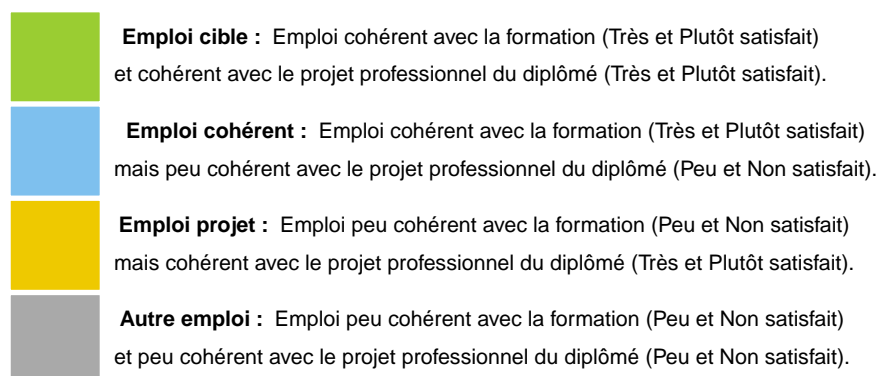
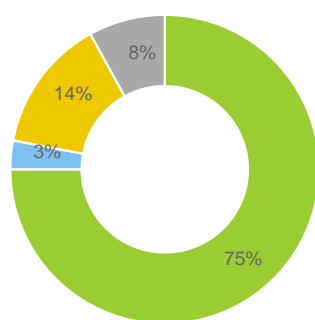
Les métiers exercés par les anciens diplômés de la Licence Professionnelle Génomique et diagnostic moléculaire

- **Domaine** : SCIENCES ET TECHNOLOGIES
- **Composante** : I.U.T. de Montpellier Sète
- **Mention** : Génie biologique
- **Parcours** : Génomique et diagnostic moléculaire

Répartition des emplois occupés par les diplômé.e.s

Les emplois occupés ont été classés selon les appréciations des diplômés sur la cohérence de leur emploi avec la formation et sur la satisfaction de leur emploi au regard de leur projet professionnel.

Cette représentation des emplois occupés par les diplômés compile 4 années d'enquêtes.



78% des diplômés de la Licence Professionnelle Génomique et diagnostic moléculaire ont déclaré occuper un emploi en cohérence avec leur formation.

Fonctions occupées et spécialités

Les emplois occupés, considérés par les diplômés comme cohérents avec leur formation (emplois cibles et emplois cohérents), sont présentés par ordre d'importance des fonctions et des spécialités. Le tableau affiche les principales fonctions avec leurs pourcentages, ainsi que l'effectif correspondant à chaque spécialité.

Fonction	Spécialité	Effectif
TECHNICIENNE / TECHNICIEN (43.1 %)	De laboratoire	7
	Recherche et développement	2
	Assistant	1
	Customer care équipe support	1
	De laboratoire en anatomo-pathologie	1
	De laboratoire en recherche et développement	1
	De laboratoire en virologie	1
	De laboratoire hospitalier	1
	De laboratoire recherche et développement	1
	De production en biologie moléculaire	1
	De recherche	1
	En biologie moléculaire	1
	En imagerie cellulaire	1
	En recherche et développement	1

	Sans spécialité renseignée	1
ASSISTANTE / ASSISTANT (39.2 %)	Ingénieur	5
	Ingénieur de recherche	3
	Ingénieur en biologie	3
	Ingénieur en biologie moléculaire	2
	Ingénieur en expérimentation animale	2
	De recherche	1
	Ingenieur en histopathologie	1
	Ingénieur en biologie moléculaire et cellulaire	1
	Ingénieur en biologie, sciences de la vie et de la terre	1
	Ingénieur en microbiologie en écologie marine	1
CHERCHEUSE / CHERCHEUR (3.9 %)	Doctorant	2
INGENIEURE / INGENIEUR (3.9 %)	D'études	1
	En biologie	1
TECHNICIENNE / TECHNICIEN SUPERIEUR (3.9 %)	De laboratoire	2
AGENTE / AGENT DE MAITRISE	Assistance de laboratoire	1
CHARGEE / CHARGE	De communication matériaux de haute technologie	1
RESPONSABLE	En planification projet	1

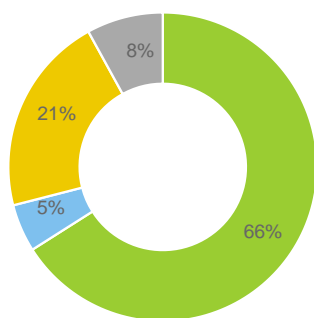
Les métiers exercés par les anciens diplômés de la Licence Professionnelle Gestion de la paie et du social





- **Domaine** : DROIT ECONOMIE GESTION
- **Composante** : Institut Montpellier Management
- **Mention** : Métiers de la gestion et de la comptabilité : Comptabilité et paie Métiers de la gestion et de la comptabilité : comptabilité et paie
- **Parcours** : Gestion de la paie et du social

Répartition des emplois occupés par les diplômé.e.s

Les emplois occupés ont été classés selon les appréciations des diplômés sur la cohérence de leur emploi avec la formation et sur la satisfaction de leur emploi au regard de leur projet professionnel.

Cette représentation des emplois occupés par les diplômés compile 4 années d'enquêtes.



	Emploi cible : Emploi cohérent avec la formation (Très et Plutôt satisfait) et cohérent avec le projet professionnel du diplômé (Très et Plutôt satisfait).
	Emploi cohérent : Emploi cohérent avec la formation (Très et Plutôt satisfait) mais peu cohérent avec le projet professionnel du diplômé (Peu et Non satisfait).
	Emploi projet : Emploi peu cohérent avec la formation (Peu et Non satisfait) mais cohérent avec le projet professionnel du diplômé (Très et Plutôt satisfait).
	Autre emploi : Emploi peu cohérent avec la formation (Peu et Non satisfait) et peu cohérent avec le projet professionnel du diplômé (Peu et Non satisfait).

71% des diplômés de la Licence Professionnelle Gestion de la paie et du social ont déclaré occuper un emploi en cohérence avec leur formation.

Fonctions occupées et spécialités

Les emplois occupés, considérés par les diplômés comme cohérents avec leur formation (emplois cibles et emplois cohérents), sont présentés par ordre d'importance des fonctions et des spécialités. Le tableau affiche les principales fonctions avec leurs pourcentages, ainsi que l'effectif correspondant à chaque spécialité.

Fonction	Spécialité	Effectif
GESTIONNAIRE (59.3 %)	De paie	11
	Ressources humaines	2
	De paie et comptable	1
	Des ressources humaines et de la paie	1
	Formation et évaluation	1
ASSISTANTE / ASSISTANT (14.8 %)	Comptable et ressources humaines	1
	De gestion et de paie	1
	De paie	1
	Social	1
COMPTABLE (7.4 %)	Ressources humaines	1
	Sans spécialité renseignée	1
RESPONSABLE (7.4 %)	De paie	1
	Service social	1
CADRE (3.7 %)	Technicien des schémas organisationnels	1

CHARGEЕ / CHARGE	Du recrutement et des effectifs	1
PRESIDENTE / PRESIDENT	De cabinet de gestion en paie et social	1

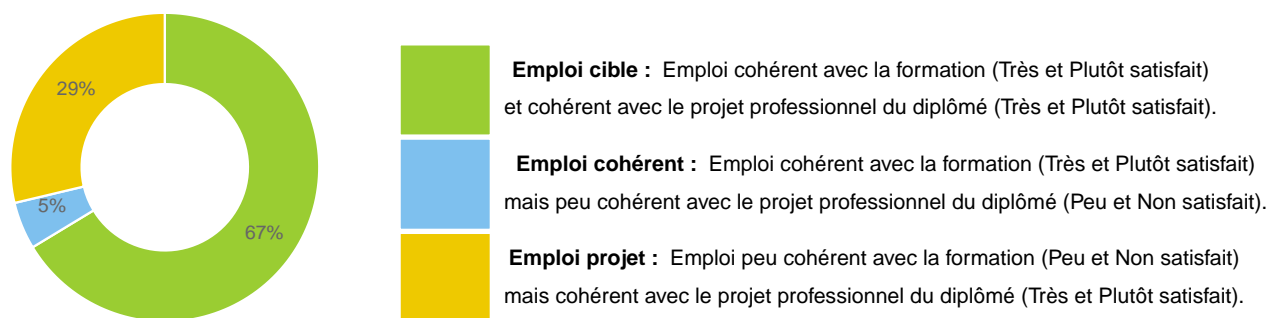
Les métiers exercés par les anciens diplômés de la Licence Professionnelle Gestion des achats dans le secteur public

- **Domaine** : DROIT ECONOMIE GESTION
- **Composante** : I.U.T. de Montpellier Sète
- **Mention** : Gestion des achats et des approvisionnements
- **Parcours** : Gestion des achats dans le secteur public

Répartition des emplois occupés par les diplômé.e.s

Les emplois occupés ont été classés selon les appréciations des diplômés sur la cohérence de leur emploi avec la formation et sur la satisfaction de leur emploi au regard de leur projet professionnel.

Cette représentation des emplois occupés par les diplômés compile 4 années d'enquêtes.



72% des diplômés de la Licence Professionnelle Gestion des achats dans le secteur public ont déclaré occuper un emploi en cohérence avec leur formation.

Fonctions occupées et spécialités

Les emplois occupés, considérés par les diplômés comme cohérents avec leur formation (emplois cibles et emplois cohérents), sont présentés par ordre d'importance des fonctions et des spécialités. Le tableau affiche les principales fonctions avec leurs pourcentages, ainsi que l'effectif correspondant à chaque spécialité.

Fonction	Spécialité	Effectif
ACHETEUSE / ACHETEUR (73.3 %)	Sans spécialité renseignée	9
	Négociateur	2
ASSISTANTE / ASSISTANT (6.7 %)	Achats	1
GESTIONNAIRE (6.7 %)	En marchés publics	1
REFERENTE / REFERENT (6.7 %)	Achats	1
RESPONSABLE (6.7 %)	Financier et comptable des marchés publics	1

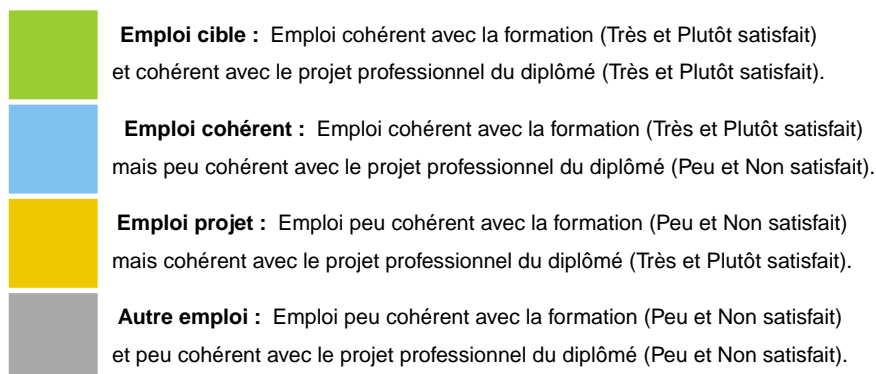
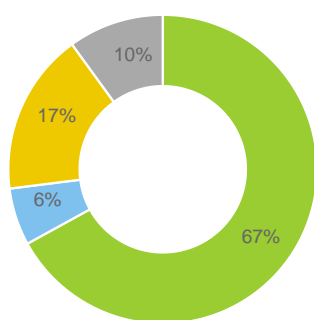
Les métiers exercés par les anciens diplômés de la Licence Professionnelle Gestion et efficacité énergétique des bâtiments - BEPOS

- **Domaine** : SCIENCES ET TECHNOLOGIES
- **Composante** : I.U.T. de Montpellier Sète
- **Mention** : Maîtrise de l'énergie, électricité, développement durable
- **Parcours** : Gestion et efficacité énergétique des bâtiments - BEPOS

Répartition des emplois occupés par les diplômé.e.s

Les emplois occupés ont été classés selon les appréciations des diplômés sur la cohérence de leur emploi avec la formation et sur la satisfaction de leur emploi au regard de leur projet professionnel.

Cette représentation des emplois occupés par les diplômés compile 4 années d'enquêtes.



73% des diplômés de la Licence Professionnelle Gestion et efficacité énergétique des bâtiments - BEPOS ont déclaré occuper un emploi en cohérence avec leur formation.

Fonctions occupées et spécialités

Les emplois occupés, considérés par les diplômés comme cohérents avec leur formation (emplois cibles et emplois cohérents), sont présentés par ordre d'importance des fonctions et des spécialités. Le tableau affiche les principales fonctions avec leurs pourcentages, ainsi que l'effectif correspondant à chaque spécialité.

Fonction	Spécialité	Effectif
TECHNICIENNE / TECHNICIEN (26.1 %)	De bureau d'études	2
	Automaticien	1
	Bureau d'études mise en service courant fort - faible	1
	D'étude chauffage ventilation et climatisation	1
	De maintenance	1
	Du bâtiment	1
	En bureau d'études électricité	1
	En photovoltaïque	1
	Photovoltaïque	1
	Projeteur	1
Thermique bâtiment	1	
TECHNICO COMMERCIALE / COMMERCIAL (8.7 %)	Sédentaire	2
	Sans spécialité renseignée	1
	Sédentaire génie climatique	1

CHARGÉE / CHARGE DE PROJET (6.5 %)	Sans spécialité renseignée	3
DESSINATRICE / DESSINATEUR (6.5 %)	Projeteur	2
	Projet	1
DESSINATRICE / DESSINATEUR - PROJETEUR (6.5 %)	Sans spécialité renseignée	2
	Projeteur en bureau d'études en électricité bâtiment	1
RESPONSABLE	D'agence	2
	De projets	1
CHARGÉE / CHARGE D'ETUDES	Sans spécialité renseignée	2
CHARGÉE / CHARGE D'AFFAIRES	En chauffage ventilation climatisation	1
	En génie civil	1
INGENIEURE / INGENIEUR	En maîtrise de l'énergie	1
	Sans spécialité renseignée	1
ASSISTANTE / ASSISTANT	Chargé d'affaires	1
AUDITRICE / AUDITEUR	Certifié Economie d'Energie	1
CHARGÉE / CHARGE D'AFFAIRES	Sans spécialité renseignée	1
CONDUCTRICE / CONDUCTEUR	De travaux	1
CONSEILLERE / CONSEILLER	En habitat	1
CONSULTANTE / CONSULTANT	Efficacité énergétique	1
DIAGNOSTIQUEUSE / DIAGNOSTIQUEUR	Immobilier	1

GERANTE / GERANT	De société	1
GESTIONNAIRE	Energie patrimoine	1
INSTALLATRICE / INSTALLATEUR	Photovoltaïque	1
TECHNICO COMMERCIAL	Sans spécialité renseignée	1
VERIFICATRICE / VERIFICATEUR	D'équipements et d'installations techniques	1

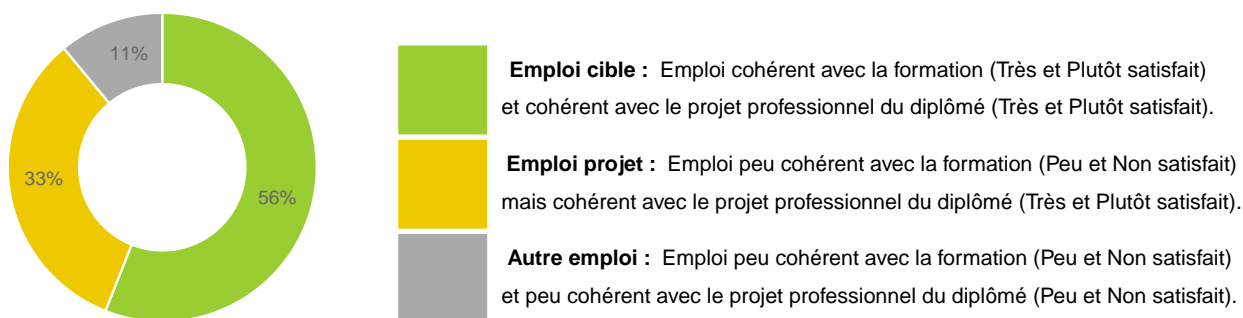
Les métiers exercés par les anciens diplômés de la Licence Professionnelle Gestion et utilisation des énergies renouvelables

- **Domaine** : SCIENCES ET TECHNOLOGIES
- **Composante** : I.U.T. de Nîmes
- **Mention** : Génie électrique et informatique industrielle
- **Parcours** : Gestion et utilisation des énergies renouvelables

Répartition des emplois occupés par les diplômé.e.s

Les emplois occupés ont été classés selon les appréciations des diplômés sur la cohérence de leur emploi avec la formation et sur la satisfaction de leur emploi au regard de leur projet professionnel.

Cette représentation des emplois occupés par les diplômés compile 4 années d'enquêtes.



56% des diplômés de la Licence Professionnelle Gestion et utilisation des énergies renouvelables ont déclaré occuper un emploi en cohérence avec leur formation.

Fonctions occupées et spécialités

Les emplois occupés, considérés par les diplômés comme cohérents avec leur formation (emplois cibles et emplois cohérents), sont présentés par ordre d'importance des fonctions et des spécialités. Le tableau affiche les principales fonctions avec leurs pourcentages, ainsi que l'effectif correspondant à chaque spécialité.

Fonction	Spécialité	Effectif
TECHNICIENNE / TECHNICIEN (40 %)	Bureau d'études	1
	D'exploitation	1
	D'exploitation et maintenance	1
	De maintenance et d'exploitation dans les énergies renouvelables	1
	De maintenance photovoltaïque	1
	De maintenance photovoltaïque	1
	En bureau d'études	1
	En bureau d'études énergies renouvelables	1
CONSEILLERE / CONSEILLER (10 %)	Energie	1
	Technique	1
ASSISTANTE / ASSISTANT (5 %)	Technique en projet photovoltaïque	1
CHARGEES / CHARGES (5 %)	D'exploitation photovoltaïque	1
CHARGEES / CHARGES D'ETUDES (5 %)	En énergétique	1

CHEFFE / CHEF D'ENTREPRISE	En électricité industrielle et plomberie	1
CHEFFE / CHEF DE PROJET	En construction photovoltaïque	1
DESSINATRICE / DESSINATEUR	Projeteur	1
DIRECTRICE / DIRECTEUR	Général	1
ELECTRICIENNE / ELECTRICIEN	Sans spécialité renseignée	1
RESPONSABLE	Electrique	1
TECHNICIENNE / TECHNICIEN SUPERIEUR	Hospitalier gestion technique centralisée	1

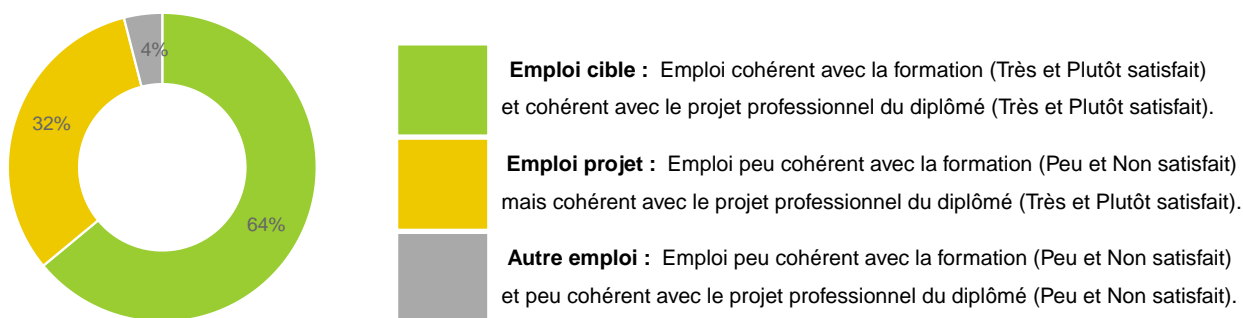
Les métiers exercés par les anciens diplômés de la Licence Professionnelle Gestion technique du patrimoine immobilier social

- **Domaine** : SCIENCES ET TECHNOLOGIES
- **Composante** : I.U.T. de Nîmes
- **Mention** : Génie civil
- **Parcours** : Gestion technique du patrimoine immobilier social

Répartition des emplois occupés par les diplômé.e.s

Les emplois occupés ont été classés selon les appréciations des diplômés sur la cohérence de leur emploi avec la formation et sur la satisfaction de leur emploi au regard de leur projet professionnel.

Cette représentation des emplois occupés par les diplômés compile 4 années d'enquêtes.



64% des diplômés de la Licence Professionnelle Gestion technique du patrimoine immobilier social ont déclaré occuper un emploi en cohérence avec leur formation.

Fonctions occupées et spécialités

Les emplois occupés, considérés par les diplômés comme cohérents avec leur formation (emplois cibles et emplois cohérents), sont présentés par ordre d'importance des fonctions et des spécialités. Le tableau affiche les principales fonctions avec leurs pourcentages, ainsi que l'effectif correspondant à chaque spécialité.

Fonction	Spécialité	Effectif
RESPONSABLE (31.2 %)	De patrimoine	1
	De pôle technique	1
	De service après vente	1
	Territoire	1
	du Pôle prestation sous contrat	1
CHARGÉE / CHARGE D'OPÉRATIONS (12.5 %)	D'opération immobilière	1
	D'opérations construction neuve	1
CHARGÉE / CHARGE DE MISSION (12.5 %)	En bâti dégradé et permis de louer	1
	Technique	1
GESTIONNAIRE (12.5 %)	Technique de patrimoine immobilier	2
CHARGÉE / CHARGE (6.2 %)	De secteur	1
CHARGÉE / CHARGE DE PROJET	Sans spécialité renseignée	1
CONDUCTRICE / CONDUCTEUR DE TRAVAUX	En maisons individuelles	1

DEVEUSEUSE / DEVEUSEUR METREUR	Sans spécialité renseignée	1
INSPECTRICE / INSPECTEUR	Technique	1

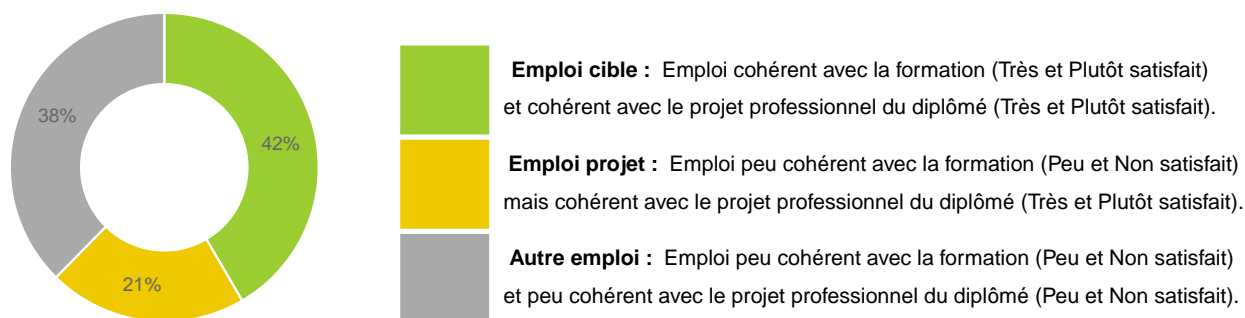
Les métiers exercés par les anciens diplômés de la Licence Professionnelle Gestion, développement et organisation des services sportifs et de loisirs

- **Domaine** : STAPS
- **Composante** : Faculté des STAPS
- **Mention** : Gestion, développement et organisation des services sportifs et de loisirs
- **Parcours** : Gestion, développement et organisation des services sportifs et de loisirs

Répartition des emplois occupés par les diplômé.e.s

Les emplois occupés ont été classés selon les appréciations des diplômés sur la cohérence de leur emploi avec la formation et sur la satisfaction de leur emploi au regard de leur projet professionnel.

Cette représentation des emplois occupés par les diplômés compile 4 années d'enquêtes.



42% des diplômés de la Licence Professionnelle Gestion, développement et organisation des services sportifs et de loisirs ont déclaré occuper un emploi en cohérence avec leur formation.

Fonctions occupées et spécialités

Les emplois occupés, considérés par les diplômés comme cohérents avec leur formation (emplois cibles et emplois cohérents), sont présentés par ordre d'importance des fonctions et des spécialités. Le tableau affiche les principales fonctions avec leurs pourcentages, ainsi que l'effectif correspondant à chaque spécialité.

Fonction	Spécialité	Effectif
RESPONSABLE (20 %)	Administratif dans le football	1
	Jeunesse sport parentalité	1
VENDEUSE / VENDEUR (20 %)	Running	1
	Sans spécialité renseignée	1
EMPLOYEE / EMPLOYE (10 %)	Administratif	1
ENSEIGNANTE / ENSEIGNANT (10 %)	Sans spécialité renseignée	1
GENDARME (10 %)	Sans spécialité renseignée	1
MAITRESSE / MAITRE	Nageur	1
MANAGER	Customer success	1
RELAYEUSE / RELAYEUR	Jeux olympiques	1

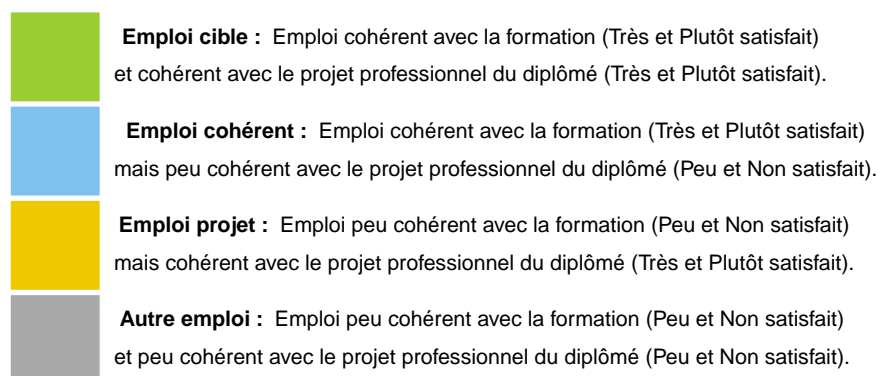
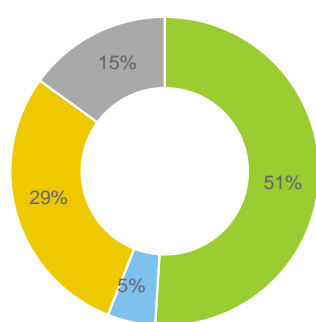
Les métiers exercés par les anciens diplômés de la Licence Professionnelle Ingénierie industrielle

- **Domaine** : SCIENCES ET TECHNOLOGIES
- **Composante** : I.U.T. de Nîmes
- **Mention** : Génie mécanique et productique
- **Parcours** : Ingénierie industrielle

Répartition des emplois occupés par les diplômé.e.s

Les emplois occupés ont été classés selon les appréciations des diplômés sur la cohérence de leur emploi avec la formation et sur la satisfaction de leur emploi au regard de leur projet professionnel.

Cette représentation des emplois occupés par les diplômés compile 4 années d'enquêtes.



56% des diplômés de la Licence Professionnelle Ingénierie industrielle ont déclaré occuper un emploi en cohérence avec leur formation.

Fonctions occupées et spécialités

Les emplois occupés, considérés par les diplômés comme cohérents avec leur formation (emplois cibles et emplois cohérents), sont présentés par ordre d'importance des fonctions et des spécialités. Le tableau affiche les principales fonctions avec leurs pourcentages, ainsi que l'effectif correspondant à chaque spécialité.

Fonction	Spécialité	Effectif
TECHNICIENNE / TECHNICIEN (43.5 %)	Méthode	3
	Contrôle de production	1
	De la sureté	1
	De maintenance	1
	D'ordonnancement et technicien méthodes	1
	Matériaux	1
	Méthodes	1
	Ordonnanceur lanceur	1
RESPONSABLE (13 %)	D'exploitation	1
	Maintenance	1
	Planning	1
INGENIEURE / INGENIEUR (8.7 %)	Méthodes et amélioration continue	1
	Sûreté nucléaire	1
PREPARATRICE / PREPARATEUR (8.7 %)	De projets	1

	Qualité	1
ASSISTANTE / ASSISTANT (4.3 %)	Technique au directeur	1
CHEFFE / CHEF D'EQUIPE	Sans spécialité renseignée	1
COORDINATRICE / COORDINATEUR	Sanitation	1
ENGINEER	Fite	1
GESTIONNAIRE	De production	1
MANAGER	Sans spécialité renseignée	1

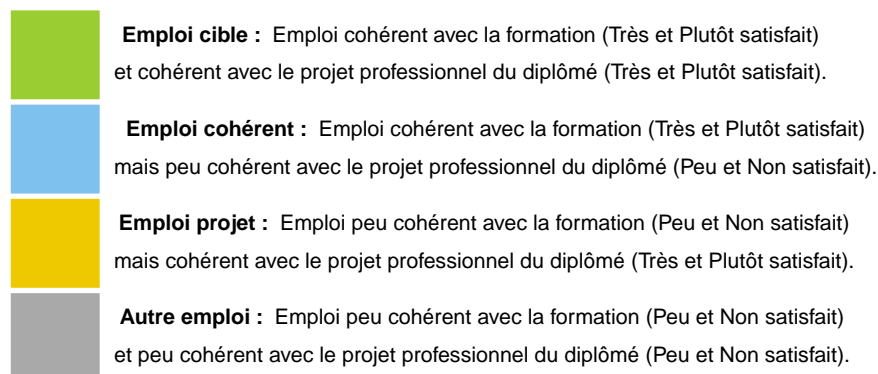
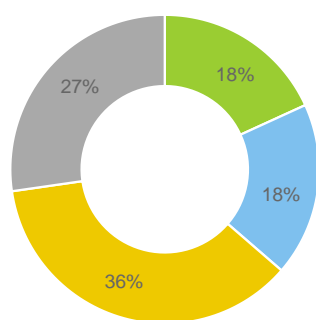
Les métiers exercés par les anciens diplômés de la Licence Professionnelle Internet des objets et mobilités

- **Domaine** : SCIENCES ET TECHNOLOGIES
- **Composante** : I.U.T. de Béziers
- **Mention** : Réseaux et télécommunications
- **Parcours** : Internet des objets et mobilités

Répartition des emplois occupés par les diplômé.e.s

Les emplois occupés ont été classés selon les appréciations des diplômés sur la cohérence de leur emploi avec la formation et sur la satisfaction de leur emploi au regard de leur projet professionnel.

Cette représentation des emplois occupés par les diplômés compile 4 années d'enquêtes.



36% des diplômés de la Licence Professionnelle Internet des objets et mobilités ont déclaré occuper un emploi en cohérence avec leur formation.

Fonctions occupées et spécialités

Les emplois occupés, considérés par les diplômés comme cohérents avec leur formation (emplois cibles et emplois cohérents), sont présentés par ordre d'importance des fonctions et des spécialités. Le tableau affiche les principales fonctions avec leurs pourcentages, ainsi que l'effectif correspondant à chaque spécialité.

Fonction	Spécialité	Effectif
TECHNICIENNE / TECHNICIEN (50 %)	Courant faible	1
	Informatique	1
ASSISTANTE / ASSISTANT (25 %)	Informatique	1
GESTIONNAIRE (25 %)	Informatique	1

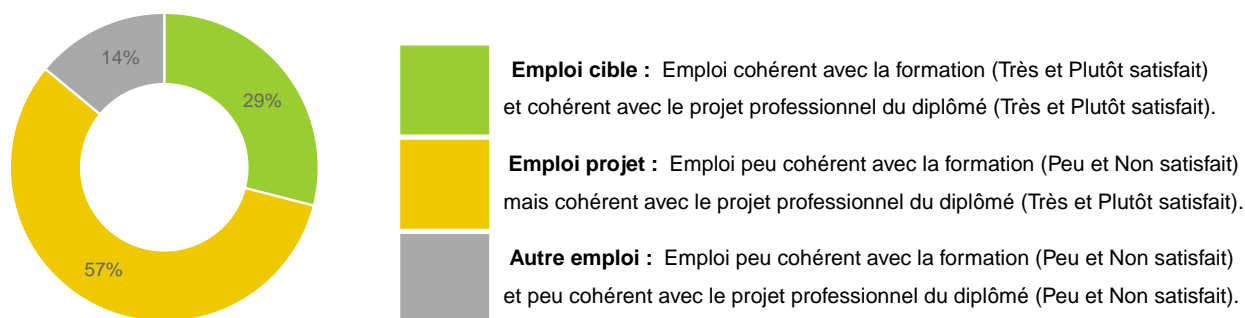
Les métiers exercés par les anciens diplômés de la Licence Professionnelle Maintenance des systèmes avioniques

- **Domaine** : SCIENCES ET TECHNOLOGIES
- **Composante** : I.U.T. de Montpellier Sète
- **Mention** : Mesures physiques
- **Parcours** : Maintenance des systèmes avioniques

Répartition des emplois occupés par les diplômé.e.s

Les emplois occupés ont été classés selon les appréciations des diplômés sur la cohérence de leur emploi avec la formation et sur la satisfaction de leur emploi au regard de leur projet professionnel.

Cette représentation des emplois occupés par les diplômés compile 4 années d'enquêtes.



29% des diplômés de la Licence Professionnelle Maintenance des systèmes avioniques ont déclaré occuper un emploi en cohérence avec leur formation.

Fonctions occupées et spécialités

Les emplois occupés, considérés par les diplômés comme cohérents avec leur formation (emplois cibles et emplois cohérents), sont présentés par ordre d'importance des fonctions et des spécialités. Le tableau affiche les principales fonctions avec leurs pourcentages, ainsi que l'effectif correspondant à chaque spécialité.

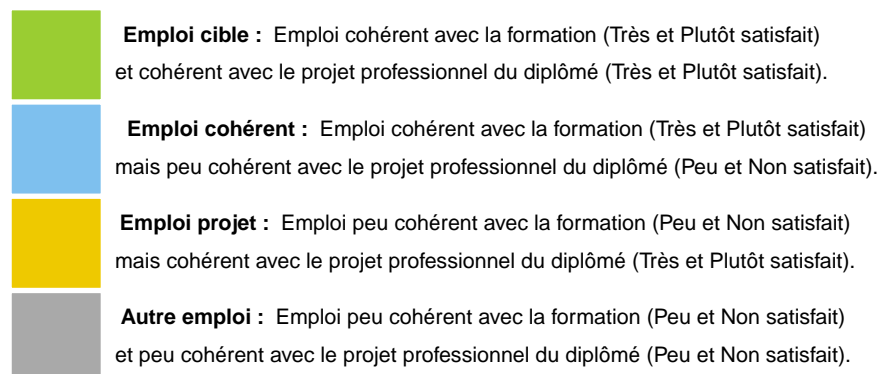
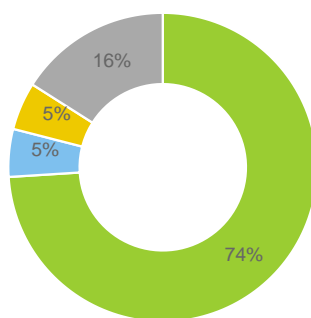
Fonction	Spécialité	Effectif
TECHNICIENNE / TECHNICIEN (100 %)	Bande test	1
	Intégrateur en mécanique et électronique	1

Les métiers exercés par les anciens diplômés de la Licence Professionnelle Maintenance industrielle et matériaux en milieux contraints

- **Domaine** : SCIENCES ET TECHNOLOGIES
- **Composante** : I.U.T. de Nîmes
- **Mention** : Maintenance et technologie : organisation de la maintenance
- **Parcours** : Maintenance industrielle et matériaux en milieux contraints

Répartition des emplois occupés par les diplômé.e.s

Les emplois occupés ont été classés selon les appréciations des diplômés sur la cohérence de leur emploi avec la formation et sur la satisfaction de leur emploi au regard de leur projet professionnel. Cette représentation des emplois occupés par les diplômés compile 4 années d'enquêtes.



79% des diplômés de la Licence Professionnelle Maintenance industrielle et matériaux en milieux contraints ont déclaré occuper un emploi en cohérence avec leur formation.

Fonctions occupées et spécialités

Les emplois occupés, considérés par les diplômés comme cohérents avec leur formation (emplois cibles et emplois cohérents), sont présentés par ordre d'importance des fonctions et des spécialités. Le tableau affiche les principales fonctions avec leurs pourcentages, ainsi que l'effectif correspondant à chaque spécialité.

Fonction	Spécialité	Effectif
TECHNICIENNE / TECHNICIEN (53.3 %)	De maintenance	4
	De maintenance SAV	1
	De maintenance gestionnaire	1
	Méthodes	1
	Service après vente	1
CHEFFE / CHEF (13.3 %)	De chantier électricien	1
	Exploitation maintenance	1
AGENTE / AGENT (6.7 %)	De gestion du maintien de navigabilité	1
CHARGEES / CHARGES (6.7 %)	De méthode en supportage	1
ELECTROMECHANICIENNE / ELECTROMECHANICIEN (6.7 %)	Nucléaire itinérant	1
GESTIONNAIRE	De résidence	1
INGENIEURE / INGENIEUR	Méthodes	1

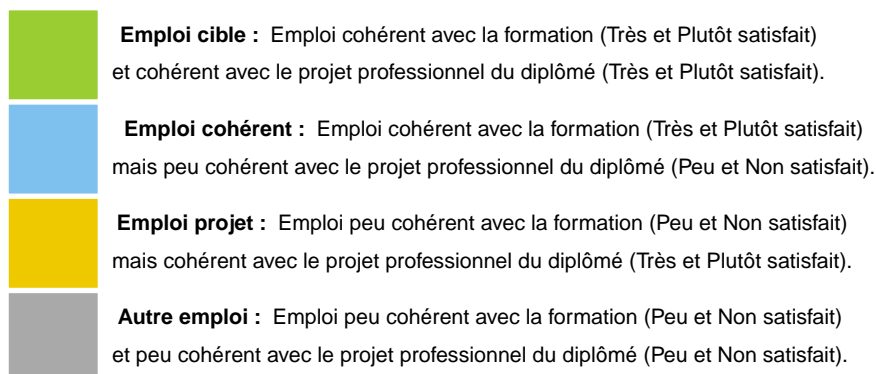
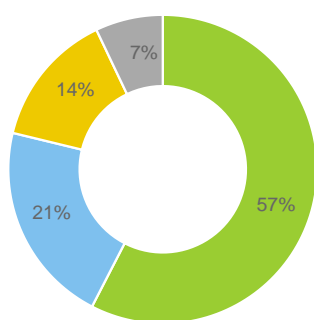
Les métiers exercés par les anciens diplômés de la Licence Professionnelle Management de projets et développement d'activités

- **Domaine** : DROIT ECONOMIE GESTION
- **Composante** : I.U.T. de Nîmes
- **Mention** : Gestion des entreprises et des administrations
- **Parcours** : Management de projets et développement d'activités

Répartition des emplois occupés par les diplômé.e.s

Les emplois occupés ont été classés selon les appréciations des diplômés sur la cohérence de leur emploi avec la formation et sur la satisfaction de leur emploi au regard de leur projet professionnel.

Cette représentation des emplois occupés par les diplômés compile 4 années d'enquêtes.



78% des diplômés de la Licence Professionnelle Management de projets et développement d'activités ont déclaré occuper un emploi en cohérence avec leur formation.

Fonctions occupées et spécialités

Les emplois occupés, considérés par les diplômés comme cohérents avec leur formation (emplois cibles et emplois cohérents), sont présentés par ordre d'importance des fonctions et des spécialités. Le tableau affiche les principales fonctions avec leurs pourcentages, ainsi que l'effectif correspondant à chaque spécialité.

Fonction	Spécialité	Effectif
RESPONSABLE (36.4 %)	Adjoint achats	1
	Chargé du développement	1
	De coordination	1
	De magasin	1
ASSISTANTE / ASSISTANT (18.2 %)	Administratif	1
	Administratif et marketing	1
CHEFFE / CHEF (18.2 %)	Déploiement	1
	Sans spécialité renseignée	1
CONSULTANTE / CONSULTANT (9.1 %)	Ressources humaines	1
DIRIGEANTE / DIRIGEANT (9.1 %)	Associé	1
SECRETAIRE	Nutrition	1

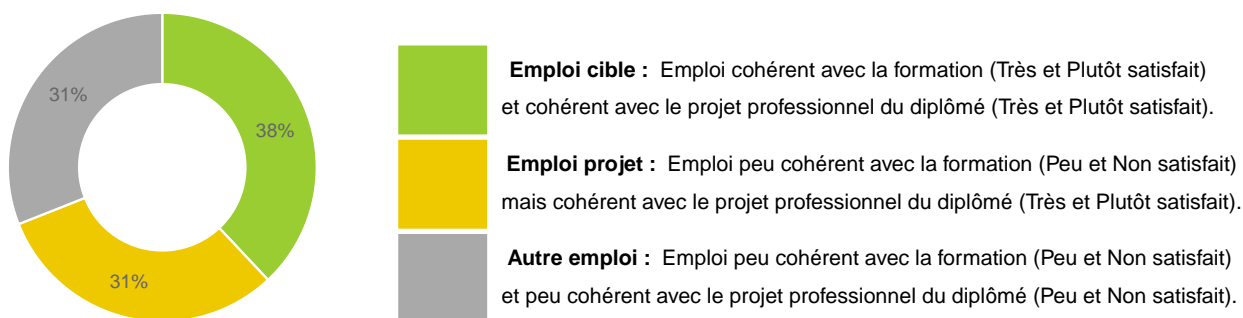
Les métiers exercés par les anciens diplômés de la Licence Professionnelle Management des organisations de sports et de loisirs

- **Domaine** : DROIT ECONOMIE GESTION
- **Composante** : I.U.T. de Nîmes
- **Mention** : Management et Gestion des Organisations
- **Parcours** : Management des organisations de sports et de loisirs

Répartition des emplois occupés par les diplômé.e.s

Les emplois occupés ont été classés selon les appréciations des diplômés sur la cohérence de leur emploi avec la formation et sur la satisfaction de leur emploi au regard de leur projet professionnel.

Cette représentation des emplois occupés par les diplômés compile 4 années d'enquêtes.



38% des diplômés de la Licence Professionnelle Management des organisations de sports et de loisirs ont déclaré occuper un emploi en cohérence avec leur formation.

Fonctions occupées et spécialités

Les emplois occupés, considérés par les diplômés comme cohérents avec leur formation (emplois cibles et emplois cohérents), sont présentés par ordre d'importance des fonctions et des spécialités. Le tableau affiche les principales fonctions avec leurs pourcentages, ainsi que l'effectif correspondant à chaque spécialité.

Fonction	Spécialité	Effectif
ASSISTANTE / ASSISTANT (16.7 %)	De clientèle bancaire	1
CHEFFE / CHEF D'ENTREPRISE (16.7 %)	Sans spécialité renseignée	1
COMMERCIALE / COMMERCIAL (16.7 %)	Sans spécialité renseignée	1
DIRECTRICE / DIRECTEUR (16.7 %)	Sans spécialité renseignée	1
JOUEUSE / JOUEUR (16.7 %)	De volleyball	1
VENDEUSE / VENDEUR	Caisses	1

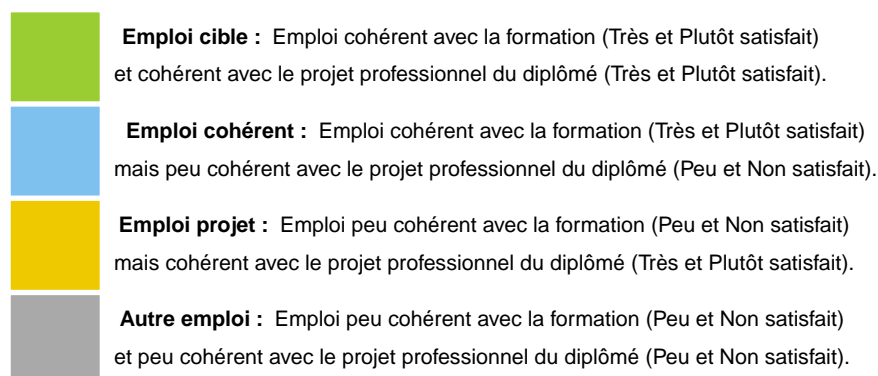
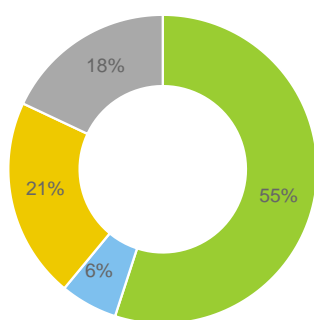
Les métiers exercés par les anciens diplômés de la Licence Professionnelle Management des TPE/PME

- **Domaine** : DROIT ECONOMIE GESTION
- **Composante** : Institut Montpellier Management
- **Mention** : Métiers de l'entrepreneuriat
- **Parcours** : Management des TPE/PME

Répartition des emplois occupés par les diplômé.e.s

Les emplois occupés ont été classés selon les appréciations des diplômés sur la cohérence de leur emploi avec la formation et sur la satisfaction de leur emploi au regard de leur projet professionnel.

Cette représentation des emplois occupés par les diplômés compile 4 années d'enquêtes.



61% des diplômés de la Licence Professionnelle Management des TPE/PME ont déclaré occuper un emploi en cohérence avec leur formation.

Fonctions occupées et spécialités

Les emplois occupés, considérés par les diplômés comme cohérents avec leur formation (emplois cibles et emplois cohérents), sont présentés par ordre d'importance des fonctions et des spécialités. Le tableau affiche les principales fonctions avec leurs pourcentages, ainsi que l'effectif correspondant à chaque spécialité.

Fonction	Spécialité	Effectif
ASSISTANTE / ASSISTANT (20 %)	Administratif	1
	Des achats	1
	Des ressources humaines	1
	En agence de travail temporaire et cabinet de recrutement	1
DIRECTRICE / DIRECTEUR (10 %)	De centre de formation d'apprentis	1
	Général	1
PROFESSEURE / PROFESSEUR (10 %)	En économie gestion	1
	Sans spécialité renseignée	1
RESPONSABLE (10 %)	Animalier	1
	De rayon	1
ADJOINTE / ADJOINT (5 %)	Au responsable administratif et financier	1
ADJOINTE / ADJOINT ADMINISTRATIF	Sans spécialité renseignée	1
AUTO ENTREPRENEUSE / AUTO ENTREPRENEUR	Objet de décoration	1

COIFFEUSE / COIFFEUR	Manager	1
GESTIONNAIRE	Budget et contrôle de gestion	1
PRESIDENTE / PRESIDENT	Sans spécialité renseignée	1
REFERENTE / REFERENT	D'exploitation	1
REPRESENTATIVE	Sales	1
SECRETAIRE	De direction comptable	1
TECHNICIENNE / TECHNICIEN	Ordonnancement	1

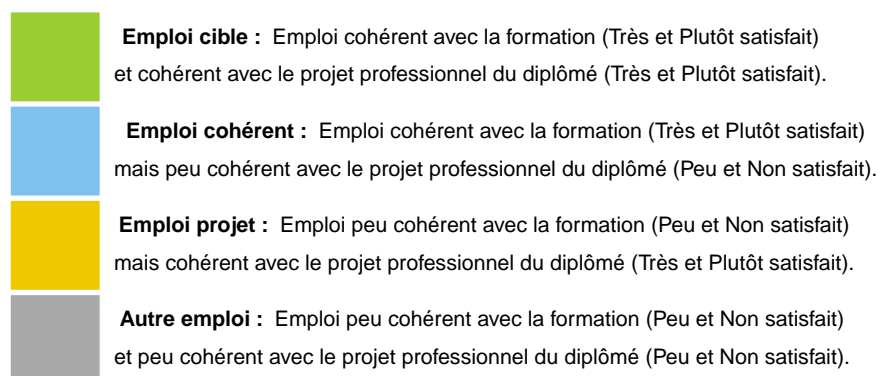
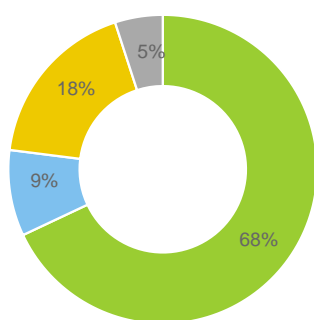
Les métiers exercés par les anciens diplômés de la Licence Professionnelle Management des unités de restauration

- **Domaine** : DROIT ECONOMIE GESTION
- **Composante** : Institut Montpellier Management
- **Mention** : Organisation et gestion des établissements hôteliers et de restauration
- **Parcours** : Management des unités de restauration

Répartition des emplois occupés par les diplômé.e.s

Les emplois occupés ont été classés selon les appréciations des diplômés sur la cohérence de leur emploi avec la formation et sur la satisfaction de leur emploi au regard de leur projet professionnel.

Cette représentation des emplois occupés par les diplômés compile 4 années d'enquêtes.



77% des diplômés de la Licence Professionnelle Management des unités de restauration ont déclaré occuper un emploi en cohérence avec leur formation.

Fonctions occupées et spécialités

Les emplois occupés, considérés par les diplômés comme cohérents avec leur formation (emplois cibles et emplois cohérents), sont présentés par ordre d'importance des fonctions et des spécialités. Le tableau affiche les principales fonctions avec leurs pourcentages, ainsi que l'effectif correspondant à chaque spécialité.

Fonction	Spécialité	Effectif
RESPONSABLE (35.3 %)	Restauration	2
	Adjoint	1
	D'unité cafétéria	1
	Du service restauration	1
	Opérationnel	1
CHEFFE / CHEF (11.8 %)	De cuisine	1
	De rang	1
MAITRESSE / MAITRE (11.8 %)	De maison	1
	Sans spécialité renseignée	1
DEMI CHEFFE / CHEF (5.9 %)	De partie pâtisserie	1
DIRECTRICE / DIRECTEUR (5.9 %)	De cercles mess	1
DIRECTRICE / DIRECTEUR ADJOINT EN RESTAURATION	Sans spécialité renseignée	1
DIRECTRICE / DIRECTEUR D'HEBERGEMENT	Sans spécialité renseignée	1

DIRECTRICE / DIRECTEUR RESTAURATION	Sans spécialité renseignée	1
SECONDE / SECOND	De cuisine	1
TECHNICIENNE / TECHNICIEN SUPERIEUR	Hospitalier	1

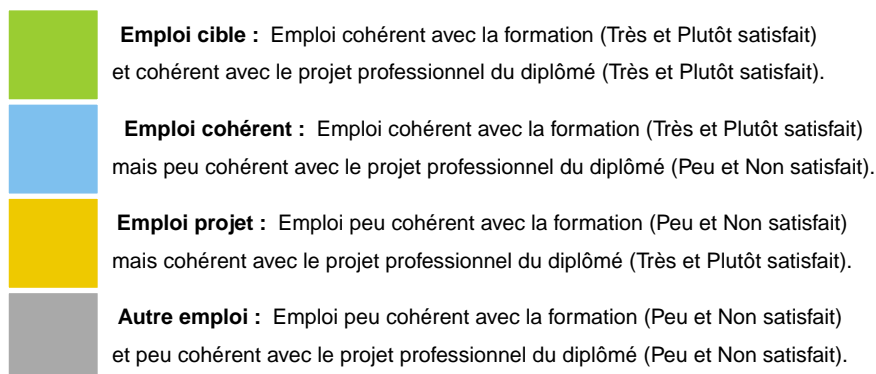
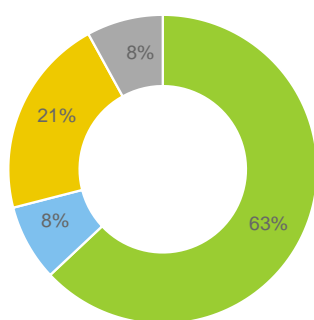
Les métiers exercés par les anciens diplômés de la Licence Professionnelle Management et gestion de rayon DISTRISUP

- **Domaine** : DROIT ECONOMIE GESTION
- **Composante** : Institut Montpellier Management
- **Mention** : Commerce et distribution
- **Parcours** : Management et gestion de rayon DISTRISUP

Répartition des emplois occupés par les diplômé.e.s

Les emplois occupés ont été classés selon les appréciations des diplômés sur la cohérence de leur emploi avec la formation et sur la satisfaction de leur emploi au regard de leur projet professionnel.

Cette représentation des emplois occupés par les diplômés compile 4 années d'enquêtes.



71% des diplômés de la Licence Professionnelle Management et gestion de rayon DISTRISUP ont déclaré occuper un emploi en cohérence avec leur formation.

Fonctions occupées et spécialités

Les emplois occupés, considérés par les diplômés comme cohérents avec leur formation (emplois cibles et emplois cohérents), sont présentés par ordre d'importance des fonctions et des spécialités. Le tableau affiche les principales fonctions avec leurs pourcentages, ainsi que l'effectif correspondant à chaque spécialité.

Fonction	Spécialité	Effectif
RESPONSABLE (29.7 %)	De rayon ameublement	2
	Commercial	1
	De caisse accueil	1
	De magasin	1
	De rayon	1
	De rayons épicerie, liquides, droguerie, parfumerie, hygiène	1
	De résidence senior et coordination des services	1
	De secteur	1
	De secteur frais	1
	De service après vente	1
CHEFFE / CHEF (27 %)	Commercial	2
	De rayon	2
	Sans spécialité renseignée	2
	Alimentaire	1

	De département alimentaire	1
	De département en grande distribution	1
	Liquides	1
MANAGER (10.8 %)	De rayon	1
	Grande distribution	1
	Rayon	1
	Sans spécialité renseignée	1
CHEFFE / CHEF DE SECTEUR (8.1 %)	En alimentation	1
	En grande et moyenne surface	1
	Sans spécialité renseignée	1
CONSEILLERE / CONSEILLER (5.4 %)	De vente	1
	Vendeur	1
ADJOINTE / ADJOINT DE DIRECTION	Sans spécialité renseignée	1
CHARGEES / CHARGE DE CLIENTELE	Particuliers	1
CO-RESPONSABLE	Sans spécialité renseignée	1
DIRECTRICE / DIRECTEUR	De magasin	1
EMPLOYEE / EMPLOYE	Sans spécialité renseignée	1
GESTIONNAIRE	Des stocks et des approvisionnements	1
VENDEUSE / VENDEUR	Et libre service	1

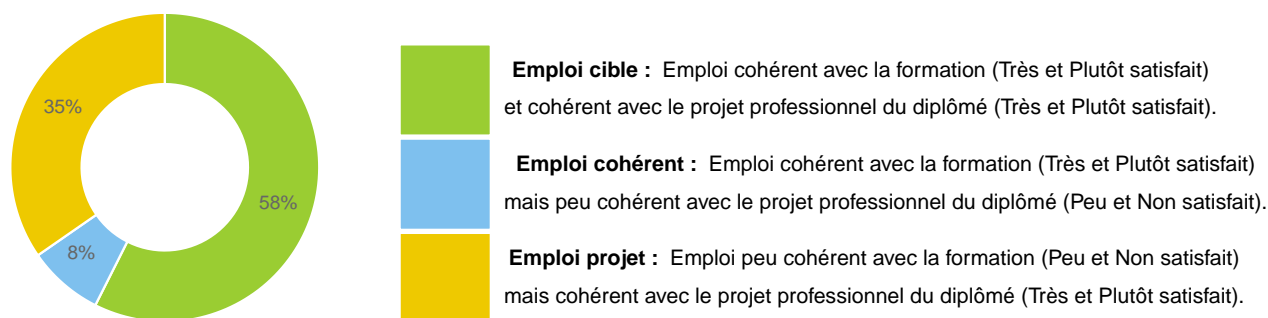
Les métiers exercés par les anciens diplômés de la Licence Professionnelle Métiers de la mesure, de l'instrumentation et des contrôles

- **Domaine** : SCIENCES ET TECHNOLOGIES
- **Composante** : I.U.T. de Montpellier Sète
- **Mention** : Mesures physiques
- **Parcours** : Métiers de la mesure, de l'instrumentation et des contrôles

Répartition des emplois occupés par les diplômé.e.s

Les emplois occupés ont été classés selon les appréciations des diplômés sur la cohérence de leur emploi avec la formation et sur la satisfaction de leur emploi au regard de leur projet professionnel.

Cette représentation des emplois occupés par les diplômés compile 4 années d'enquêtes.



66% des diplômés de la Licence Professionnelle Métiers de la mesure, de l'instrumentation et des contrôles ont déclaré occuper un emploi en cohérence avec leur formation.

Fonctions occupées et spécialités

Les emplois occupés, considérés par les diplômés comme cohérents avec leur formation (emplois cibles et emplois cohérents), sont présentés par ordre d'importance des fonctions et des spécialités. Le tableau affiche les principales fonctions avec leurs pourcentages, ainsi que l'effectif correspondant à chaque spécialité.

Fonction	Spécialité	Effectif
TECHNICIENNE / TECHNICIEN (70.6 %)	Métrologie	3
	Assainissement	1
	Biomédical	1
	D'essai aéronautique	1
	D'essais composants hydrogène	1
	De laboratoire	1
	De laboratoire de métrologie	1
	De mesures	1
	Métrologue	1
	Sans spécialité renseignée	1
ASSISTANTE / ASSISTANT (11.8 %)	Ingénieur en instrumentation et techniques expérimentales	1
	Ingénieur pour parc de mesure	1
CONCEPTRICE / CONCEPTEUR (5.9 %)	Sans spécialité renseignée	1

COORDINATRICE / COORDINATEUR (5.9 %)	En qualité hygiène sécurité environnement	1
INGENIEURE / INGENIEUR (5.9 %)	Systemes	1

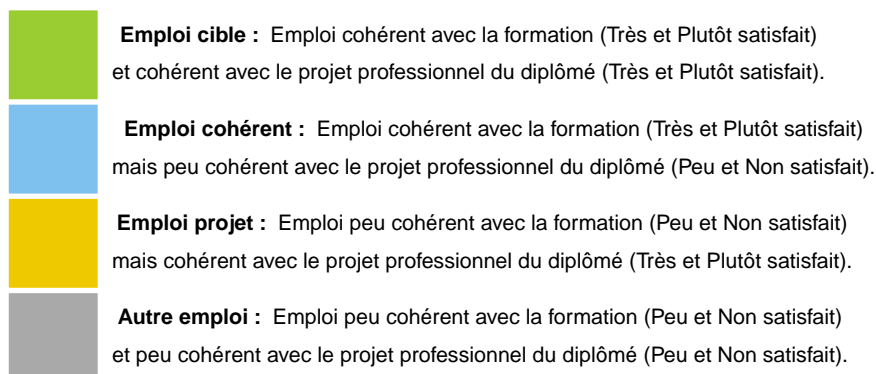
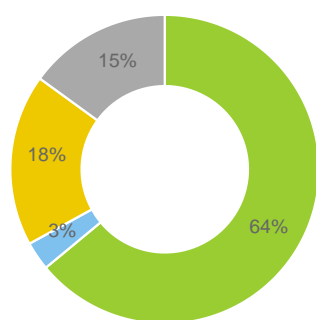
Les métiers exercés par les anciens diplômés de la Licence Professionnelle Métiers de la promotion des produits de santé

- **Domaine** : SCIENCES ET TECHNOLOGIES
- **Composante** : Faculté de Pharmacie
- **Mention** : Métiers de la promotion des produits de santé
- **Parcours** : Métiers de la promotion des produits de santé

Répartition des emplois occupés par les diplômé.e.s

Les emplois occupés ont été classés selon les appréciations des diplômés sur la cohérence de leur emploi avec la formation et sur la satisfaction de leur emploi au regard de leur projet professionnel.

Cette représentation des emplois occupés par les diplômés compile 4 années d'enquêtes.



67% des diplômés de la Licence Professionnelle Métiers de la promotion des produits de santé ont déclaré occuper un emploi en cohérence avec leur formation.

Fonctions occupées et spécialités

Les emplois occupés, considérés par les diplômés comme cohérents avec leur formation (emplois cibles et emplois cohérents), sont présentés par ordre d'importance des fonctions et des spécialités. Le tableau affiche les principales fonctions avec leurs pourcentages, ainsi que l'effectif correspondant à chaque spécialité.

Fonction	Spécialité	Effectif
DELEGUEE / DELEGUE (31.8 %)	Pharmaceutique	2
	Hospitalier perfusion nutrition diabète	1
	Médical	1
	Médical oncologie	1
	Médico-technique	1
	Vétérinaire animaux de compagnie	1
RESPONSABLE (18.2 %)	Commercial et marketing	1
	De secteur cicatrisation	1
	De secteur pôle pharmacie	1
	Développement médico-commercial	1
VISITEUSE / VISITEUR (9.1 %)	Médical	2
ASSISTANTE / ASSISTANT (4.5 %)	Qualité	1
ASSOCIATE (4.5 %)	Sales	1
ATTACHEE / ATTACHE	De recherche clinique	1

COMMERCIALE / COMMERCIAL	Sans spécialité renseignée	1
CONSEILLERE / CONSEILLER	Médico-technique	1
DIRECTRICE / DIRECTEUR	Régional pour un laboratoire pharmaceutique	1
FORMATRICE / FORMATEUR	Clinique	1
TECHNICO COMMERCIALE / COMMERCIAL	Maintien à domicile	1
VENDEUSE / VENDEUR	Sans spécialité renseignée	1

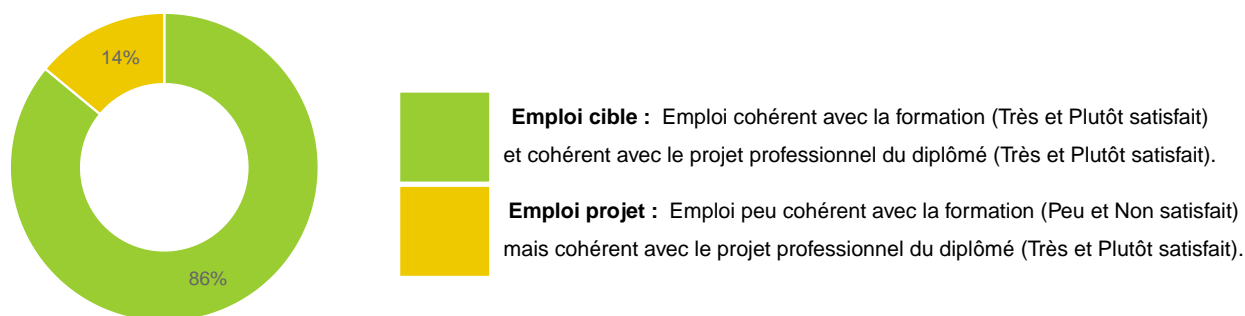
Les métiers exercés par les anciens diplômés de la Licence Professionnelle Métiers du notariat

- **Domaine** : DROIT ECONOMIE GESTION
- **Composante** : Faculté de Droit et Science politique
- **Mention** : Métiers du notariat
- **Parcours** : Métiers du notariat

Répartition des emplois occupés par les diplômé.e.s

Les emplois occupés ont été classés selon les appréciations des diplômés sur la cohérence de leur emploi avec la formation et sur la satisfaction de leur emploi au regard de leur projet professionnel.

Cette représentation des emplois occupés par les diplômés compile 4 années d'enquêtes.



86% des diplômés de la Licence Professionnelle Métiers du notariat ont déclaré occuper un emploi en cohérence avec leur formation.

Fonctions occupées et spécialités

Les emplois occupés, considérés par les diplômés comme cohérents avec leur formation (emplois cibles et emplois cohérents), sont présentés par ordre d'importance des fonctions et des spécialités. Le tableau affiche les principales fonctions avec leurs pourcentages, ainsi que l'effectif correspondant à chaque spécialité.

Fonction	Spécialité	Effectif
CLERC DE NOTAIRE (75 %)	Sans spécialité renseignée	9
COLLABORATRICE / COLLABORATEUR (16.7 %)	De notaire	2
MODERATRICE / MODERATEUR (8.3 %)	De contenu	1

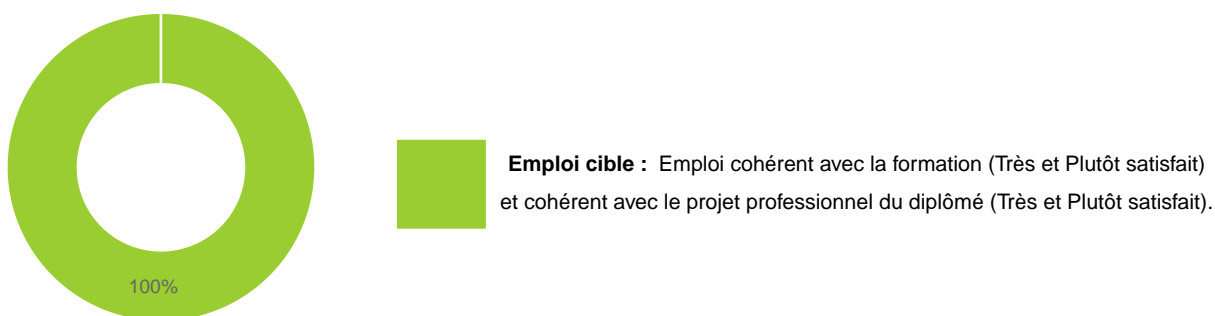
Les métiers exercés par les anciens diplômés de la Licence Professionnelle Multimédia et web

- **Domaine** : SCIENCES ET TECHNOLOGIES
- **Composante** : I.U.T. de Béziers
- **Mention** : Métiers numériques: conception, rédaction et réalisation WEB
- **Parcours** : Multimédia et web

Répartition des emplois occupés par les diplômé.e.s

Les emplois occupés ont été classés selon les appréciations des diplômés sur la cohérence de leur emploi avec la formation et sur la satisfaction de leur emploi au regard de leur projet professionnel.

Cette représentation des emplois occupés par les diplômés compile 4 années d'enquêtes.



100% des diplômés de la Licence Professionnelle Multimédia et web ont déclaré occuper un emploi en cohérence avec leur formation.

Fonctions occupées et spécialités

Les emplois occupés, considérés par les diplômés comme cohérents avec leur formation (emplois cibles et emplois cohérents), sont présentés par ordre d'importance des fonctions et des spécialités. Le tableau affiche les principales fonctions avec leurs pourcentages, ainsi que l'effectif correspondant à chaque spécialité.

Fonction	Spécialité	Effectif
DEVELOPPEUSE / DEVELOPPEUR (33.3 %)	Web	1
MONITRICE / MONITEUR (33.3 %)	Cadreur	1
TECHNICIENNE / TECHNICIEN (33.3 %)	Audiovisuel	1

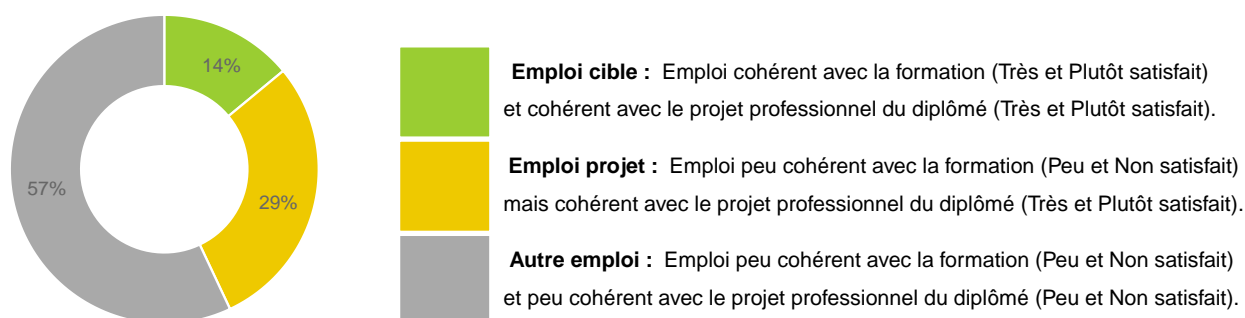
Les métiers exercés par les anciens diplômés de la Licence Professionnelle Multimédia et Web

- **Domaine** : SCIENCES ET TECHNOLOGIES
- **Composante** : I.U.T. de Béziers
- **Mention** : Métiers numériques: conception, rédaction et réalisation WEB
- **Parcours** : Multimédia et Web

Répartition des emplois occupés par les diplômé.e.s

Les emplois occupés ont été classés selon les appréciations des diplômés sur la cohérence de leur emploi avec la formation et sur la satisfaction de leur emploi au regard de leur projet professionnel.

Cette représentation des emplois occupés par les diplômés compile 4 années d'enquêtes.



14% des diplômés de la Licence Professionnelle Multimédia et Web ont déclaré occuper un emploi en cohérence avec leur formation.

Fonctions occupées et spécialités

Les emplois occupés, considérés par les diplômés comme cohérents avec leur formation (emplois cibles et emplois cohérents), sont présentés par ordre d'importance des fonctions et des spécialités. Le tableau affiche les principales fonctions avec leurs pourcentages, ainsi que l'effectif correspondant à chaque spécialité.

Fonction	Spécialité	Effectif
DEVELOPPEUSE / DEVELOPPEUR (100 %)	Full stack	1

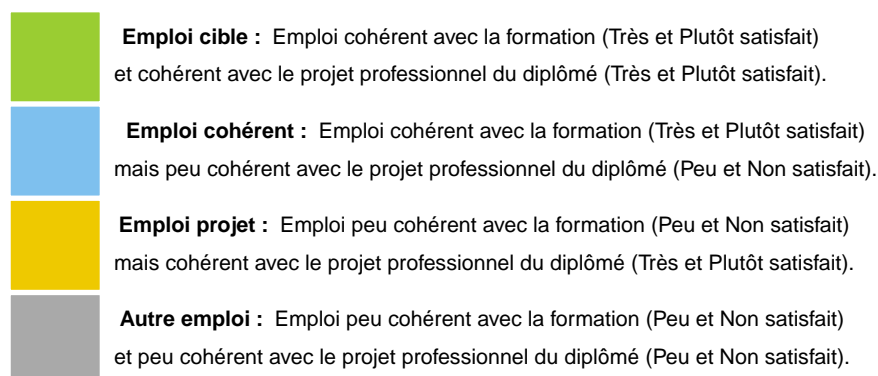
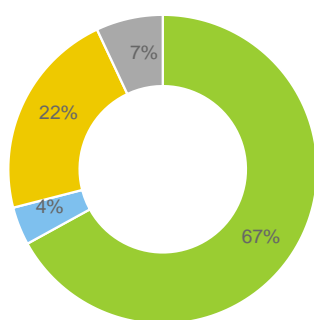
Les métiers exercés par les anciens diplômés de la Licence Professionnelle Nutrition et alimentation humaine

- **Domaine** : SCIENCES ET TECHNOLOGIES
- **Composante** : I.U.T. de Montpellier Sète
- **Mention** : Métiers de la santé : nutrition, alimentation
- **Parcours** : Nutrition et alimentation humaine

Répartition des emplois occupés par les diplômé.e.s

Les emplois occupés ont été classés selon les appréciations des diplômés sur la cohérence de leur emploi avec la formation et sur la satisfaction de leur emploi au regard de leur projet professionnel.

Cette représentation des emplois occupés par les diplômés compile 4 années d'enquêtes.



71% des diplômés de la Licence Professionnelle Nutrition et alimentation humaine ont déclaré occuper un emploi en cohérence avec leur formation.

Fonctions occupées et spécialités

Les emplois occupés, considérés par les diplômés comme cohérents avec leur formation (emplois cibles et emplois cohérents), sont présentés par ordre d'importance des fonctions et des spécialités. Le tableau affiche les principales fonctions avec leurs pourcentages, ainsi que l'effectif correspondant à chaque spécialité.

Fonction	Spécialité	Effectif
DIETETICIENNE / DIETETICIEN (73.7 %)	Sans spécialité renseignée	14
	Nutritionniste	6
	Bases de données	1
	Coach santé	1
	Commercial	1
	Coordinateur	1
	De suivi PSAD	1
	Ingénieur d'études	1
	Libéral	1
	Prestataire de santé a domicile	1
RESPONSABLE (7.9 %)	D'unité sécurité sanitaire des aliments	1
	Diététicien hygiéniste	1
	Qualité et nutrition régionale	1
ASSISTANTE / ASSISTANT (5.3 %)	Qualité	1

	Sécurité des aliments	1
CHARGEÉE / CHARGE DE MISSION (5.3 %)	En service client	1
	Restauration collective	1
AGENTE / AGENT (2.6 %)	De la fonction publique	1
CHEFFE / CHEF DE PROJET	Plateforme	1
PROFESSEURE / PROFESSEUR	Des écoles	1

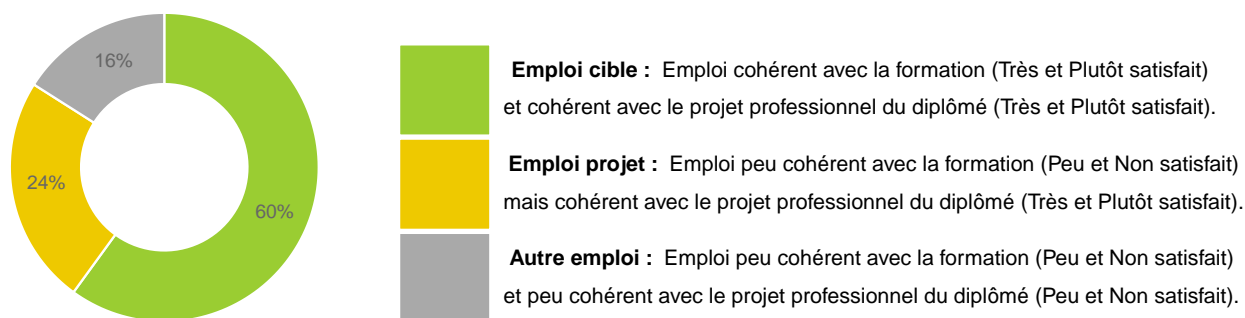
Les métiers exercés par les anciens diplômés de la Licence Professionnelle Opérations logistiques de distribution

- **Domaine** : DROIT ECONOMIE GESTION
- **Composante** : I.U.T. de Nîmes
- **Mention** : Gestion des entreprises et des administrations
- **Parcours** : Opérations logistiques de distribution

Répartition des emplois occupés par les diplômé.e.s

Les emplois occupés ont été classés selon les appréciations des diplômés sur la cohérence de leur emploi avec la formation et sur la satisfaction de leur emploi au regard de leur projet professionnel.

Cette représentation des emplois occupés par les diplômés compile 4 années d'enquêtes.



60% des diplômés de la Licence Professionnelle Opérations logistiques de distribution ont déclaré occuper un emploi en cohérence avec leur formation.

Fonctions occupées et spécialités

Les emplois occupés, considérés par les diplômés comme cohérents avec leur formation (emplois cibles et emplois cohérents), sont présentés par ordre d'importance des fonctions et des spécialités. Le tableau affiche les principales fonctions avec leurs pourcentages, ainsi que l'effectif correspondant à chaque spécialité.

Fonction	Spécialité	Effectif
RESPONSABLE (33.3 %)	Adjoint en caisse	1
	De production	1
	De projet	1
	Logistique	1
	Magasin général	1
AGENTE / AGENT (6.7 %)	D'exploitation	1
ASSISTANTE / ASSISTANT (6.7 %)	Approvisionnement	1
CHARGEES / CHARGES (6.7 %)	De conformité et responsable maintenance	1
CHEFFE / CHEF D'ENTREPRISE (6.7 %)	Sans spécialité renseignée	1
CHEFFE / CHEF D'EQUIPE	Logistique	1
COORDINATRICE / COORDINATEUR	En qualité hygiène sécurité environnement	1
EXPERTE / EXPERT	En maintenance militaire adjoint	1
GESTIONNAIRE	De stock	1

OPERATRICE / OPERATEUR	Transport scolaire	1
TECHNICIENNE / TECHNICIEN	Planification	1

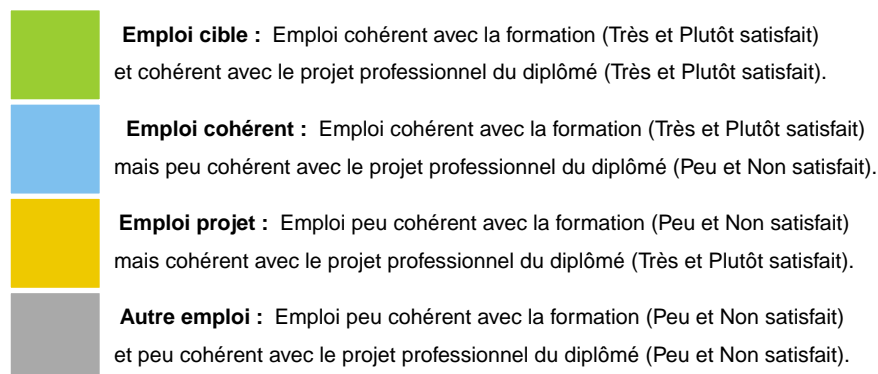
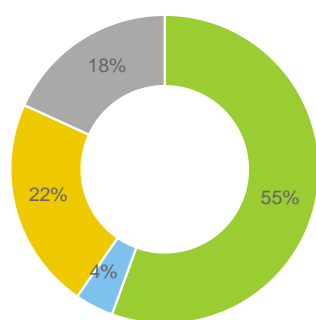
Les métiers exercés par les anciens diplômés de la Licence Professionnelle Organisation et sûreté des systèmes industriels

- **Domaine** : SCIENCES ET TECHNOLOGIES
- **Composante** : I.U.T. de Montpellier Sète
- **Mention** : Maintenance des systèmes industriels, de production et d'énergie
- **Parcours** : Organisation et sûreté des systèmes industriels

Répartition des emplois occupés par les diplômé.e.s

Les emplois occupés ont été classés selon les appréciations des diplômés sur la cohérence de leur emploi avec la formation et sur la satisfaction de leur emploi au regard de leur projet professionnel.

Cette représentation des emplois occupés par les diplômés compile 4 années d'enquêtes.



59% des diplômés de la Licence Professionnelle Organisation et sûreté des systèmes industriels ont déclaré occuper un emploi en cohérence avec leur formation.

Fonctions occupées et spécialités

Les emplois occupés, considérés par les diplômés comme cohérents avec leur formation (emplois cibles et emplois cohérents), sont présentés par ordre d'importance des fonctions et des spécialités. Le tableau affiche les principales fonctions avec leurs pourcentages, ainsi que l'effectif correspondant à chaque spécialité.

Fonction	Spécialité	Effectif
TECHNICIENNE / TECHNICIEN (34.5 %)	De maintenance	3
	D'atelier	1
	D'atelier électricité	1
	De fabrication et de maintenance	1
	De maintenance industrielle	1
	De maintenance polyvalent	1
	De méthodes de maintenance industrielle	1
	Hydraulique	1
ELECTROMECHANICIENNE / ELECTROMECHANICIEN (13.8 %)	Sans spécialité renseignée	3
	Climaticien	1
INGENIEURE / INGENIEUR (10.3 %)	Expert technique	1
	Maintenance	1
	Méthode maintenance	1
CHARGEES / CHARGES D'AFFAIRES (6.9 %)	En maintenance mécanique nucléaire	1

	Mise en esthétique des réseaux secs	1
ELECTROTECHNICIENNE / ELECTROTECHNICIEN (6.9 %)	Sans spécialité renseignée	2
PREPARATRICE / PREPARATEUR	Assistant gestion	1
	Méthode mécanique tuyauterie	1
RESPONSABLE	De secteur maintenance industrielle	1
	Méthodes maintenance	1
AUTO ENTREPRENEUSE / ENTREPRENEUR	Electricien	1
AUTOMATICIENNE / AUTOMATICIEN	En bureau d'étude	1
CHARGÉE / CHARGE	Du service après vente	1
OPERATRICE / OPERATEUR	De commande numérique	1

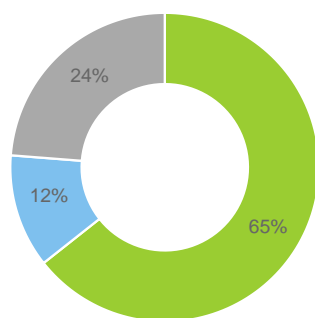
Les métiers exercés par les anciens diplômés de la Licence Professionnelle Parfums, arômes

- **Domaine** : SCIENCES ET TECHNOLOGIES
- **Composante** : Faculté des Sciences
- **Mention** : Chimie - formulation
- **Parcours** : Parfums, arômes

Répartition des emplois occupés par les diplômé.e.s

Les emplois occupés ont été classés selon les appréciations des diplômés sur la cohérence de leur emploi avec la formation et sur la satisfaction de leur emploi au regard de leur projet professionnel.

Cette représentation des emplois occupés par les diplômés compile 4 années d'enquêtes.



- Emploi cible** : Emploi cohérent avec la formation (Très et Plutôt satisfait) et cohérent avec le projet professionnel du diplômé (Très et Plutôt satisfait).
- Emploi cohérent** : Emploi cohérent avec la formation (Très et Plutôt satisfait) mais peu cohérent avec le projet professionnel du diplômé (Peu et Non satisfait).
- Autre emploi** : Emploi peu cohérent avec la formation (Peu et Non satisfait) et peu cohérent avec le projet professionnel du diplômé (Peu et Non satisfait).

77% des diplômés de la Licence Professionnelle Parfums, arômes ont déclaré occuper un emploi en cohérence avec leur formation.

Fonctions occupées et spécialités

Les emplois occupés, considérés par les diplômés comme cohérents avec leur formation (emplois cibles et emplois cohérents), sont présentés par ordre d'importance des fonctions et des spécialités. Le tableau affiche les principales fonctions avec leurs pourcentages, ainsi que l'effectif correspondant à chaque spécialité.

Fonction	Spécialité	Effectif
TECHNICIENNE / TECHNICIEN (30.8 %)	Contrôle qualité	1
	D'application boissons	1
	En recherche et développement	1
	Recherche et développement	1
PREPARATRICE / PREPARATEUR (15.4 %)	Echantillon	1
	En parfumerie	1
ANALYSTE (7.7 %)	Contrôle et qualité	1
ASSISTANTE / ASSISTANT (7.7 %)	De pesée	1
DIRECTRICE / DIRECTEUR (7.7 %)	D'exploitation	1
EVALUATRICE / EVALUATEUR	En arômes alimentaires	1
EVALUATRICE / EVALUATEUR PARFUM	Sans spécialité renseignée	1
RESPONSABLE	Qualité et laboratoire	1
SPECIALISTE	Affaires règlementaires en arôme	1

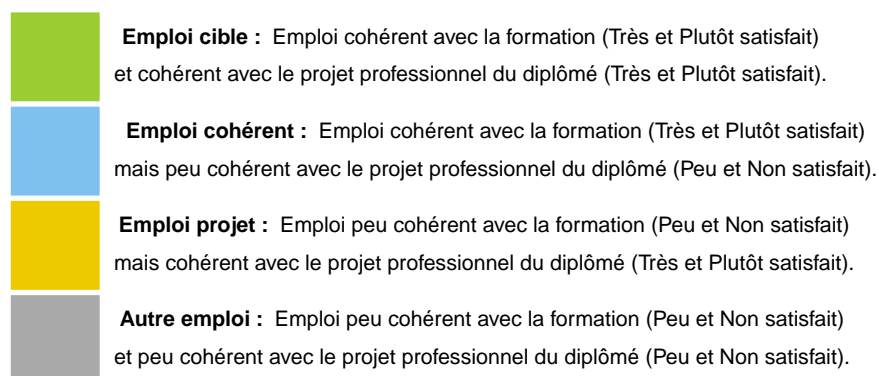
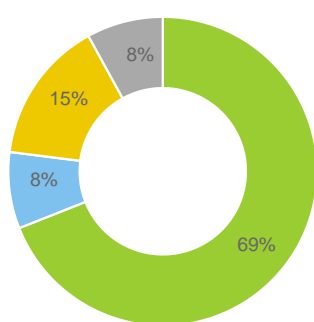
Les métiers exercés par les anciens diplômés de la Licence Professionnelle Polymères pour l'industrie et l'environnement

- **Domaine** : SCIENCES ET TECHNOLOGIES
- **Composante** : I.U.T. de Montpellier Sète
- **Mention** : Chimie
- **Parcours** : Polymères pour l'industrie et l'environnement

Répartition des emplois occupés par les diplômé.e.s

Les emplois occupés ont été classés selon les appréciations des diplômés sur la cohérence de leur emploi avec la formation et sur la satisfaction de leur emploi au regard de leur projet professionnel.

Cette représentation des emplois occupés par les diplômés compile 4 années d'enquêtes.



77% des diplômés de la Licence Professionnelle Polymères pour l'industrie et l'environnement ont déclaré occuper un emploi en cohérence avec leur formation.

Fonctions occupées et spécialités

Les emplois occupés, considérés par les diplômés comme cohérents avec leur formation (emplois cibles et emplois cohérents), sont présentés par ordre d'importance des fonctions et des spécialités. Le tableau affiche les principales fonctions avec leurs pourcentages, ainsi que l'effectif correspondant à chaque spécialité.

Fonction	Spécialité	Effectif
TECHNICIENNE / TECHNICIEN (90 %)	Chimiste	3
	Chargé d'essais	1
	Chimiste ETAM analyste	1
	De laboratoire en recherche et développement	1
	De laboratoire plasturgie	1
	Recherche et développement	1
	Validation	1
REFERENTE / REFERENT (10 %)	Spectroscopiste RMN	1

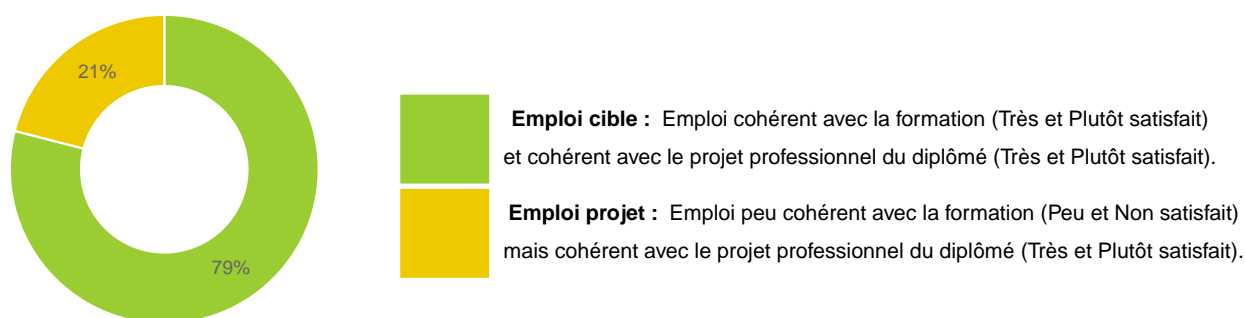
Les métiers exercés par les anciens diplômés de la Licence Professionnelle Progiciels et systèmes de gestion intégrés

- **Domaine** : SCIENCES ET TECHNOLOGIES
- **Composante** : I.U.T. de Montpellier Sète
- **Mention** : Informatique
- **Parcours** : Progiciels et systèmes de gestion intégrés

Répartition des emplois occupés par les diplômé.e.s

Les emplois occupés ont été classés selon les appréciations des diplômés sur la cohérence de leur emploi avec la formation et sur la satisfaction de leur emploi au regard de leur projet professionnel.

Cette représentation des emplois occupés par les diplômés compile 4 années d'enquêtes.



79% des diplômés de la Licence Professionnelle Progiciels et systèmes de gestion intégrés ont déclaré occuper un emploi en cohérence avec leur formation.

Fonctions occupées et spécialités

Les emplois occupés, considérés par les diplômés comme cohérents avec leur formation (emplois cibles et emplois cohérents), sont présentés par ordre d'importance des fonctions et des spécialités. Le tableau affiche les principales fonctions avec leurs pourcentages, ainsi que l'effectif correspondant à chaque spécialité.

Fonction	Spécialité	Effectif
CONSULTANTE / CONSULTANT (26.7 %)	Chef de projet ERP	2
	Développeur NAV/BC	1
	En ERP et développeur	1
DEVELOPPEUSE / DEVELOPPEUR (26.7 %)	Sans spécialité renseignée	3
	En informatique	1
TECHNICIENNE / TECHNICIEN (20 %)	De laboratoire	1
	De support	1
	Service support	1
ADMINISTRATRICE / ADMINISTRATEUR (13.3 %)	Réseaux	1
	Système et dev-ops	1
GESTIONNAIRE (6.7 %)	D'établissement recevant du public	1
INGENIEURE / INGENIEUR	En ingénierie logicielle	1

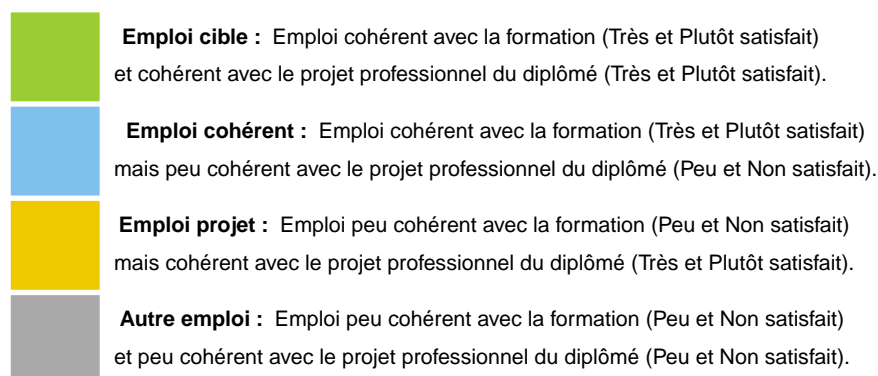
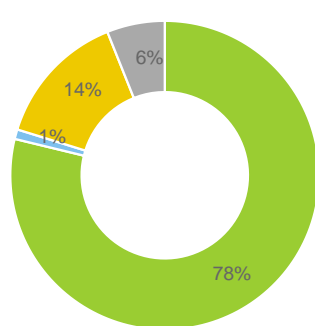
Les métiers exercés par les anciens diplômés de la Licence Professionnelle Projeteur CAO-BIM

- **Domaine** : SCIENCES ET TECHNOLOGIES
- **Composante** : I.U.T. de Nîmes
- **Mention** : Métiers du BTP : génie civil et construction
- **Parcours** : Projeteur CAO-BIM

Répartition des emplois occupés par les diplômé.e.s

Les emplois occupés ont été classés selon les appréciations des diplômés sur la cohérence de leur emploi avec la formation et sur la satisfaction de leur emploi au regard de leur projet professionnel.

Cette représentation des emplois occupés par les diplômés compile 4 années d'enquêtes.



79% des diplômés de la Licence Professionnelle Projeteur CAO-BIM ont déclaré occuper un emploi en cohérence avec leur formation.

Fonctions occupées et spécialités

Les emplois occupés, considérés par les diplômés comme cohérents avec leur formation (emplois cibles et emplois cohérents), sont présentés par ordre d'importance des fonctions et des spécialités. Le tableau affiche les principales fonctions avec leurs pourcentages, ainsi que l'effectif correspondant à chaque spécialité.

Fonction	Spécialité	Effectif
DESSINATRICE / DESSINATEUR (38.2 %)	Projeteur	7
	Sans spécialité renseignée	6
	Et conducteur travaux	1
	Géomaticien	1
	Industriel	1
	Menuiserie	1
	Mètreur	1
	Projeteur en bureau d'études	1
	Projeteur en fibre optique travaux publics	1
Projeteur voiries réseaux divers	1	
DESSINATRICE / DESSINATEUR - PROJETEUR (23.6 %)	Sans spécialité renseignée	10
	Projeteur BIM génie civil	1
	Projeteur génie civil	1
	Projeteur voiries réseaux divers	1

PROJETEUSE / PROJETEUR (14.5 %)	Sans spécialité renseignée	4
	Béton armé	1
	Calculateur	1
	Dessinateur	1
	Référent BIM modélisation des informations de la construction	1
TECHNICIENNE / TECHNICIEN (10.9 %)	Géomètre topographe	2
	Conception et dessinateur projeteur	1
	D'études	1
	Dessin assisté du BTP	1
	Etudes modélisation des informations du bâtiment	1
CALCULATRICE ET DESSINATRICE PROJETRICE / CALCULATEUR ET DESSINATEUR PROJETEUR (1.8 %)	Sans spécialité renseignée	1
COORDINATRICE / COORDINATEUR	Building information modeling BIM	1
ECONOMISTE DE LA CONSTRUCTION	Sans spécialité renseignée	1
GENDARME	Sans spécialité renseignée	1
GEOMETRE	Topographe	1
INGENIEURE / INGENIEUR D'ETUDES	Sans spécialité renseignée	1
TECHNICIENNE / TECHNICIEN SUPERIEUR	Géomètre	1

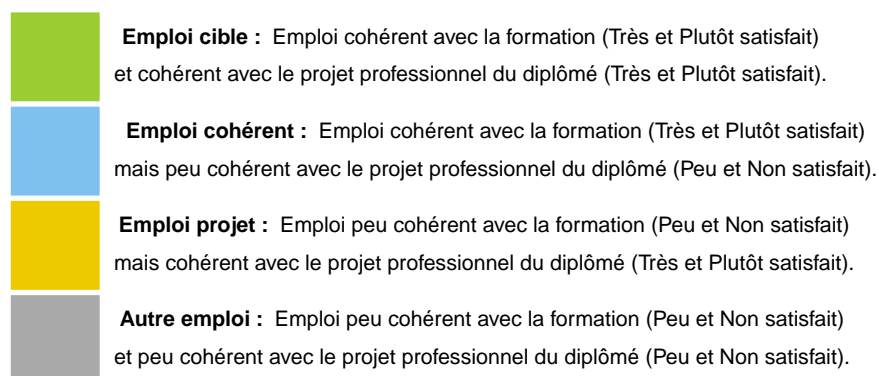
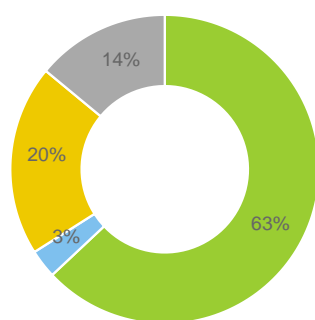
Les métiers exercés par les anciens diplômés de la Licence Professionnelle Qualité hygiène sécurité santé environnement

- **Domaine** : DROIT ECONOMIE GESTION
- **Composante** : Faculté de Droit et Science politique
- **Mention** : Qualité hygiène sécurité environnement
- **Parcours** : Qualité hygiène sécurité santé environnement

Répartition des emplois occupés par les diplômé.e.s

Les emplois occupés ont été classés selon les appréciations des diplômés sur la cohérence de leur emploi avec la formation et sur la satisfaction de leur emploi au regard de leur projet professionnel.

Cette représentation des emplois occupés par les diplômés compile 4 années d'enquêtes.



66% des diplômés de la Licence Professionnelle Qualité hygiène sécurité santé environnement ont déclaré occuper un emploi en cohérence avec leur formation.

Fonctions occupées et spécialités

Les emplois occupés, considérés par les diplômés comme cohérents avec leur formation (emplois cibles et emplois cohérents), sont présentés par ordre d'importance des fonctions et des spécialités. Le tableau affiche les principales fonctions avec leurs pourcentages, ainsi que l'effectif correspondant à chaque spécialité.

Fonction	Spécialité	Effectif
CHARGÉE / CHARGE (13 %)	D'hygiène sécurité environnement	1
	D'hygiène sécurité environnement	1
	De qualité hygiène sécurité environnement	1
ANIMATRICE / ANIMATEUR (8.7 %)	Hygiène sécurité environnement	1
	Qualité sécurité environnement	1
ASSISTANTE / ASSISTANT (8.7 %)	De prévention des risques professionnels	1
	Qualité sécurité environnement	1
COORDINATRICE / COORDINATEUR (8.7 %)	En gestion de la maintenance	1
	Qualité hygiène sécurité environnement	1
INGENIEURE / INGENIEUR (8.7 %)	Hygiène sécurité environnement	1
	Qualité hygiène sécurité environnement	1
AGENTE / AGENT	De la fonction publique	1
AMBASSADRICE / AMBASSADEUR	Qualité et environnement	1
ANALYSTE	En santé et sécurité	1

ATTACHEE / ATTACHE	Territorial service départemental	1
CAPITAINE SAPEUSE / SAPEUR POMPIER PROFESSIONNEL	Sans spécialité renseignée	1
CHARGEE / CHARGE DE MISSION	Qualité sécurité environnement	1
COMPTABLE	Aide	1
GESTIONNAIRE	Qualité hygiène sécurité environnement	1
INFIRMIERE / INFIRMIER	En santé au travail	1
PREVENTRICE / PREVENTEUR	Des risques professionnels	1
RESPONSABLE	Qualité	1
TECHNICIENNE / TECHNICIEN	Signalisation ferroviaire	1

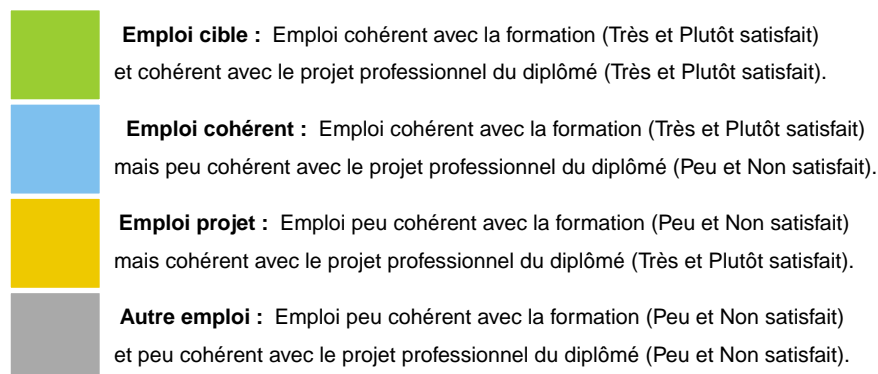
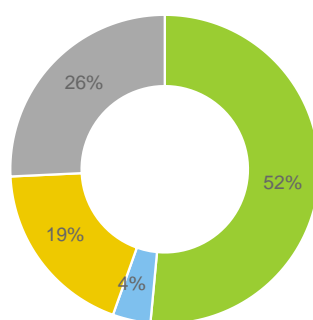
Les métiers exercés par les anciens diplômés de la Licence Professionnelle Qualité, sécurité et impact sur l'environnement de l'aliment et de son emballage

- **Domaine** : SCIENCES ET TECHNOLOGIES
- **Composante** : I.U.T. de Montpellier Sète
- **Mention** : Génie biologique
- **Parcours** : Qualité, sécurité et impact sur l'environnement de l'aliment et de son emballage

Répartition des emplois occupés par les diplômé.e.s

Les emplois occupés ont été classés selon les appréciations des diplômés sur la cohérence de leur emploi avec la formation et sur la satisfaction de leur emploi au regard de leur projet professionnel.

Cette représentation des emplois occupés par les diplômés compile 4 années d'enquêtes.



56% des diplômés de la Licence Professionnelle Qualité, sécurité et impact sur l'environnement de l'aliment et de son emballage ont déclaré occuper un emploi en cohérence avec leur formation.

Fonctions occupées et spécialités

Les emplois occupés, considérés par les diplômés comme cohérents avec leur formation (emplois cibles et emplois cohérents), sont présentés par ordre d'importance des fonctions et des spécialités. Le tableau affiche les principales fonctions avec leurs pourcentages, ainsi que l'effectif correspondant à chaque spécialité.

Fonction	Spécialité	Effectif
TECHNICIENNE / TECHNICIEN (26.7 %)	De laboratoire	3
	De laboratoire recherche	1
ASSISTANTE / ASSISTANT (20 %)	Qualité	3
AUDITRICE / AUDITEUR (13.3 %)	Sans spécialité renseignée	1
	Technique	1
AGENTE / AGENT (6.7 %)	De laboratoire	1
AGENTE / AGENT DE MAITRISE EN QUALITE (6.7 %)	Sans spécialité renseignée	1
CHARGEES / CHARGE DE MISSION	Qualité sécurité environnement	1
CHEFFE / CHEF DE PROJET	En développement packaging	1
CONSULTANTE / CONSULTANT	Ingénieur d'études en qualité	1
INGENIEURE / INGENIEUR	Agronome	1

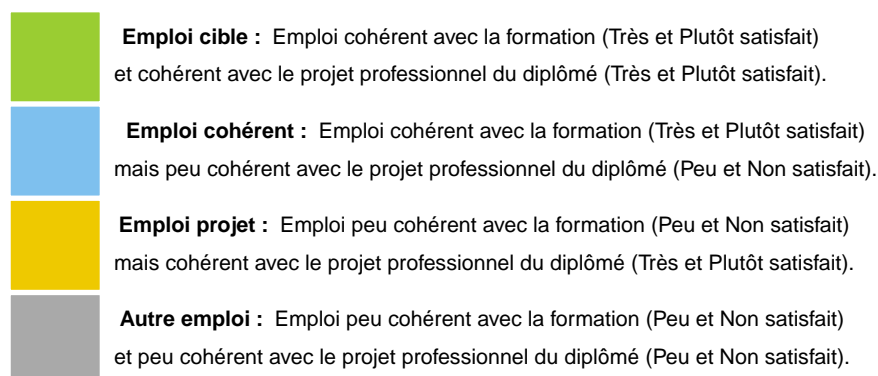
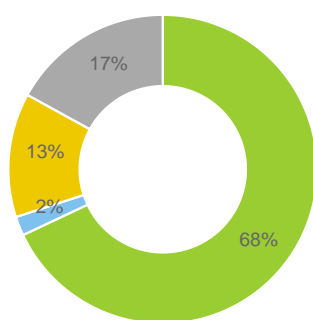
Les métiers exercés par les anciens diplômés de la Licence Professionnelle Rémunérations, temps de travail et administration du personnel

- **Domaine** : DROIT ECONOMIE GESTION
- **Composante** : I.U.T. de Montpellier Sète
- **Mention** : Gestion des entreprises et des administrations
- **Parcours** : Rémunérations, temps de travail et administration du personnel

Répartition des emplois occupés par les diplômé.e.s

Les emplois occupés ont été classés selon les appréciations des diplômés sur la cohérence de leur emploi avec la formation et sur la satisfaction de leur emploi au regard de leur projet professionnel.

Cette représentation des emplois occupés par les diplômés compile 4 années d'enquêtes.



70% des diplômés de la Licence Professionnelle Rémunérations, temps de travail et administration du personnel ont déclaré occuper un emploi en cohérence avec leur formation.

Fonctions occupées et spécialités

Les emplois occupés, considérés par les diplômés comme cohérents avec leur formation (emplois cibles et emplois cohérents), sont présentés par ordre d'importance des fonctions et des spécialités. Le tableau affiche les principales fonctions avec leurs pourcentages, ainsi que l'effectif correspondant à chaque spécialité.

Fonction	Spécialité	Effectif
GESTIONNAIRE (29.7 %)	De paie	6
	Des ressources humaines	3
	De paie et carrière	1
	De paie et ressources humaines	1
ASSISTANTE / ASSISTANT (27 %)	Des ressources humaines	4
	Ressources humaines	2
	Administratif et qualité	1
	Chargé de formation	1
	De site	1
	Ressources humaines et paie	1
CHARGEES / CHARGES DE RECRUTEMENT (8.1 %)	Sans spécialité renseignée	2
	En agence d'intérim	1
RESPONSABLE (8.1 %)	Pédagogique	1
	Recrutement et accompagnement	1

	Ressources humaines	1
CONTROLEUSE / CONTROLEUR (5.4 %)	De gestion	1
	Des finances publiques	1
ACCOMPAGNANTE / ACCOMPAGNANT	D'élèves en situation de handicap	1
AGENTE / AGENT	Des finances publiques	1
CHARGEЕ / CHARGE	Des ressources humaines	1
CHARGEЕ / CHARGE DE MISSION	Des ressources humaines	1
CONSEILLERE / CONSEILLER	Emploi	1
COORDINATRICE / COORDINATEUR	En recrutement	1
PROFESSEURE / PROFESSEUR	Dans un lycée professionnel	1
TECHNICIENNE / TECHNICIEN	Des ressources humaines	1

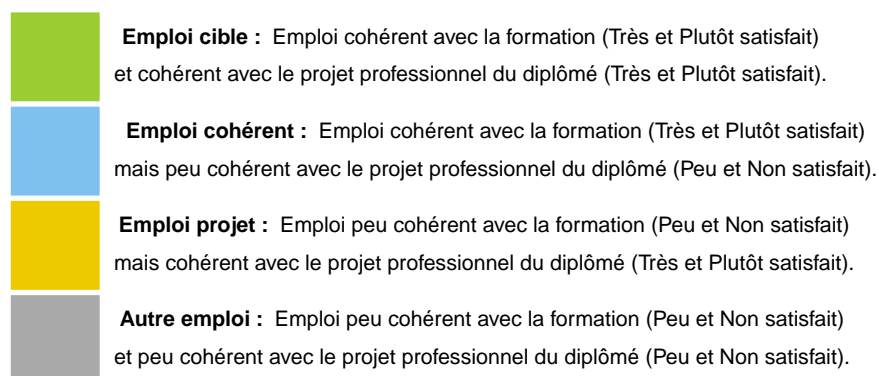
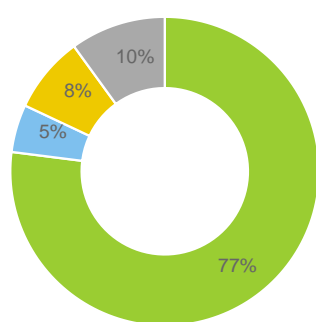
Les métiers exercés par les anciens diplômés de la Licence Professionnelle Responsable commercial vins et réseaux de distribution

- **Domaine** : DROIT ECONOMIE GESTION
- **Composante** : Institut Montpellier Management
- **Mention** : Commercialisation de produits alimentaires
- **Parcours** : Responsable commercial vins et réseaux de distribution

Répartition des emplois occupés par les diplômé.e.s

Les emplois occupés ont été classés selon les appréciations des diplômés sur la cohérence de leur emploi avec la formation et sur la satisfaction de leur emploi au regard de leur projet professionnel.

Cette représentation des emplois occupés par les diplômés compile 4 années d'enquêtes.



82% des diplômés de la Licence Professionnelle Responsable commercial vins et réseaux de distribution ont déclaré occuper un emploi en cohérence avec leur formation.

Fonctions occupées et spécialités

Les emplois occupés, considérés par les diplômés comme cohérents avec leur formation (emplois cibles et emplois cohérents), sont présentés par ordre d'importance des fonctions et des spécialités. Le tableau affiche les principales fonctions avec leurs pourcentages, ainsi que l'effectif correspondant à chaque spécialité.

Fonction	Spécialité	Effectif
CAVISTE (25 %)	Sans spécialité renseignée	6
	Gérante	1
	Vendeur conseil	1
RESPONSABLE (15.6 %)	Caviste	2
	Commercial	1
	De boutique	1
	De clientèle	1
ASSISTANTE / ASSISTANT (12.5 %)	Commercial	2
	Commercial et administration des ventes	1
	En vente directe	1
COMMERCIALE / COMMERCIAL (9.4 %)	Café hôtel restaurant	1
	En réseaux comité d'entreprise	1
	Sans spécialité renseignée	1
GERANTE / GERANT (9.4 %)	Agence de communication	1

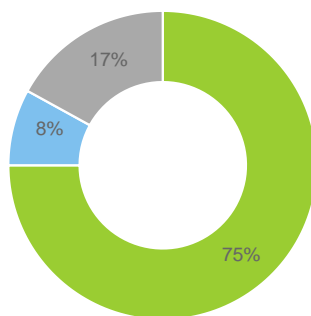
	Bar à vin	1
	De cave	1
OUVRIERE / OUVRIER	Polyvalent viti-vinicole	1
	Viticole	1
SOMMELIERE / SOMMELIER	En restauration	1
	Sans spécialité renseignée	1
AGENTE / AGENT	Commercial de vigneron	1
CHARGEE / CHARGE D'AFFAIRES	En vin et spiritueux	1
DIRECTRICE / DIRECTEUR TECHNIQUE ADJOINT	Sans spécialité renseignée	1
TECHNICIENNE / TECHNICIEN	Polyvalent vigne cave commerce	1
TECHNICIENNE / TECHNICIEN SUPERIEUR	Viticole et œnologie	1

Les métiers exercés par les anciens diplômés de la Licence Professionnelle Systèmes embarqués

- **Domaine** : SCIENCES ET TECHNOLOGIES
- **Composante** : I.U.T. de Montpellier Sète
- **Mention** : Génie électrique et informatique industrielle
- **Parcours** : Systèmes embarqués

Répartition des emplois occupés par les diplômé.e.s

Les emplois occupés ont été classés selon les appréciations des diplômés sur la cohérence de leur emploi avec la formation et sur la satisfaction de leur emploi au regard de leur projet professionnel. Cette représentation des emplois occupés par les diplômés compile 4 années d'enquêtes.



- Emploi cible** : Emploi cohérent avec la formation (Très et Plutôt satisfait) et cohérent avec le projet professionnel du diplômé (Très et Plutôt satisfait).
- Emploi cohérent** : Emploi cohérent avec la formation (Très et Plutôt satisfait) mais peu cohérent avec le projet professionnel du diplômé (Peu et Non satisfait).
- Autre emploi** : Emploi peu cohérent avec la formation (Peu et Non satisfait) et peu cohérent avec le projet professionnel du diplômé (Peu et Non satisfait).

83% des diplômés de la Licence Professionnelle Systèmes embarqués ont déclaré occuper un emploi en cohérence avec leur formation.

Fonctions occupées et spécialités

Les emplois occupés, considérés par les diplômés comme cohérents avec leur formation (emplois cibles et emplois cohérents), sont présentés par ordre d'importance des fonctions et des spécialités. Le tableau affiche les principales fonctions avec leurs pourcentages, ainsi que l'effectif correspondant à chaque spécialité.

Fonction	Spécialité	Effectif
TECHNICIENNE / TECHNICIEN (60 %)	D'essai en compatibilité électromagnétique et radio	1
	De maintenance	1
	Electronicien	1
	En recherche et développement	1
	Itinérant service après vente	1
	Systèmes embarqués	1
INTEGRATRICE / INTEGRATEUR (10 %)	En audiovisuel	1
MONITRICE / MONITEUR (10 %)	Cableur	1
RESPONSABLE (10 %)	Produit après vente électronique	1
TECHNICIENNE / TECHNICIEN SUPERIEUR (10 %)	En système embarqué	1

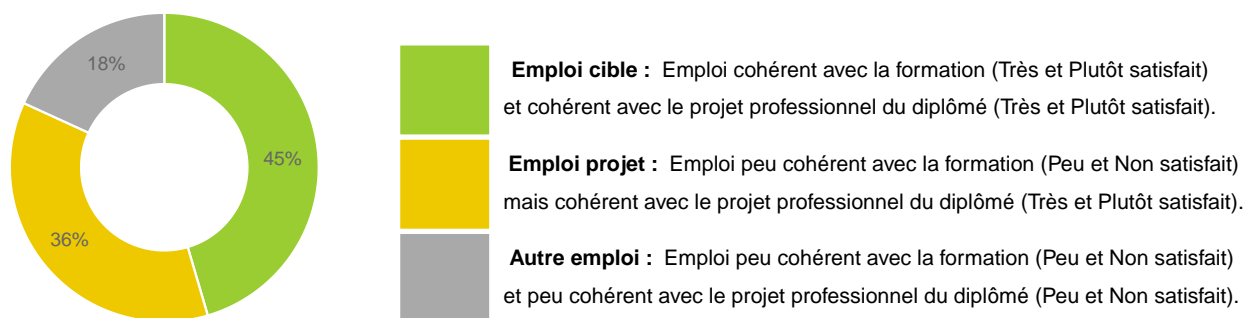
Les métiers exercés par les anciens diplômés de la Licence Professionnelle Technico-commercial à l'international

- **Domaine** : DROIT ECONOMIE GESTION
- **Composante** : I.U.T. de Montpellier Sète
- **Mention** : Métiers du commerce international
- **Parcours** : Technico-commercial à l'international

Répartition des emplois occupés par les diplômé.e.s

Les emplois occupés ont été classés selon les appréciations des diplômés sur la cohérence de leur emploi avec la formation et sur la satisfaction de leur emploi au regard de leur projet professionnel.

Cette représentation des emplois occupés par les diplômés compile 4 années d'enquêtes.



45% des diplômés de la Licence Professionnelle Technico-commercial à l'international ont déclaré occuper un emploi en cohérence avec leur formation.

Fonctions occupées et spécialités

Les emplois occupés, considérés par les diplômés comme cohérents avec leur formation (emplois cibles et emplois cohérents), sont présentés par ordre d'importance des fonctions et des spécialités. Le tableau affiche les principales fonctions avec leurs pourcentages, ainsi que l'effectif correspondant à chaque spécialité.

Fonction	Spécialité	Effectif
CHARGÉE / CHARGE (40 %)	Des opérations commerciales	1
	D'approvisionnement	1
ASSISTANTE / ASSISTANT (20 %)	Commercial	1
CONSEILLÈRE / CONSEILLER (20 %)	De vente luxe	1
INGÉNIEURE / INGÉNIEUR (20 %)	Commercial	1

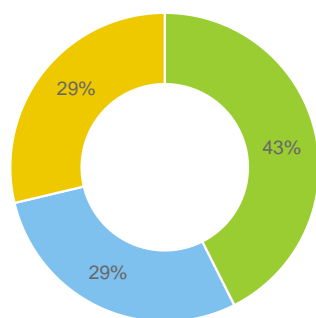
Les métiers exercés par les anciens diplômés de la Licence Professionnelle Techniques culinaires adaptées à la santé

- **Domaine** : SCIENCES ET TECHNOLOGIES
- **Composante** : Faculté de Pharmacie
- **Mention** : Métiers de la santé : nutrition, alimentation
- **Parcours** : Techniques culinaires adaptées à la santé

Répartition des emplois occupés par les diplômé.e.s

Les emplois occupés ont été classés selon les appréciations des diplômés sur la cohérence de leur emploi avec la formation et sur la satisfaction de leur emploi au regard de leur projet professionnel.

Cette représentation des emplois occupés par les diplômés compile 4 années d'enquêtes.



- Emploi cible** : Emploi cohérent avec la formation (Très et Plutôt satisfait) et cohérent avec le projet professionnel du diplômé (Très et Plutôt satisfait).
- Emploi cohérent** : Emploi cohérent avec la formation (Très et Plutôt satisfait) mais peu cohérent avec le projet professionnel du diplômé (Peu et Non satisfait).
- Emploi projet** : Emploi peu cohérent avec la formation (Peu et Non satisfait) mais cohérent avec le projet professionnel du diplômé (Très et Plutôt satisfait).

72% des diplômés de la Licence Professionnelle Techniques culinaires adaptées à la santé ont déclaré occuper un emploi en cohérence avec leur formation.

Fonctions occupées et spécialités

Les emplois occupés, considérés par les diplômés comme cohérents avec leur formation (emplois cibles et emplois cohérents), sont présentés par ordre d'importance des fonctions et des spécialités. Le tableau affiche les principales fonctions avec leurs pourcentages, ainsi que l'effectif correspondant à chaque spécialité.

Fonction	Spécialité	Effectif
CHEFFE / CHEF (20 %)	De production	1
DIETETICIENNE / DIETETICIEN (20 %)	Sans spécialité renseignée	1
ENSEIGNANTE / ENSEIGNANT (20 %)	En école privée	1
GERANTE / GERANT (20 %)	Dietéticien en restauration collective	1
MAITRESSE / MAITRE (20 %)	Délégué de l'enseignement privé biotechnologies	1

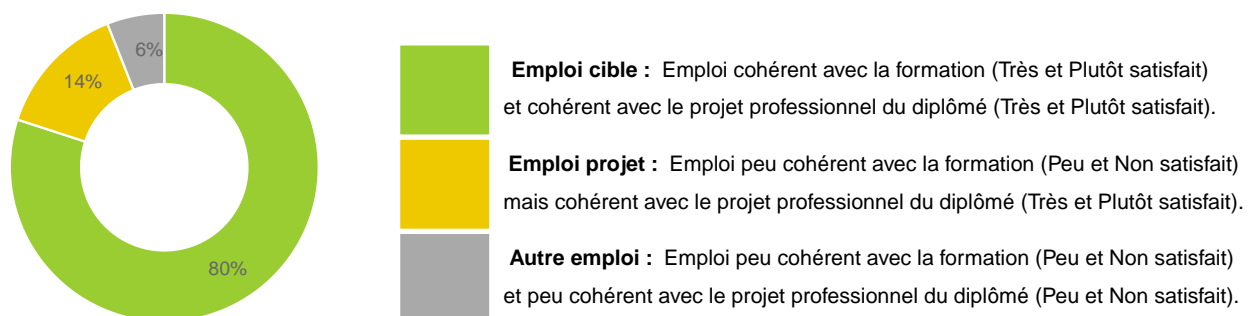
Les métiers exercés par les anciens diplômés de la Licence Professionnelle Travaux publics et environnement

- **Domaine** : SCIENCES ET TECHNOLOGIES
- **Composante** : I.U.T. de Nîmes
- **Mention** : Génie civil Métiers du BTP : génie civil et construction
- **Parcours** : Travaux publics et environnement

Répartition des emplois occupés par les diplômé.e.s

Les emplois occupés ont été classés selon les appréciations des diplômés sur la cohérence de leur emploi avec la formation et sur la satisfaction de leur emploi au regard de leur projet professionnel.

Cette représentation des emplois occupés par les diplômés compile 4 années d'enquêtes.



80% des diplômés de la Licence Professionnelle Travaux publics et environnement ont déclaré occuper un emploi en cohérence avec leur formation.

Fonctions occupées et spécialités

Les emplois occupés, considérés par les diplômés comme cohérents avec leur formation (emplois cibles et emplois cohérents), sont présentés par ordre d'importance des fonctions et des spécialités. Le tableau affiche les principales fonctions avec leurs pourcentages, ainsi que l'effectif correspondant à chaque spécialité.

Fonction	Spécialité	Effectif
CHEFFE / CHEF (35.7 %)	De chantier	7
	De chantier dans les travaux publics	2
	Bâtiment et travaux publics	1
CONDUCTRICE / CONDUCTEUR DE TRAVAUX (14.3 %)	Aide	2
	Sans spécialité renseignée	2
GEOMETRE (10.7 %)	Sans spécialité renseignée	2
	Topographe	1
ASSISTANTE / ASSISTANT (7.1 %)	Conducteur de travaux	1
	Directeur délégué environnemental	1
TECHNICIENNE / TECHNICIEN (7.1 %)	En génie civil nucléaire	1
	Voiries et réseaux divers	1
ADJOINTE / ADJOINT TECHNIQUE	Sans spécialité renseignée	1
CONDUCTRICE / CONDUCTEUR	D'exploitation	1
CONTREMAITRESSE / CONTREMAITRE	De chantier	1

DESSINATRICE / DESSINATEUR	Projeteur routier	1
DESSINATRICE / DESSINATEUR - PROJETEUR	Sans spécialité renseignée	1
PROJETEUSE / PROJETEUR	Géomètre conducteur de travaux	1
RESPONSABLE	Bureau d'études	1