

Les métiers exercés par les anciens diplômés du Master

Table des matières

Master Accompagnement entrepreneurial	13
Master Acoustique	16
Master Actuariat	18
Master Administration des établissements publics de santé	21
Master Aging et stratégies anti-âge	24
Master Algorithmique	27
Master Analyse des cultures et du travail des enseignants, éducateurs, entraîneurs, et élèves	29
Master Analyse des produits de santé : assurance et contrôle qualité	31
Master Analyse des risques bancaires	34
Master Analyse des risques de marchés	38
Master Arômes - Parfums	42
Master Assainissement nucléaire et valorisation des sites industriels	45
Master Astrophysique	47
Master Audit et contrôle interne	49
Master Biodiversité végétale et gestion des écosystèmes tropicaux	52
Master Bioinformatique	55

Master Biologie des plantes pour l'agro-environnement	58
Master Biologie évolutive et écologie	60
Master Biologie intégrative des interactions	62
Master Biologie structurale et conception rationnelle de molécules bioactives	64
Master Biophysique, structures et systèmes	66
Master Biotechnologie et amélioration des plantes tropicales	68
Master Biotechnologies option biochimie génie biologique	70
Master BIOTIN - UNîmes	73
Master Calculs et simulations en ingénierie mécanique	75
Master Cancer biology	77
Master Capteurs, électronique et objets connectés	80
Master Chef de produit - direction marketing - full time	83
Master Chef de projet	86
Master Chef de projets QSE en Aquaculture	89
Master Chimie des biomolécules - recherche et innovation	91
Master Chimie des biomolécules - stratégie de découvertes de molécules bioactives	94
Master Chimie des biomolécules - synthèse appliquée, séparation, analyse	96
Master Chimie des matériaux	98
Master Chimie médicinale translationnelle	101
Master Chimie séparative matériaux et procédés	103

Master Chimie théorique et modélisation	106
Master Chrono-environnements et paléo-écologie	108
Master Commerce des vins	110
Master Commerce vente dans l'agroalimentaire	113
Master Comptabilité, contrôle, audit	116
Master Conception et développement de produits industriels	119
Master Conception et production des produits de santé	122
Master Consommation et concurrence	126
Master Consulting et management des systèmes d'information	129
Master Contaminants eau et santé	134
Master Contrats publics et partenariats	137
Master Contrôle de gestion - Maroc	140
Master Contrôle de gestion et systèmes d'information décisionnels	142
Master Cosmos, champs et particules	145
Master Création d'entreprises innovantes	147
Master Développement des produits de santé : qualité et sécurité	149
Master Didactique des sciences	152
Master Diplôme national d'œnologie	154
Master Dispositifs médicaux: de la conception à la commercialisation	159
Master Droit bancaire et financier	162

Master Droit de l'immobilier	165
Master Droit de la distribution et des contrats d'affaires	168
Master Droit de la propriété intellectuelle et du numérique	170
Master Droit de la sanction et de l'exécution des peines	173
Master Droit des affaires et fiscalité - DJCE	176
Master Droit des assurances	178
Master Droit des collectivités territoriales	181
Master Droit des contentieux	185
Master Droit des personnes et de la famille	188
Master Droit du commerce international	190
Master Droit et contentieux publics	192
Master Droit et fiscalité du patrimoine	194
Master Droit et gestion de l'environnement et du développement durable	197
Master Droit et gouvernance des établissements de santé	201
Master Droit et pratiques des relations de travail	206
Master Droit européen	209
Master Droit international et humanitaire de la santé	211
Master Droit notarial	214
Master Droit pénal et pratiques pénales	216
Master Droit privé économique	219

Master Droit privé général	221
Master Dynamique terrestre et risques naturels	223
Master E-marketing	226
Master Eau et agriculture	229
Master Eau et littoral	233
Master Eau et société	235
Master Eau ressource	238
Master Écologie fonctionnelle et conceptualisation des écosystèmes terrestres et aquatiques - Écosystèmes	243
Master Économie de l'énergie	246
Master Économie du développement agricole, de l'environnement et alimentation	249
Master Économie et gestion des organisations	251
Master Economie et psychologie	254
Master Économie numérique	256
Master Économie publique et environnement	259
Master Éducation et pratiques inclusives	261
Master Énergie électrique, environnement et fiabilité systèmes	263
Master Enseignement et ingénierie de formation en français et en anglais langues étrangères	267
Master Enseignements généraux en lycées professionnels	269
Master Environnement réglementaire international des entreprises et produits de santé	272
Master Épidémiologie, données de santé, biostatistique	275

Master Épidémiologie, données de santé, biostatistique - Data analyst en sciences du vivant	277
Master Épigenétique, génétique et biologie cellulaire	280
Master Erasmus mundus master in membrane engineering	282
Master Erasmus mundus Master programme in evolutionary biology	284
Master Étude intégrative des émergences parasitaires et infectieuses	286
Master Évaluation économique et adaptation au changement climatique	288
Master Expertise en gérontologie TIL - encadrement et coordination services structures	291
Master Expertise en gérontologie TIL - recherche et formation en gérontologie	294
Master Finance et green finance	296
Master Finances publiques et fiscalité	299
Master Génie logiciel	303
Master Géologie de l'exploration et des réservoirs	307
Master Géomatique	309
Master Gérontologie : encadrement et coordination des services et structures - ECSS	312
Master Gestion de l'énergie multi sources, autoconsommation et micro-réseaux	315
Master Gestion de la santé par l'activité physique pour les personnes âgées	318
Master Gestion de patrimoine et patrimoine professionnel	320
Master Gestion de Patrimoine Familial et Professions Libérales	323
Master Gestion de projets industriels	326
Master Gestion des littoraux et des mers	328

Master Gestion des risques sécurité et sûreté	330
Master Gestion et évaluation des essais thérapeutiques	335
Master Gestion intégrée de l'environnement, de la biodiversité et des territoires	339
Master Gestion, sources, stockage et conversion de l'énergie	342
Master Histoire du droit et des institutions	346
Master IBIS	348
Master Imagine	351
Master Infection biology	355
Master Ingénierie biomoléculaire et nano-biotechnologies	358
Master Ingénierie des cosmétiques	361
Master Ingénierie des dispositifs pour la santé	365
Master Ingénierie des systèmes spatiaux	368
Master Ingénierie en écologie et en gestion de la biodiversité	371
Master Ingénierie et éco-conception des aliments	377
Master Ingénieur d'affaires à l'international	380
Master Ingénieur d'affaires en technologies de l'information	384
Master Intégration de compétences	387
Master Intelligence artificielle et science des données	390
Master Intelligence marketing et stratégie commerciale à l'international	394
Master Interactions microorganismes hôtes environnements	396

Master International Strategic Management Accounting and Auditing	398
Master Management d'équipe	400
Master Management de business unit fonctionnelle	403
Master Management de la distribution	406
Master Management de la performance QSE	409
Master Management de projet en environnement santé	413
Master Management de projet web	415
Master Management de projet, marketing de produits de santé	417
Master Management de projets innovants	420
Master Management de projets intrapreneurial et digital	423
Master Management des opérations cliniques et data management	426
Master Management des organisations et développement responsable	431
Master Management des universités et technologies de l'information	435
Master Management du tourisme sportif	438
Master Management et business development	441
Master Management et communication des produits et des marques	449
Master Management et Stratégie de la Transition Écologique et de l'Économie Circulaire	453
Master Management international des PME	455
Master Management omnicanal banque et assurance	458
Master Management production et distribution	462

Master Management public territorial	464
Master Management stratégique des organisations de santé	467
Master Management Stratégique des organisations de santé	472
Master Management stratégique hôtellerie tourisme	474
Master Marketing du sport et des loisirs	477
Master Marketing et communication des organisations	480
Master Marketing et data analytics	483
Master Marketing, innovation et territoires	486
Master Master international en entomologie vectorielle : écologie et contrôle	490
Master Materials science exploiting large scale facilities	492
Master Mathématiques	494
Master Mathématiques - sciences en lycée professionnel	496
Master Mathématiques et informatique	498
Master Mathématiques fondamentales	500
Master Médecine expérimentale et régénératrice	502
Master Médiation et vie scolaire	505
Master Médiation, animation, communication, culture et enseignement en sciences de la vie et de la terre	507
Master MEEF - Premier degré	510
Master Métiers des études et du conseil	515
Master Métiers du journalisme	518

Master Modélisation et analyse numérique	520
Master Nanosciences et technologies quantiques	522
Master Neuroprothèses sensorielles et motrices	524
Master Neurosciences	526
Master Numérique et Sciences Informatiques	529
Master Nutrition et compléments alimentaires	531
Master Nutrition internationale	533
Master Opérateur en coopération internationale et développement	536
Master Paléontologie	539
Master Photonique, hyperfréquence et systèmes de communication	541
Master Physique et ingénierie des matériaux pour la microélectronique et les nanotechnologies	544
Master Physique ingénierie de la matière vivante	546
Master Physique numérique	548
Master Physique pour le médical	550
Master Physique, chimie	553
Master Politique et action publique comparées - Comparative Politics and Public Policy	555
Master Pratiques juridiques et judiciaires	557
Master Premier degré langues régionales	560
Master Préparation à l'agrégation externe de mathématiques	562
Master Préparation Physique et Réathlétisation (PPR)	564

Master Prévention, éducation pour la santé, activité physique	566
Master Production et exploitation durables des bioressources aquatiques	569
Master Recherche et études en management	572
Master Réhabilitation en activités physiques adaptées	575
Master Responsabilité sociétale et développement durable en entreprise - éducation, santé, environnement, citoyenneté	578
Master Robotique	581
Master Savoirs apprentissages formation identité recherche	584
Master Sciences de l'ingénieur collèges-lycées et techniques industrielles lycées professionnels	588
Master Sciences de la vie et de la terre	591
Master Sciences et techniques de la préparation psychologique et du coaching	594
Master Sciences et techniques des Activités Physiques et sportives - Education Physique et Sportive	597
Master Sciences, technologies, mouvements	599
Master Sécurité sanitaire des aliments	601
Master Soins humanités société	604
Master Statistique et science des données - biostatistique	606
Master Statistique et science des données - management de l'information et de la décision	608
Master Statistiques pour l'information et l'aide à la décision	610
Master Stratégie innovation conseil	613
Master Système d'information économique et financier	616

Master Système d'information et ressources humaines	619
Master Systèmes d'information et contrôle de gestion	622
Master Systèmes électroniques intégrés et embarqués	625
Master Théorie et pratique du droit constitutionnel	628
Master Transport et logistique	630

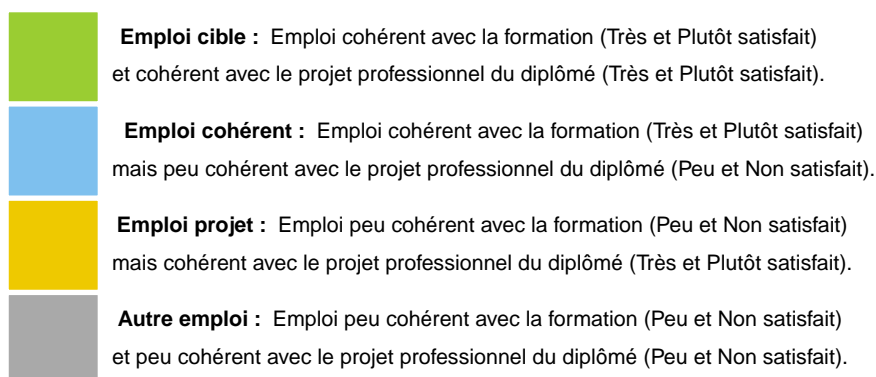
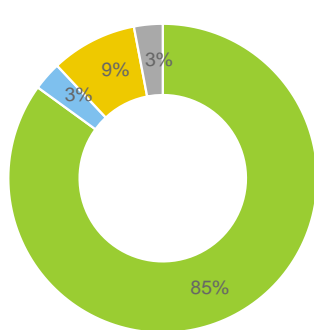
Les métiers exercés par les anciens diplômés du Master Accompagnement entrepreneurial

- **Domaine** : DROIT ECONOMIE GESTION
- **Composante** : Institut Montpellier Management
- **Mention** : Entrepreneuriat et management de projets
- **Parcours** : Accompagnement entrepreneurial

Répartition des emplois occupés par les diplômé.e.s

Les emplois occupés ont été classés selon les appréciations des diplômés sur la cohérence de leur emploi avec la formation et sur la satisfaction de leur emploi au regard de leur projet professionnel.

Cette représentation des emplois occupés par les diplômés compile 4 années d'enquêtes.



88% des diplômés du Master Accompagnement entrepreneurial ont déclaré occuper un emploi en cohérence avec leur formation.

Fonctions occupées et spécialités

Les emplois occupés, considérés par les diplômés comme cohérents avec leur formation (emplois cibles et emplois cohérents), sont présentés par ordre d'importance des fonctions et des spécialités. Le tableau affiche les principales fonctions avec leurs pourcentages, ainsi que l'effectif correspondant à chaque spécialité.

Fonction	Spécialité	Effectif
CONSULTANTE / CONSULTANT (13.8 %)	En création d'entreprise	2
	En création et développement d'entreprise	1
	Formateur	1
CHARGÉE / CHARGE D'AFFAIRES (10.3 %)	En entreprise	2
	Sans spécialité renseignée	1
CHEFFE / CHEF D'ENTREPRISE (10.3 %)	Sans spécialité renseignée	3
CONSEILLÈRE / CONSEILLER (10.3 %)	Commercial professionnel	1
	En création d'entreprise	1
	En micro-crédit	1
CHARGÉE / CHARGE DE MISSION (6.9 %)	Financements et entreprises	1
	Sans spécialité renseignée	1
CHEFFE / CHEF DE PROJET	Entrepreneuriat	1
	Sans spécialité renseignée	1
DIRECTRICE / DIRECTEUR	Général	1

	Général de start-up	1
GESTIONNAIRE	De clientèle bancaire	1
	Des fonds régionaux	1
RESPONSABLE	Des opérations	1
	Territorial	1
ATTACHEE / ATTACHE	Commercial	1
CHARGEE / CHARGE DE DEVELOPPEMENT	Economique	1
CHERCHEUSE / CHERCHEUR	Doctorant	1
DIRIGEANTE / DIRIGEANT	Sans spécialité renseignée	1
EMPLOYEE / EMPLOYE	De copropriété	1
MANAGER	Start-up	1

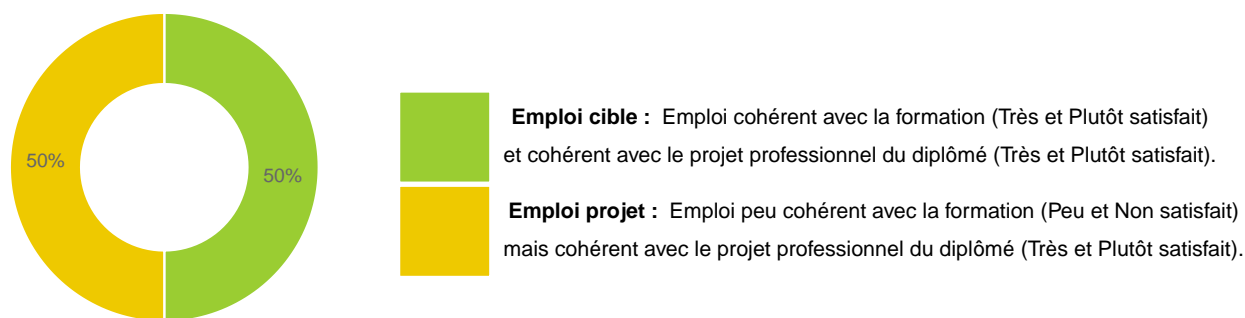
Les métiers exercés par les anciens diplômés du Master Acoustique

- **Domaine** : SCIENCES TECHNOLOGIES SANTE
- **Composante** : Faculté des Sciences
- **Mention** : Électronique, énergie électrique, automatique
- **Parcours** : Acoustique

Répartition des emplois occupés par les diplômé.e.s

Les emplois occupés ont été classés selon les appréciations des diplômés sur la cohérence de leur emploi avec la formation et sur la satisfaction de leur emploi au regard de leur projet professionnel.

Cette représentation des emplois occupés par les diplômés compile 4 années d'enquêtes.



50% des diplômés du Master Acoustique ont déclaré occuper un emploi en cohérence avec leur formation.

Fonctions occupées et spécialités

Les emplois occupés, considérés par les diplômés comme cohérents avec leur formation (emplois cibles et emplois cohérents), sont présentés par ordre d'importance des fonctions et des spécialités. Le tableau affiche les principales fonctions avec leurs pourcentages, ainsi que l'effectif correspondant à chaque spécialité.

Fonction	Spécialité	Effectif
CHERCHEUSE / CHERCHEUR (50 %)	Doctorant en électronique et acoustique ultrasons	1
INGENIEURE / INGENIEUR D'ETUDES (50 %)	Acoustiques	1

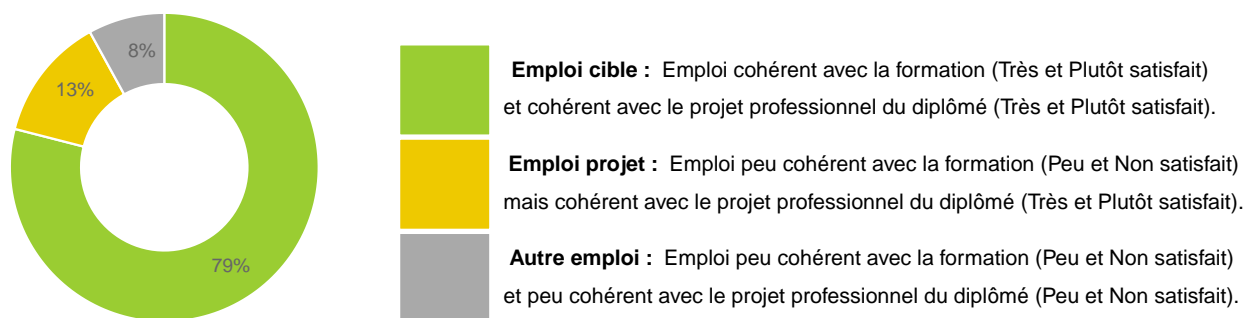
Les métiers exercés par les anciens diplômés du Master Actuariat

- **Domaine** : DROIT ECONOMIE GESTION
- **Composante** : Faculté d'Économie
- **Mention** : Monnaie, banque, finance, assurance
- **Parcours** : Actuariat

Répartition des emplois occupés par les diplômé.e.s

Les emplois occupés ont été classés selon les appréciations des diplômés sur la cohérence de leur emploi avec la formation et sur la satisfaction de leur emploi au regard de leur projet professionnel.

Cette représentation des emplois occupés par les diplômés compile 4 années d'enquêtes.



79% des diplômés du Master Actuariat ont déclaré occuper un emploi en cohérence avec leur formation.

Fonctions occupées et spécialités

Les emplois occupés, considérés par les diplômés comme cohérents avec leur formation (emplois cibles et emplois cohérents), sont présentés par ordre d'importance des fonctions et des spécialités. Le tableau affiche les principales fonctions avec leurs pourcentages, ainsi que l'effectif correspondant à chaque spécialité.

Fonction	Spécialité	Effectif
CONSULTANTE / CONSULTANT (20 %)	En finance	3
	Bancaire	1
	Financier	1
	Maitrise d'ouvrage et risque de liquidité	1
CHARGEЕ / CHARGE D'ETUDES (13.3 %)	Actuarielles	2
	Sans spécialité renseignée	1
	Statistiques	1
ANALYST (10 %)	Data	3
ACTUAIRE (6.7 %)	Data analyst	1
	Sans spécialité renseignée	1
ANALYSTE (6.7 %)	Pricing	1
	Risque de crédit	1
AUDITRICE / AUDITEUR	Financier	1
BUSINESS MANAGER	Sans spécialité renseignée	1

CHARGE / CHARGE	De services financiers et facturation	1
CHARGE / CHARGE DE DEVELOPPEMENT	Commercial	1
CHARGE / CHARGE D'AFFAIRES	Entreprises grands comptes	1
CHEFFE / CHEF D'EQUIPE	En consultation de mise en œuvre de logiciel financier	1
CONTROLEUSE / CONTROLEUR	Permanent	1
GESTIONNAIRE	Sans spécialité renseignée	1
INSPECTRICE / INSPECTEUR	Bancaire	1
MANAGER	Deal - financement structuré	1
OWNER	Business process	1
RESPONSABLE	De la relation avec les sociétés de gestion	1
SCIENTIST	Data	1

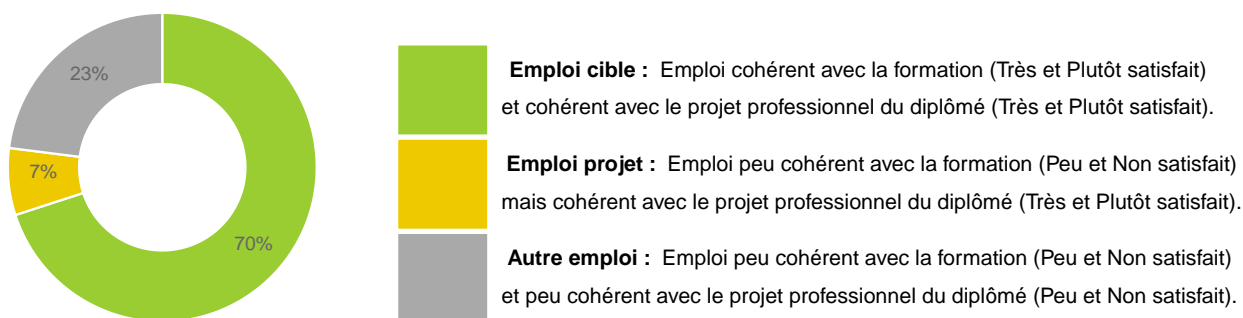
Les métiers exercés par les anciens diplômés du Master Administration des établissements publics de santé

- **Domaine** : DROIT ECONOMIE GESTION
- **Composante** : IPAG
- **Mention** : Administration publique
- **Parcours** : Administration des établissements publics de santé

Répartition des emplois occupés par les diplômé.e.s

Les emplois occupés ont été classés selon les appréciations des diplômés sur la cohérence de leur emploi avec la formation et sur la satisfaction de leur emploi au regard de leur projet professionnel.

Cette représentation des emplois occupés par les diplômés compile 4 années d'enquêtes.



70% des diplômés du Master Administration des établissements publics de santé ont déclaré occuper un emploi en cohérence avec leur formation.

Fonctions occupées et spécialités

Les emplois occupés, considérés par les diplômés comme cohérents avec leur formation (emplois cibles et emplois cohérents), sont présentés par ordre d'importance des fonctions et des spécialités. Le tableau affiche les principales fonctions avec leurs pourcentages, ainsi que l'effectif correspondant à chaque spécialité.

Fonction	Spécialité	Effectif
DIRECTRICE / DIRECTEUR (19 %)	D'établissement sanitaire social et médico social	3
	D'établissement de service social ou médicosocial	1
CADRE (9.5 %)	En pôle administratif	1
	Technique	1
CHARGÉE / CHARGE DE MISSION (9.5 %)	Cohésion sociale	1
	En prévention promotion de la santé	1
DIRIGEANTE / DIRIGEANT (9.5 %)	Sans spécialité renseignée	2
RESPONSABLE (9.5 %)	De services prestations	1
	Juridique et administratif	1
ATTACHÉE / ATTACHE	Territorial service départemental	1
CHARGÉE / CHARGE	D'enseignement en droit public	1
CHARGÉE / CHARGE D'ETUDES	En gestion prévisionnelle des ressources humaines	1
Cadre	Dirigeant de la sécurité sociale	1
FONCTIONNAIRE	Sans spécialité renseignée	1

INSPECTRICE / INSPECTEUR	De l'action sanitaire et sociale référent départemental autisme	1
MANAGER	Secteur	1
PRESIDENTE / PRESIDENT	Directeur général	1
REDACTRICE / REDACTEUR	Principal chargé d'études aménagement du territoire	1

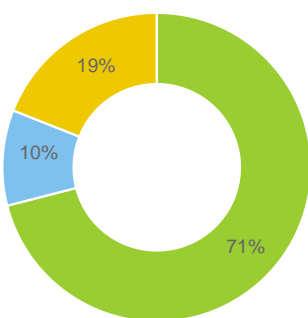
Les métiers exercés par les anciens diplômés du Master Aging et stratégies anti-âge

- **Domaine** : SANTE
- **Composante** : Faculté de Pharmacie
- **Mention** : Sciences du médicament et des produits de santé
- **Parcours** : Aging et stratégies anti-âge

Répartition des emplois occupés par les diplômé.e.s

Les emplois occupés ont été classés selon les appréciations des diplômés sur la cohérence de leur emploi avec la formation et sur la satisfaction de leur emploi au regard de leur projet professionnel.

Cette représentation des emplois occupés par les diplômés compile 4 années d'enquêtes.



- Emploi cible** : Emploi cohérent avec la formation (Très et Plutôt satisfait) et cohérent avec le projet professionnel du diplômé (Très et Plutôt satisfait).
- Emploi cohérent** : Emploi cohérent avec la formation (Très et Plutôt satisfait) mais peu cohérent avec le projet professionnel du diplômé (Peu et Non satisfait).
- Emploi projet** : Emploi peu cohérent avec la formation (Peu et Non satisfait) mais cohérent avec le projet professionnel du diplômé (Très et Plutôt satisfait).

81% des diplômés du Master Aging et stratégies anti-âge ont déclaré occuper un emploi en cohérence avec leur formation.

Fonctions occupées et spécialités

Les emplois occupés, considérés par les diplômés comme cohérents avec leur formation (emplois cibles et emplois cohérents), sont présentés par ordre d'importance des fonctions et des spécialités. Le tableau affiche les principales fonctions avec leurs pourcentages, ainsi que l'effectif correspondant à chaque spécialité.

Fonction	Spécialité	Effectif
CHEFFE / CHEF DE PROJET (23.5 %)	En communication scientifique	1
	En support produit	1
	Médical	1
	Relation médicale	1
CHARGÉE / CHARGE D'AFFAIRES (17.6 %)	Règlementaires	2
	Médicales	1
CHERCHEUSE / CHERCHEUR (11.8 %)	Doctorant	2
ATTACHÉE / ATTACHE (5.9 %)	De recherche clinique	1
CHARGÉE / CHARGE (5.9 %)	Des affaires règlementaires	1
CHEFFE / CHEF DE PRODUIT	Hospitalier	1
COORDINATRICE / COORDINATEUR	De projets	1
ENSEIGNANTE / ENSEIGNANT	Sans spécialité renseignée	1
RESPONSABLE	De territoire centre et val de loire	1

SPECIALISTE	En affaires réglementaires et évaluateur de la communication produit	1
TECHNICIENNE / TECHNICIEN	D'essais cliniques	1

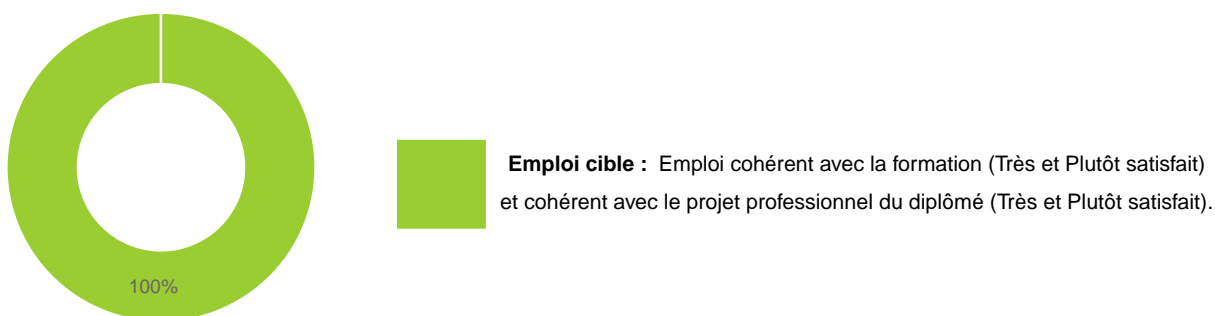
Les métiers exercés par les anciens diplômés du Master Algorithmique

- **Domaine** : SCIENCES TECHNOLOGIES SANTE
- **Composante** : Faculté des Sciences
- **Mention** : Informatique
- **Parcours** : Algorithmique

Répartition des emplois occupés par les diplômé.e.s

Les emplois occupés ont été classés selon les appréciations des diplômés sur la cohérence de leur emploi avec la formation et sur la satisfaction de leur emploi au regard de leur projet professionnel.

Cette représentation des emplois occupés par les diplômés compile 4 années d'enquêtes.



100% des diplômés du Master Algorithmique ont déclaré occuper un emploi en cohérence avec leur formation.

Fonctions occupées et spécialités

Les emplois occupés, considérés par les diplômés comme cohérents avec leur formation (emplois cibles et emplois cohérents), sont présentés par ordre d'importance des fonctions et des spécialités. Le tableau affiche les principales fonctions avec leurs pourcentages, ainsi que l'effectif correspondant à chaque spécialité.

Fonction	Spécialité	Effectif
CHERCHEUSE / CHERCHEUR (80 %)	Doctorant	10
	Doctorant en informatique théorique	1
	Sans spécialité renseignée	1
ENSEIGNANTE / ENSEIGNANT (6.7 %)	Chercheur	1
INGENIEURE / INGENIEUR (6.7 %)	Logiciel	1
INGENIEURE / INGENIEUR DE RECHERCHE (6.7 %)	Sans spécialité renseignée	1

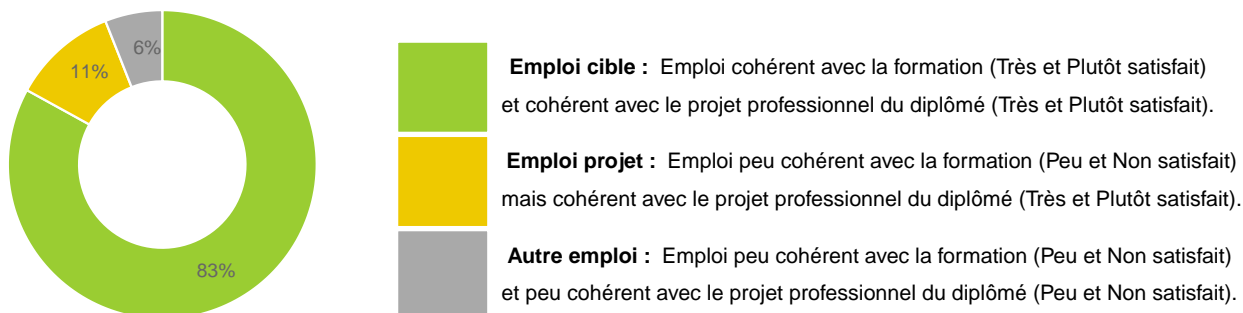
Les métiers exercés par les anciens diplômés du Master Analyse des cultures et du travail des enseignants, éducateurs, entraîneurs, et élèves

- **Domaine** : SCIENCES TECHNOLOGIES SANTE
- **Composante** : Faculté d'Éducation
- **Mention** : Métiers de l'enseignement de l'éducation et de la formation - pratiques et ingénierie de la formation
- **Parcours** : Analyse des cultures et du travail des enseignants, éducateurs, entraîneurs, et élèves

Répartition des emplois occupés par les diplômé.e.s

Les emplois occupés ont été classés selon les appréciations des diplômés sur la cohérence de leur emploi avec la formation et sur la satisfaction de leur emploi au regard de leur projet professionnel.

Cette représentation des emplois occupés par les diplômés compile 4 années d'enquêtes.



83% des diplômés du Master Analyse des cultures et du travail des enseignants, éducateurs, entraîneurs, et élèves ont déclaré occuper un emploi en cohérence avec leur formation.

Fonctions occupées et spécialités

Les emplois occupés, considérés par les diplômés comme cohérents avec leur formation (emplois cibles et emplois cohérents), sont présentés par ordre d'importance des fonctions et des spécialités. Le tableau affiche les principales fonctions avec leurs pourcentages, ainsi que l'effectif correspondant à chaque spécialité.

Fonction	Spécialité	Effectif
PROFESSEURE / PROFESSEUR (60 %)	Des écoles	3
	Certifié	1
	D'anglais	1
	D'espagnol certifié	1
	D'histoire géographique dans le secondaire	1
	D'éducation physique et sportive	1
	De mathématiques et cadre gestionnaire	1
ENSEIGNANTE / ENSEIGNANT (33.3 %)	Sans spécialité renseignée	2
	Chercheur	1
	Du secondaire	1
	En lycée professionnel	1
CHARGÉE / CHARGE DE MISSION (6.7 %)	Régionale	1

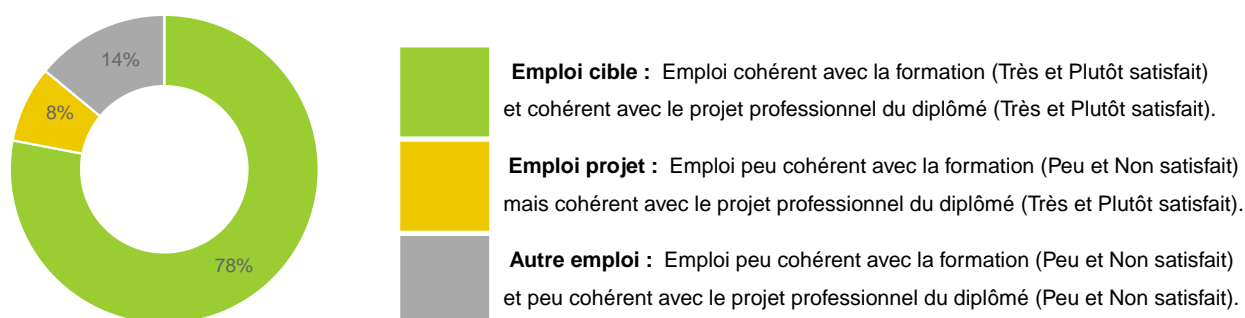
Les métiers exercés par les anciens diplômés du Master Analyse des produits de santé : assurance et contrôle qualité

- **Domaine** : SANTE
- **Composante** : Faculté de Pharmacie
- **Mention** : Sciences du médicament et des produits de santé
- **Parcours** : Analyse des produits de santé : assurance et contrôle qualité

Répartition des emplois occupés par les diplômé.e.s

Les emplois occupés ont été classés selon les appréciations des diplômés sur la cohérence de leur emploi avec la formation et sur la satisfaction de leur emploi au regard de leur projet professionnel.

Cette représentation des emplois occupés par les diplômés compile 4 années d'enquêtes.



78% des diplômés du Master Analyse des produits de santé : assurance et contrôle qualité ont déclaré occuper un emploi en cohérence avec leur formation.

Fonctions occupées et spécialités

Les emplois occupés, considérés par les diplômés comme cohérents avec leur formation (emplois cibles et emplois cohérents), sont présentés par ordre d'importance des fonctions et des spécialités. Le tableau affiche les principales fonctions avec leurs pourcentages, ainsi que l'effectif correspondant à chaque spécialité.

Fonction	Spécialité	Effectif
CONSULTANTE / CONSULTANT (21.4 %)	D'assurance qualité industrie pharmaceutique et dispositifs médicaux	1
	En qualité pharmaceutique	1
	Industrie pharmaceutique	1
	Qualité	1
	Sans spécialité renseignée	1
	Support qualité	1
RESPONSABLE (17.9 %)	Assurance qualité et affaires règlementaires	1
	Conformité	1
	De laboratoire	1
	De vérification de produits médicaux	1
	Qualité	1
CHARGE / CHARGE (10.7 %)	D'assurance qualité	1
	De qualification validation	1

	De validation	1
CHEFFE / CHEF DE PROJET (10.7 %)	Qualité	2
	Qualité auditeur	1
INGENIEURE / INGENIEUR (10.7 %)	Consultant chargé de qualification validation	1
	Informatique et bio informatique	1
	Qualité	1
PHARMACIENNE / PHARMACIEN	Adjoint	1
	Assistant spécialiste	1
	Consultant	1
COORDINATRICE / COORDINATEUR	Contrôle qualité	1
	Qualité opérationnelle	1
CHARGE / CHARGE DE MISSION	Qualité	1
MANAGER	Assurance qualité	1
SPECIALIST	Quality assurance	1

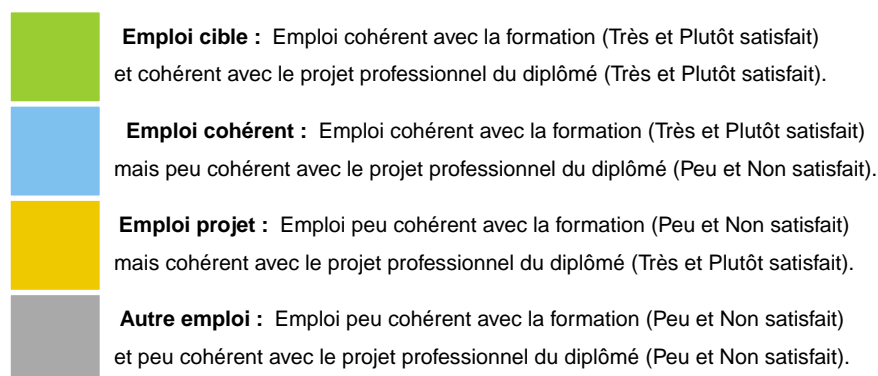
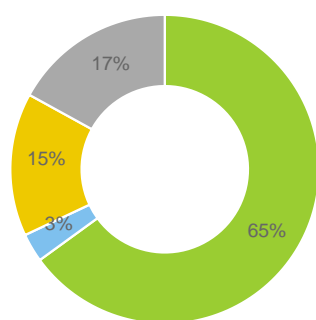
Les métiers exercés par les anciens diplômés du Master Analyse des risques bancaires

- **Domaine** : DROIT ECONOMIE GESTION
- **Composante** : Faculté d'Économie
- **Mention** : Monnaie, banque, finance, assurance
- **Parcours** : Analyse des risques bancaires

Répartition des emplois occupés par les diplômé.e.s

Les emplois occupés ont été classés selon les appréciations des diplômés sur la cohérence de leur emploi avec la formation et sur la satisfaction de leur emploi au regard de leur projet professionnel.

Cette représentation des emplois occupés par les diplômés compile 4 années d'enquêtes.



68% des diplômés du Master Analyse des risques bancaires ont déclaré occuper un emploi en cohérence avec leur formation.

Fonctions occupées et spécialités

Les emplois occupés, considérés par les diplômés comme cohérents avec leur formation (emplois cibles et emplois cohérents), sont présentés par ordre d'importance des fonctions et des spécialités. Le tableau affiche les principales fonctions avec leurs pourcentages, ainsi que l'effectif correspondant à chaque spécialité.

Fonction	Spécialité	Effectif
ANALYSTE (22.2 %)	Application lifecycle management	1
	Connaissance du client - KYC	1
	Crédit en entreprise	1
	Crédit grandes entreprises	1
	Des risques financiers	1
	Quantitatif	1
	Risque	1
	Risques	1
	Risques petite et moyenne entreprise	1
	Sécurité financière	1
CONSULTANTE / CONSULTANT (17.8 %)	Conseil en finance	1
	De SAS	1
	En entreprise performance management	1
	En transformation digitale	1

	Financial services	1
	Financier	1
	Risque de crédit	1
	Sans spécialité renseignée	1
CHARGEES / CHARGES (13.3 %)	De conformité	1
	De conformité bancaire	1
	De conformité spécialisée	1
	De financements	1
	De middle office	1
	Des relations entreprises	1
BUSINESS ANALYST (6.7 %)	Sans spécialité renseignée	2
	Risque de crédit	1
CHARGEES / CHARGES D'ETUDES (4.4 %)	Pilotage de la conformité	1
	Risques	1
ASSISTANTE / ASSISTANT	Souscripteur risques financiers	1
CHARGEES / CHARGES DE PROJET	Sans spécialité renseignée	1
CHARGEES / CHARGES D'AFFAIRES	Courtage	1
CHEFFE / CHEF DE PROJET	Web	1
CONSEILLERE / CONSEILLER	Patrimonial	1

CONSEILLERE / CONSEILLER CLIENTELE	Professionnelle	1
CONTROLEUSE / CONTROLEUR	Financier	1
CONTROLLER	Credit risk	1
DATA ANALYST	Sans spécialité renseignée	1
DIRECTRICE / DIRECTEUR	Général d'une holding	1
EXPERTE / EXPERT	En sécurité financière	1
GESTIONNAIRE	D'exploitation	1
RESPONSABLE	De clientèle professionnelle	1
SPECIALISTE	En service des prêts	1
SUPERVISEUSE / SUPERVISEUR	De production réglementaire en banque d'investissement	1
TRESORIERE / TRESORIER	Sans spécialité renseignée	1

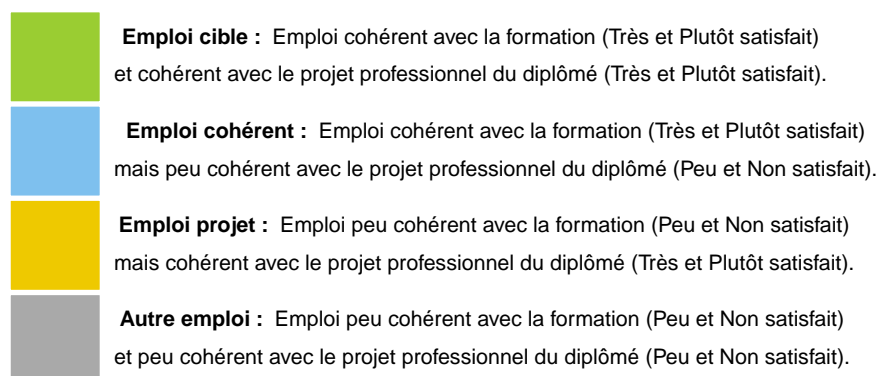
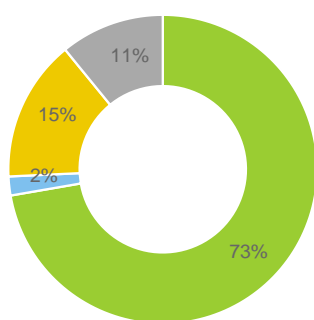
Les métiers exercés par les anciens diplômés du Master Analyse des risques de marchés

- **Domaine** : DROIT ECONOMIE GESTION
- **Composante** : Faculté d'Économie
- **Mention** : Monnaie, banque, finance, assurance
- **Parcours** : Analyse des risques de marchés

Répartition des emplois occupés par les diplômé.e.s

Les emplois occupés ont été classés selon les appréciations des diplômés sur la cohérence de leur emploi avec la formation et sur la satisfaction de leur emploi au regard de leur projet professionnel.

Cette représentation des emplois occupés par les diplômés compile 4 années d'enquêtes.



75% des diplômés du Master Analyse des risques de marchés ont déclaré occuper un emploi en cohérence avec leur formation.

Fonctions occupées et spécialités

Les emplois occupés, considérés par les diplômés comme cohérents avec leur formation (emplois cibles et emplois cohérents), sont présentés par ordre d'importance des fonctions et des spécialités. Le tableau affiche les principales fonctions avec leurs pourcentages, ainsi que l'effectif correspondant à chaque spécialité.

Fonction	Spécialité	Effectif
CONSULTANTE / CONSULTANT (19.5 %)	En analyse quantitative du risque de crédit	1
	En finance	1
	En financement de l'innovation	1
	En informatique finance	1
	En risques bancaires	1
	Financial services	1
	Sans spécialité renseignée	1
	Système d'information en ressources humaines	1
ANALYSTE (17.1 %)	Application lifecycle management	1
	Crédit	1
	D'actifs financiers	1
	En gestion d'actifs	1
	Fonctionnel	1
	Risques	1

	Sans spécialité renseignée	1
MANAGER (12.2 %)	Client relationship for cross product trading	1
	Collateral	1
	Des risques en salle de marchés	1
	Investment	1
	Portfolio	1
CONSEILLERE / CONSEILLER (7.3 %)	En gestion de patrimoine	1
	Financier	1
	Patrimoine	1
ANALYST (4.9 %)	Market and asset liabilities management risk	1
	Private data	1
DIRECTRICE / DIRECTEUR	De compte	1
	Des ventes	1
RESPONSABLE	Des achats	1
	Du développement immobilier	1
AUDITRICE / AUDITEUR	Interne	1
CHARGÉE / CHARGE	Middle office en actif financier	1
CHARGÉE / CHARGE DE CLIENTELE	Particuliers	1
CHEFFE / CHEF DE PROJET	Stress test	1

CHERCHEUSE / CHERCHEUR	Doctorant	1
DEALER	Marketplace	1
GESTIONNAIRE	Des risques de contrepartie	1
INGENIEURE / INGENIEUR	Financier	1
OFFICER	Collateral	1
PROFESSEURE / PROFESSEUR	D'université	1
REFERENTE / REFERENT	Inventaire et études	1
TRESORIERE / TRESORIER	Groupe	1

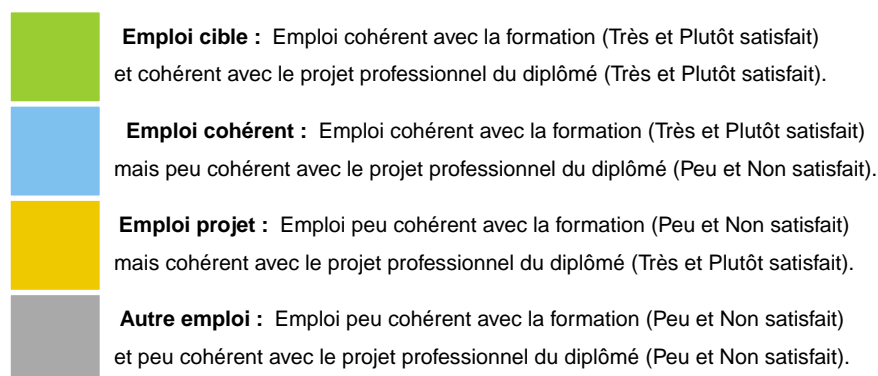
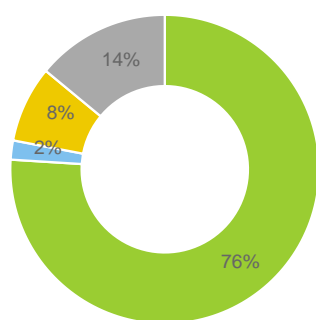
Les métiers exercés par les anciens diplômés du Master Arômes - Parfums

- **Domaine** : SCIENCES TECHNOLOGIES SANTE
- **Composante** : Faculté des Sciences
- **Mention** : Chimie
- **Parcours** : Arômes - Parfums

Répartition des emplois occupés par les diplômé.e.s

Les emplois occupés ont été classés selon les appréciations des diplômés sur la cohérence de leur emploi avec la formation et sur la satisfaction de leur emploi au regard de leur projet professionnel.

Cette représentation des emplois occupés par les diplômés compile 4 années d'enquêtes.



78% des diplômés du Master Arômes - Parfums ont déclaré occuper un emploi en cohérence avec leur formation.

Fonctions occupées et spécialités

Les emplois occupés, considérés par les diplômés comme cohérents avec leur formation (emplois cibles et emplois cohérents), sont présentés par ordre d'importance des fonctions et des spécialités. Le tableau affiche les principales fonctions avec leurs pourcentages, ainsi que l'effectif correspondant à chaque spécialité.

Fonction	Spécialité	Effectif
AROMATICIENNE / AROMATICIEN (20 %)	Sans spécialité renseignée	8
ANALYSTE (10 %)	Contrôle qualité	2
	Parfumeur	2
PARFUMEUSE / PARFUMEUR (7.5 %)	Analyste	2
	Sans spécialité renseignée	1
ASSISTANTE / ASSISTANT (5 %)	En recherche et développement	1
	Règlementaire	1
CHARGEES / CHARGES DE PROJET (5 %)	Matières premières de parfumerie	1
	Sensoriel	1
CHARGEES / CHARGES DE RECHERCHE	Et développement boissons et spiritueux	1
	Sans spécialité renseignée	1
EVALUATRICE / EVALUATEUR	En parfums	1
	Sans spécialité renseignée	1
INGENIEURE / INGENIEUR	Formulation	1

	Reformulation parfums	1
RESPONSABLE	D'affaires	1
	Recherche et développement et gestion production	1
SCIENTIST	Flavour	1
	Sensory	1
CHARGEES / CHARGE DE DEVELOPPEMENT	Produit	1
CHARGEES / CHARGE DE MISSION	Sans spécialité renseignée	1
CHARGEES / CHARGE D'AFFAIRES	Règlementaires	1
CHEFFE / CHEF DE PROJET	Recherche et développement dans les boissons	1
CHERCHEUSE / CHERCHEUR	Doctorant en oenologie	1
CHIMISTE	Recherche et innovation	1
DEVELOPPEUSE / DEVELOPPEUR	De produit arômes	1
INGENIEURE / INGENIEUR D'ETUDES	Sans spécialité renseignée	1
LABORANTINE / LABORANTIN	Caviste	1
SCIENTIFIQUE	Sans spécialité renseignée	1
TECHNICO COMMERCIALE / COMMERCIAL	Sans spécialité renseignée	1

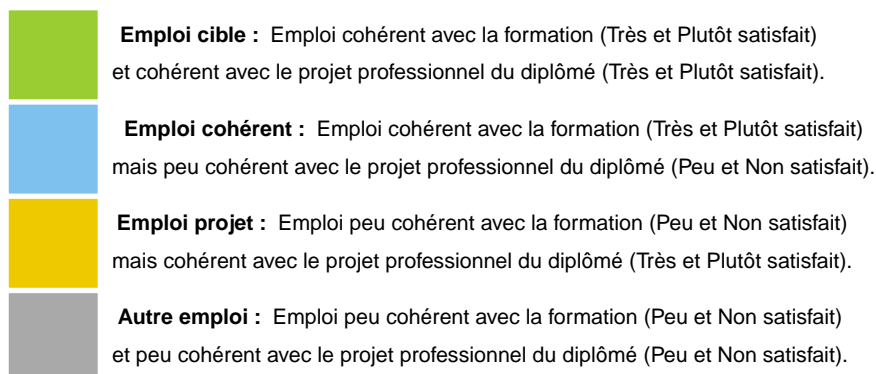
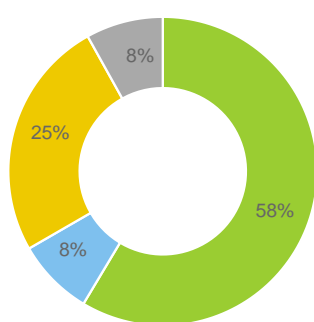
Les métiers exercés par les anciens diplômés du Master Assainissement nucléaire et valorisation des sites industriels

- **Domaine** : DROIT ECONOMIE GESTION
- **Composante** : IAE
- **Mention** : Management de l'innovation
- **Parcours** : Assainissement nucléaire et valorisation des sites industriels

Répartition des emplois occupés par les diplômé.e.s

Les emplois occupés ont été classés selon les appréciations des diplômés sur la cohérence de leur emploi avec la formation et sur la satisfaction de leur emploi au regard de leur projet professionnel.

Cette représentation des emplois occupés par les diplômés compile 4 années d'enquêtes.



66% des diplômés du Master Assainissement nucléaire et valorisation des sites industriels ont déclaré occuper un emploi en cohérence avec leur formation.

Fonctions occupées et spécialités

Les emplois occupés, considérés par les diplômés comme cohérents avec leur formation (emplois cibles et emplois cohérents), sont présentés par ordre d'importance des fonctions et des spécialités. Le tableau affiche les principales fonctions avec leurs pourcentages, ainsi que l'effectif correspondant à chaque spécialité.

Fonction	Spécialité	Effectif
RESPONSABLE (25 %)	Risques et opportunités	1
	Technique en démantèlement nucléaire	1
ACHETEUSE / ACHETEUR (12.5 %)	Sans spécialité renseignée	1
CONSULTANTE / CONSULTANT (12.5 %)	Gestion de projet	1
DIRECTRICE / DIRECTEUR (12.5 %)	Général	1
INGENIEURE / INGENIEUR (12.5 %)	Territorial et chargé de mission bâtiment du futur	1
INGENIEURE / INGENIEUR D'ETUDES	Sans spécialité renseignée	1
INGENIEURE / INGENIEUR DE RECHERCHE	Sans spécialité renseignée	1

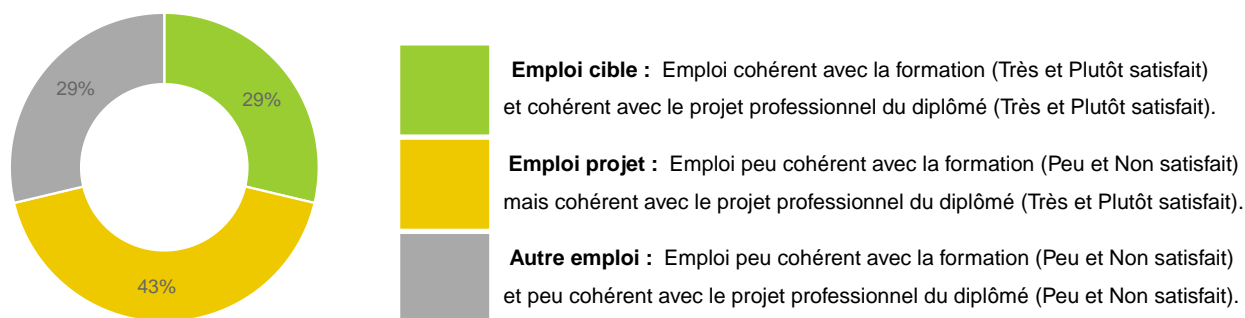
Les métiers exercés par les anciens diplômés du Master Astrophysique

- **Domaine** : SCIENCES TECHNOLOGIES SANTE
- **Composante** : Faculté des Sciences
- **Mention** : Physique fondamentale et applications
- **Parcours** : Astrophysique

Répartition des emplois occupés par les diplômé.e.s

Les emplois occupés ont été classés selon les appréciations des diplômés sur la cohérence de leur emploi avec la formation et sur la satisfaction de leur emploi au regard de leur projet professionnel.

Cette représentation des emplois occupés par les diplômés compile 4 années d'enquêtes.



29% des diplômés du Master Astrophysique ont déclaré occuper un emploi en cohérence avec leur formation.

Fonctions occupées et spécialités

Les emplois occupés, considérés par les diplômés comme cohérents avec leur formation (emplois cibles et emplois cohérents), sont présentés par ordre d'importance des fonctions et des spécialités. Le tableau affiche les principales fonctions avec leurs pourcentages, ainsi que l'effectif correspondant à chaque spécialité.

Fonction	Spécialité	Effectif
CHERCHEUSE / CHERCHEUR (100 %)	Doctorant	1
	Doctorant en astrophysique	1

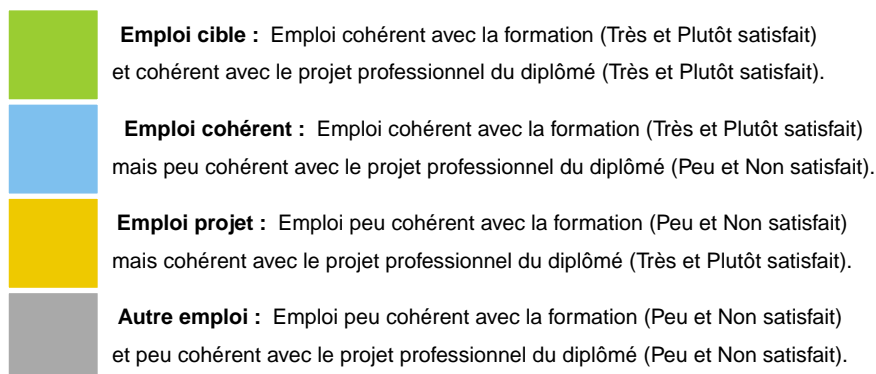
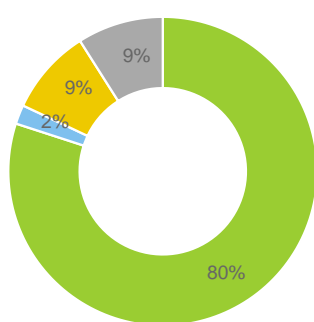
Les métiers exercés par les anciens diplômés du Master Audit et contrôle interne

- **Domaine** : DROIT ECONOMIE GESTION
- **Composante** : Institut Montpellier Management
- **Mention** : Contrôle de gestion et audit organisationnel
- **Parcours** : Audit et contrôle interne

Répartition des emplois occupés par les diplômé.e.s

Les emplois occupés ont été classés selon les appréciations des diplômés sur la cohérence de leur emploi avec la formation et sur la satisfaction de leur emploi au regard de leur projet professionnel.

Cette représentation des emplois occupés par les diplômés compile 4 années d'enquêtes.



82% des diplômés du Master Audit et contrôle interne ont déclaré occuper un emploi en cohérence avec leur formation.

Fonctions occupées et spécialités

Les emplois occupés, considérés par les diplômés comme cohérents avec leur formation (emplois cibles et emplois cohérents), sont présentés par ordre d'importance des fonctions et des spécialités. Le tableau affiche les principales fonctions avec leurs pourcentages, ainsi que l'effectif correspondant à chaque spécialité.

Fonction	Spécialité	Effectif
CONTROLEUSE / CONTROLEUR (29.7 %)	De gestion	8
	Interne	1
	Interne en banque	1
	Interne et responsable qualité	1
AUDITRICE / AUDITEUR (21.6 %)	Interne	4
	Sans spécialité renseignée	2
	Assistant	1
	Conseil	1
CONSULTANTE / CONSULTANT (8.1 %)	Financier	2
	Sans spécialité renseignée	1
RESPONSABLE (8.1 %)	Contrôle financier groupe	1
	De pôle recettes budget	1
	De service comptabilité et contrôle de gestion	1
CHARGÉE / CHARGE (5.4 %)	De gestion	1

	De reporting financier et fiscal comptable	1
DIRECTRICE / DIRECTEUR	De structure médico-sociale	1
	Du contrôle de gestion	1
ANALYSTE	Sécurité financière	1
ASSISTANTE / ASSISTANT	Comptable	1
BUSINESS PARTNER	Finance	1
CONSEILLERE / CONSEILLER	Formateur en création, reprise et développement d'entreprise	1
CONVOYEUSE / CONVOYEUR	Automobile	1
COURTIERE / COURTIER	Sans spécialité renseignée	1
GESTIONNAIRE	Budget et contrat de recherche	1
VERIFICATRICE / VERIFICATEUR	Sans spécialité renseignée	1

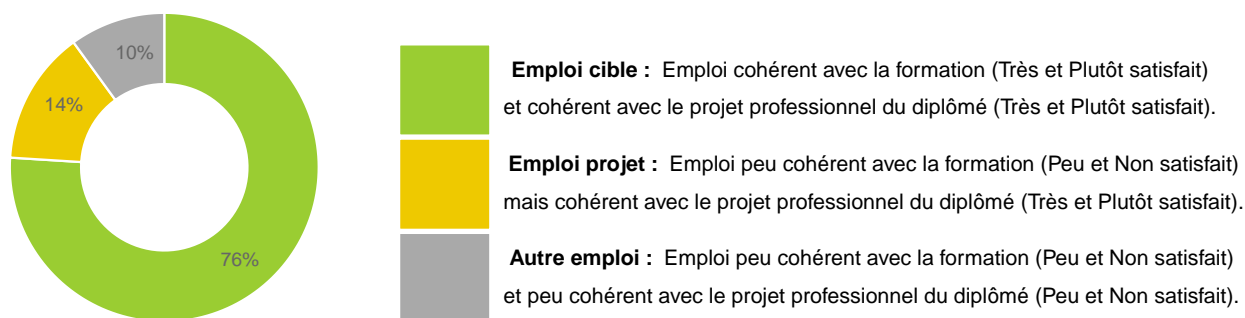
Les métiers exercés par les anciens diplômés du Master Biodiversité végétale et gestion des écosystèmes tropicaux

- **Domaine** : SCIENCES TECHNOLOGIES SANTE
- **Composante** : Faculté des Sciences
- **Mention** : Biodiversité, écologie et évolution
- **Parcours** : Biodiversité végétale et gestion des écosystèmes tropicaux

Répartition des emplois occupés par les diplômé.e.s

Les emplois occupés ont été classés selon les appréciations des diplômés sur la cohérence de leur emploi avec la formation et sur la satisfaction de leur emploi au regard de leur projet professionnel.

Cette représentation des emplois occupés par les diplômés compile 4 années d'enquêtes.



76% des diplômés du Master Biodiversité végétale et gestion des écosystèmes tropicaux ont déclaré occuper un emploi en cohérence avec leur formation.

Fonctions occupées et spécialités

Les emplois occupés, considérés par les diplômés comme cohérents avec leur formation (emplois cibles et emplois cohérents), sont présentés par ordre d'importance des fonctions et des spécialités. Le tableau affiche les principales fonctions avec leurs pourcentages, ainsi que l'effectif correspondant à chaque spécialité.

Fonction	Spécialité	Effectif
CHERCHEUSE / CHERCHEUR (68.2 %)	Doctorant	10
	Doctorant en biologie des interactions	1
	Doctorant en perturbations anthropiques sur les habitats forestiers	1
	Doctorant en écologie des communautés	1
	Doctorant en écologie forestière	1
	Doctorant études fer et bois	1
CHARGÉE / CHARGE D'ETUDES (9.1 %)	Flore	1
	Foresterie tropicale et projets carbone	1
AUTO ENTREPRENEUSE / AUTO ENTREPRENEUR (4.5 %)	Sans spécialité renseignée	1
CONSERVATRICE / CONSERVATEUR (4.5 %)	Réserve naturelle régionale	1
COORDINATRICE / COORDINATEUR (4.5 %)	De projets biodiversité	1
INGENIEURE / INGENIEUR D'ETUDES	Sans spécialité renseignée	1
INGENIEURE / INGENIEUR DE RECHERCHE	En informatique et traitement d'images satellites	1



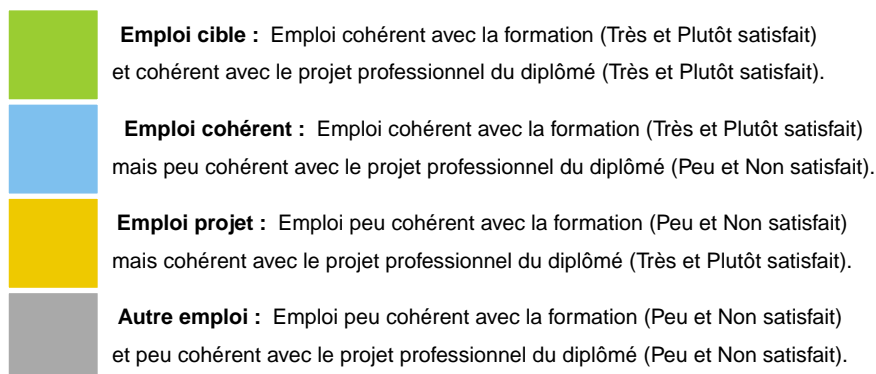
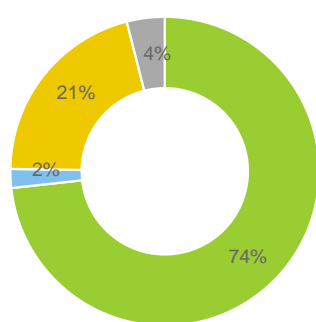
Les métiers exercés par les anciens diplômés du Master Bioinformatique

- **Domaine** : SCIENCES TECHNOLOGIES SANTE
- **Composante** : Faculté des Sciences
- **Mention** : Bioinformatique
- **Parcours** : Bioinformatique

Répartition des emplois occupés par les diplômé.e.s

Les emplois occupés ont été classés selon les appréciations des diplômés sur la cohérence de leur emploi avec la formation et sur la satisfaction de leur emploi au regard de leur projet professionnel.

Cette représentation des emplois occupés par les diplômés compile 4 années d'enquêtes.



76% des diplômés du Master Bioinformatique ont déclaré occuper un emploi en cohérence avec leur formation.

Fonctions occupées et spécialités

Les emplois occupés, considérés par les diplômés comme cohérents avec leur formation (emplois cibles et emplois cohérents), sont présentés par ordre d'importance des fonctions et des spécialités. Le tableau affiche les principales fonctions avec leurs pourcentages, ainsi que l'effectif correspondant à chaque spécialité.

Fonction	Spécialité	Effectif
INGENIEURE / INGENIEUR (40 %)	Bioinformatique	4
	En bioinformatique	2
	Biologiste en traitement de données	1
	Data manager	1
	Développement JAVA	1
	Développeur logiciel	1
	En calcul scientifique	1
	En informatique	1
	En technologie de l'information	1
	Hospitalier	1
	Hospitalier en bioinformatique	1
Informatique et bio informatique	1	
CHERCHEUSE / CHERCHEUR (27.5 %)	Doctorant	6
	Sans spécialité renseignée	2

	Doctorant en bioinformatique	1
	Doctorant evolution bioinformatique	1
	Post doctoral	1
INGENIEURE / INGENIEUR D'ETUDES (17.5 %)	En bioinformatique	3
	Bio informaticien	1
	En analyse de données de séquençage haut-debit	1
	En bio-informatique	1
	Sans spécialité renseignée	1
INGENIEURE / INGENIEUR DE RECHERCHE (5 %)	En bioinformatique	1
	Et de formation	1
BIO INFORMATICIENNE/ INFORMATICIEN (2.5 %)	Programmeur scientifique	1
CADRE	De laboratoire	1
DATA MANAGER	En recherche clinique	1
RESPONSABLE	De développement logiciel	1

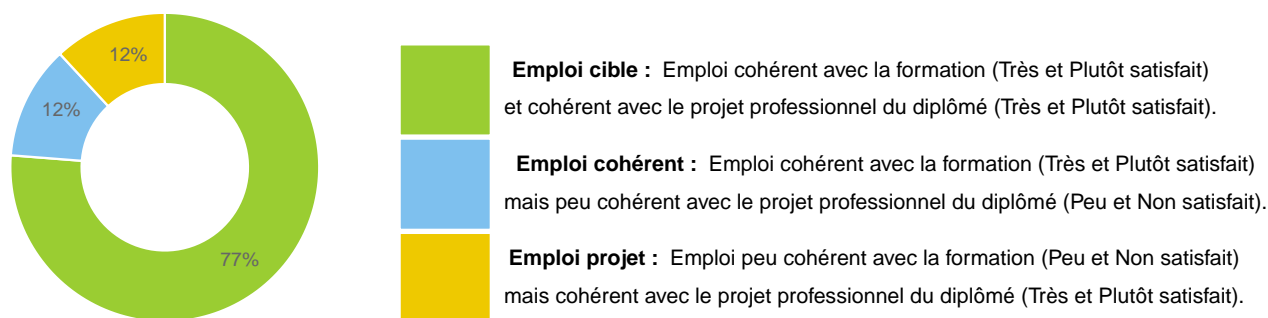
Les métiers exercés par les anciens diplômés du Master Biologie des plantes pour l'agro-environnement

- **Domaine** : SCIENCES TECHNOLOGIES SANTE
- **Composante** : Faculté des Sciences
- **Mention** : Biologie, agrosociétés
- **Parcours** : Biologie des plantes pour l'agro-environnement

Répartition des emplois occupés par les diplômé.e.s

Les emplois occupés ont été classés selon les appréciations des diplômés sur la cohérence de leur emploi avec la formation et sur la satisfaction de leur emploi au regard de leur projet professionnel.

Cette représentation des emplois occupés par les diplômés compile 4 années d'enquêtes.



89% des diplômés du Master Biologie des plantes pour l'agro-environnement ont déclaré occuper un emploi en cohérence avec leur formation.

Fonctions occupées et spécialités

Les emplois occupés, considérés par les diplômés comme cohérents avec leur formation (emplois cibles et emplois cohérents), sont présentés par ordre d'importance des fonctions et des spécialités. Le tableau affiche les principales fonctions avec leurs pourcentages, ainsi que l'effectif correspondant à chaque spécialité.

Fonction	Spécialité	Effectif
CHERCHEUSE / CHERCHEUR (91.3 %)	Doctorant	14
	Doctorant en biologie vegetale	2
	Doctorant en biologie marine, bio informatique et génomique	1
	Doctorant en biologie végétale	1
	Doctorant en biomédecine et biotechnologie	1
	Doctorant en mécanismes moléculaires d'une symbiose	1
	Doctorant mécanismes des interactions parasitaires	1
CHARGE E / CHARGE D'AFFAIRES (4.3 %)	Règlementaires cosmétiques	1
INGENIEURE / INGENIEUR D'ETUDES (4.3 %)	En biologie des symbioses	1

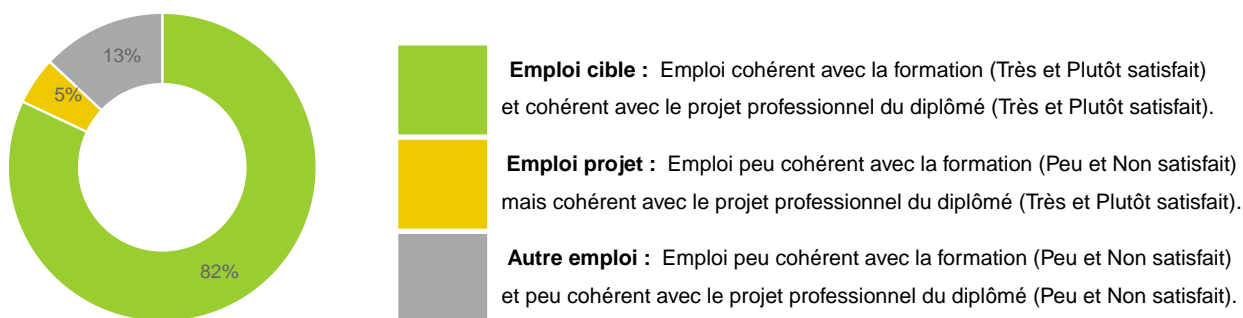
Les métiers exercés par les anciens diplômés du Master Biologie évolutive et écologie

- **Domaine** : SCIENCES TECHNOLOGIES SANTE
- **Composante** : Faculté des Sciences
- **Mention** : Biodiversité, écologie et évolution
- **Parcours** : Biologie évolutive et écologie

Répartition des emplois occupés par les diplômé.e.s

Les emplois occupés ont été classés selon les appréciations des diplômés sur la cohérence de leur emploi avec la formation et sur la satisfaction de leur emploi au regard de leur projet professionnel.

Cette représentation des emplois occupés par les diplômés compile 4 années d'enquêtes.



82% des diplômés du Master Biologie évolutive et écologie ont déclaré occuper un emploi en cohérence avec leur formation.

Fonctions occupées et spécialités

Les emplois occupés, considérés par les diplômés comme cohérents avec leur formation (emplois cibles et emplois cohérents), sont présentés par ordre d'importance des fonctions et des spécialités. Le tableau affiche les principales fonctions avec leurs pourcentages, ainsi que l'effectif correspondant à chaque spécialité.

Fonction	Spécialité	Effectif
CHERCHEUSE / CHERCHEUR (84.4 %)	Doctorant	21
	Doctorant en biologie des interactions	2
	Doctorant en biologie écologie et évolution	1
	Doctorant en écologie	1
	Doctorant en écophysiologie évolutive	1
	Doctorant enseignant	1
INGENIEURE / INGENIEUR (6.2 %)	Doctorant	1
	Sans spécialité renseignée	1
CHARGEES / CHARGES DE MISSION (3.1 %)	Charte forestière	1
CHARGEES / CHARGES D'ETUDES (3.1 %)	Biodiversité et environnement	1
INGENIEURE / INGENIEUR DE RECHERCHE (3.1 %)	Des ponts eaux et forêts	1

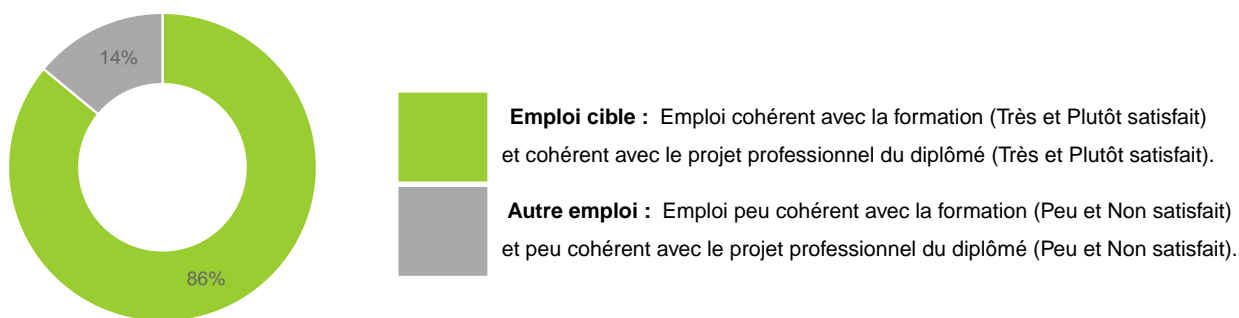
Les métiers exercés par les anciens diplômés du Master Biologie intégrative des interactions

- **Domaine** : SCIENCES TECHNOLOGIES SANTE
- **Composante** : Faculté des Sciences
- **Mention** : Biodiversité, écologie et évolution
- **Parcours** : Biologie intégrative des interactions

Répartition des emplois occupés par les diplômé.e.s

Les emplois occupés ont été classés selon les appréciations des diplômés sur la cohérence de leur emploi avec la formation et sur la satisfaction de leur emploi au regard de leur projet professionnel.

Cette représentation des emplois occupés par les diplômés compile 4 années d'enquêtes.



86% des diplômés du Master Biologie intégrative des interactions ont déclaré occuper un emploi en cohérence avec leur formation.

Fonctions occupées et spécialités

Les emplois occupés, considérés par les diplômés comme cohérents avec leur formation (emplois cibles et emplois cohérents), sont présentés par ordre d'importance des fonctions et des spécialités. Le tableau affiche les principales fonctions avec leurs pourcentages, ainsi que l'effectif correspondant à chaque spécialité.

Fonction	Spécialité	Effectif
CHERCHEUSE / CHERCHEUR (83.3 %)	Doctorant	4
	Doctorant en écophysiologie	1
ASSISTANTE / ASSISTANT (16.7 %)	Ingénieur en biologie moléculaire	1

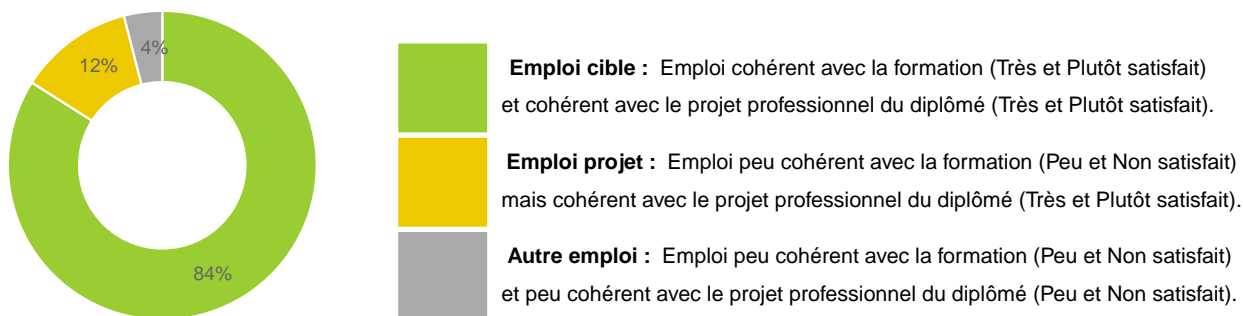
Les métiers exercés par les anciens diplômés du Master Biologie structurale et conception rationnelle de molécules bioactives

- **Domaine** : SANTE
- **Composante** : Faculté de Pharmacie
- **Mention** : Sciences du médicament et des produits de santé
- **Parcours** : Biologie structurale et conception rationnelle de molécules bioactives

Répartition des emplois occupés par les diplômé.e.s

Les emplois occupés ont été classés selon les appréciations des diplômés sur la cohérence de leur emploi avec la formation et sur la satisfaction de leur emploi au regard de leur projet professionnel.

Cette représentation des emplois occupés par les diplômés compile 4 années d'enquêtes.



84% des diplômés du Master Biologie structurale et conception rationnelle de molécules bioactives ont déclaré occuper un emploi en cohérence avec leur formation.

Fonctions occupées et spécialités

Les emplois occupés, considérés par les diplômés comme cohérents avec leur formation (emplois cibles et emplois cohérents), sont présentés par ordre d'importance des fonctions et des spécialités. Le tableau affiche les principales fonctions avec leurs pourcentages, ainsi que l'effectif correspondant à chaque spécialité.

Fonction	Spécialité	Effectif
CHERCHEUSE / CHERCHEUR (57.1 %)	Doctorant	8
	Doctorant en biologie structurale	2
	Doctorant en biochimie	1
	Doctorant en sciences biologiques	1
INGENIEURE / INGENIEUR (14.3 %)	En biochimie	1
	En biologie	1
	Sans spécialité renseignée	1
INGENIEURE / INGENIEUR D'ETUDES (9.5 %)	Sans spécialité renseignée	2
ATTACHEE / ATTACHE (4.8 %)	De recherche clinique	1
CHARGEES / CHARGES DE MARKETING (4.8 %)	Sans spécialité renseignée	1
CHEFFE / CHEF DE PROJET	Sans spécialité renseignée	1
CONSULTANTE / CONSULTANT	En santé	1

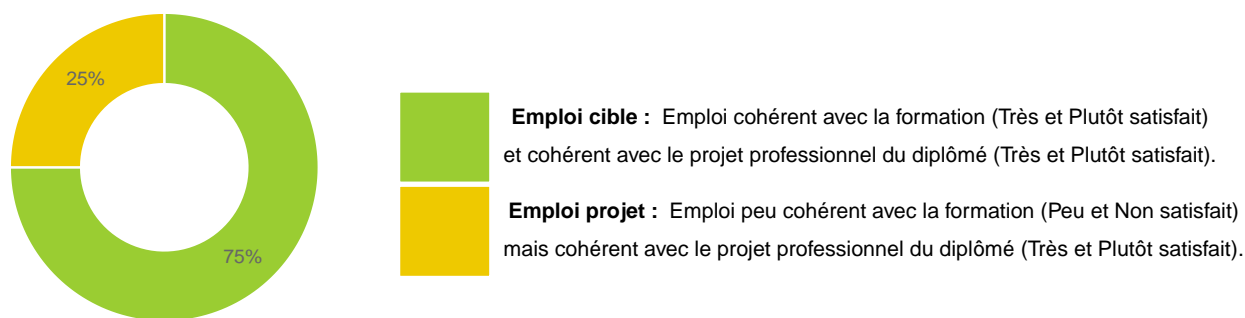
Les métiers exercés par les anciens diplômés du Master Biophysique, structures et systèmes

- **Domaine** : SCIENCES TECHNOLOGIES SANTE
- **Composante** : Faculté des Sciences
- **Mention** : Biologie santé
- **Parcours** : Biophysique, structures et systèmes

Répartition des emplois occupés par les diplômé.e.s

Les emplois occupés ont été classés selon les appréciations des diplômés sur la cohérence de leur emploi avec la formation et sur la satisfaction de leur emploi au regard de leur projet professionnel.

Cette représentation des emplois occupés par les diplômés compile 4 années d'enquêtes.



75% des diplômés du Master Biophysique, structures et systèmes ont déclaré occuper un emploi en cohérence avec leur formation.

Fonctions occupées et spécialités

Les emplois occupés, considérés par les diplômés comme cohérents avec leur formation (emplois cibles et emplois cohérents), sont présentés par ordre d'importance des fonctions et des spécialités. Le tableau affiche les principales fonctions avec leurs pourcentages, ainsi que l'effectif correspondant à chaque spécialité.

Fonction	Spécialité	Effectif
CHERCHEUSE / CHERCHEUR (100 %)	Doctorant	1
	Doctorant structure des assemblages mixtes lipides-sels biliaires	1
	Sans spécialité renseignée	1

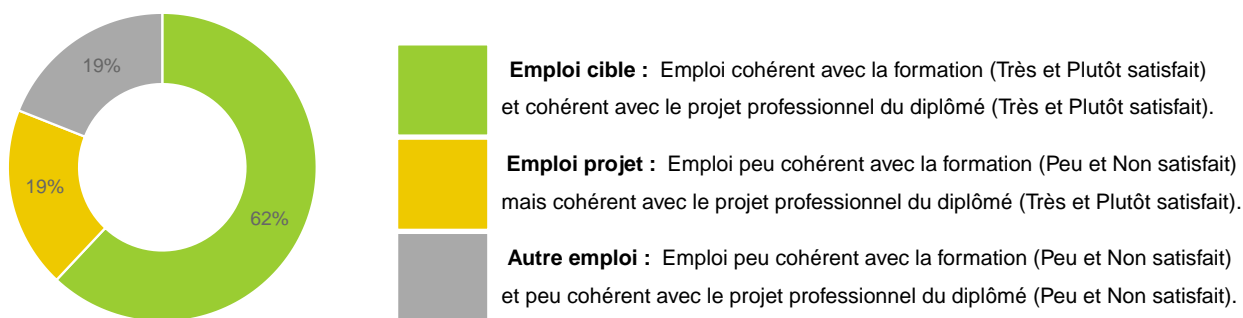
Les métiers exercés par les anciens diplômés du Master Biotechnologie et amélioration des plantes tropicales

- **Domaine** : SCIENCES TECHNOLOGIES SANTE
- **Composante** : Faculté des Sciences
- **Mention** : Biologie, agrosciences
- **Parcours** : Biotechnologie et amélioration des plantes tropicales

Répartition des emplois occupés par les diplômé.e.s

Les emplois occupés ont été classés selon les appréciations des diplômés sur la cohérence de leur emploi avec la formation et sur la satisfaction de leur emploi au regard de leur projet professionnel.

Cette représentation des emplois occupés par les diplômés compile 4 années d'enquêtes.



62% des diplômés du Master Biotechnologie et amélioration des plantes tropicales ont déclaré occuper un emploi en cohérence avec leur formation.

Fonctions occupées et spécialités

Les emplois occupés, considérés par les diplômés comme cohérents avec leur formation (emplois cibles et emplois cohérents), sont présentés par ordre d'importance des fonctions et des spécialités. Le tableau affiche les principales fonctions avec leurs pourcentages, ainsi que l'effectif correspondant à chaque spécialité.

Fonction	Spécialité	Effectif
CHERCHEUSE / CHERCHEUR (50 %)	Doctorant	5
	Doctorant en biologie	1
	Doctorant en biologie des plantes	1
	Doctorant en biologie moléculaire des plantes	1
INGENIEURE / INGENIEUR D'ETUDES (18.8 %)	Sans spécialité renseignée	2
	En biologie moléculaire	1
INGENIEURE / INGENIEUR (12.5 %)	De production horticole	1
	Sans spécialité renseignée	1
TECHNICIENNE / TECHNICIEN (12.5 %)	De sélection courge	1
	Expérimentation végétale	1
RESPONSABLE (6.2 %)	De laboratoire	1

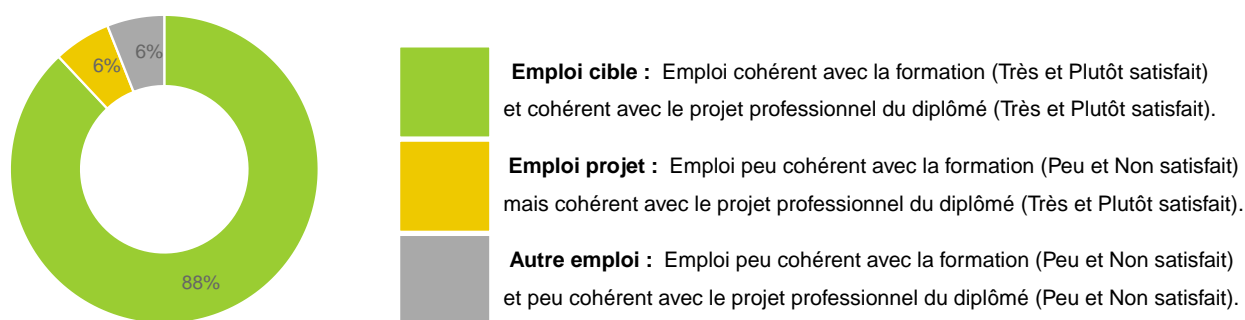
Les métiers exercés par les anciens diplômés du Master Biotechnologies option biochimie génie biologique

- **Domaine** : SCIENCES TECHNOLOGIES SANTE
- **Composante** : Faculté d'Éducation; Faculté des Sciences
- **Mention** : Métiers de l'enseignement de l'éducation et de la formation - second degré
- **Parcours** : Biotechnologies option biochimie génie biologique

Répartition des emplois occupés par les diplômé.e.s

Les emplois occupés ont été classés selon les appréciations des diplômés sur la cohérence de leur emploi avec la formation et sur la satisfaction de leur emploi au regard de leur projet professionnel.

Cette représentation des emplois occupés par les diplômés compile 4 années d'enquêtes.



88% des diplômés du Master Biotechnologies option biochimie génie biologique ont déclaré occuper un emploi en cohérence avec leur formation.

Fonctions occupées et spécialités

Les emplois occupés, considérés par les diplômés comme cohérents avec leur formation (emplois cibles et emplois cohérents), sont présentés par ordre d'importance des fonctions et des spécialités. Le tableau affiche les principales fonctions avec leurs pourcentages, ainsi que l'effectif correspondant à chaque spécialité.

Fonction	Spécialité	Effectif
ENSEIGNANTE / ENSEIGNANT (50 %)	Sans spécialité renseignée	4
	Certifié	2
	De biotechnologies	2
	De biochimie	1
	De biochimie génie biologique	1
	De biochimie génie biologique certifié	1
	Du secondaire	1
	En biochimie et génie biologique	1
	En biotechnologie	1
PROFESSEURE / PROFESSEUR (46.4 %)	Certifié	6
	De biotechnologies	2
	Certifié du secondaire	1
	De biochimie	1
	De biochimie génie biologique certifié	1

	De biotechnologie génie biologique	1
	En lycée	1
PROVISEURE / PROVISEUR (3.6 %)	Adjoint	1

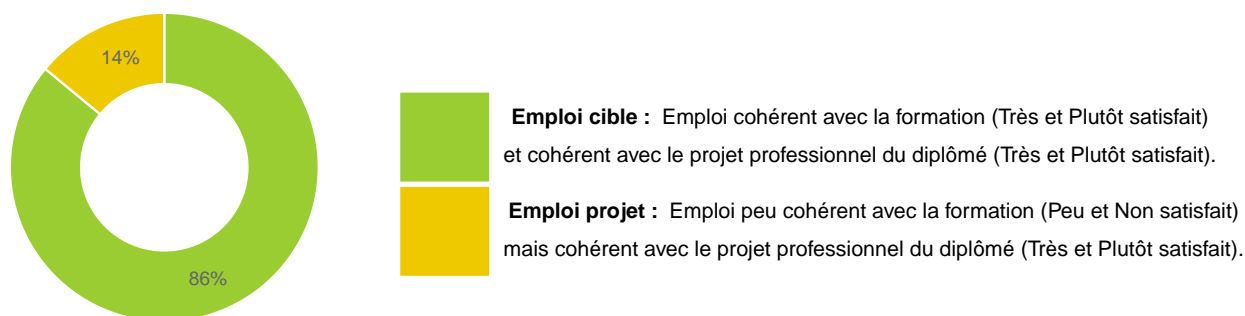
Les métiers exercés par les anciens diplômés du Master BIOTIN - UNÎmes

- **Domaine** : SCIENCES TECHNOLOGIES SANTE
- **Composante** : Faculté des Sciences
- **Mention** : Biologie santé
- **Parcours** : BIOTIN - UNÎmes

Répartition des emplois occupés par les diplômé.e.s

Les emplois occupés ont été classés selon les appréciations des diplômés sur la cohérence de leur emploi avec la formation et sur la satisfaction de leur emploi au regard de leur projet professionnel.

Cette représentation des emplois occupés par les diplômés compile 4 années d'enquêtes.



86% des diplômés du Master BIOTIN - UNÎmes ont déclaré occuper un emploi en cohérence avec leur formation.

Fonctions occupées et spécialités

Les emplois occupés, considérés par les diplômés comme cohérents avec leur formation (emplois cibles et emplois cohérents), sont présentés par ordre d'importance des fonctions et des spécialités. Le tableau affiche les principales fonctions avec leurs pourcentages, ainsi que l'effectif correspondant à chaque spécialité.

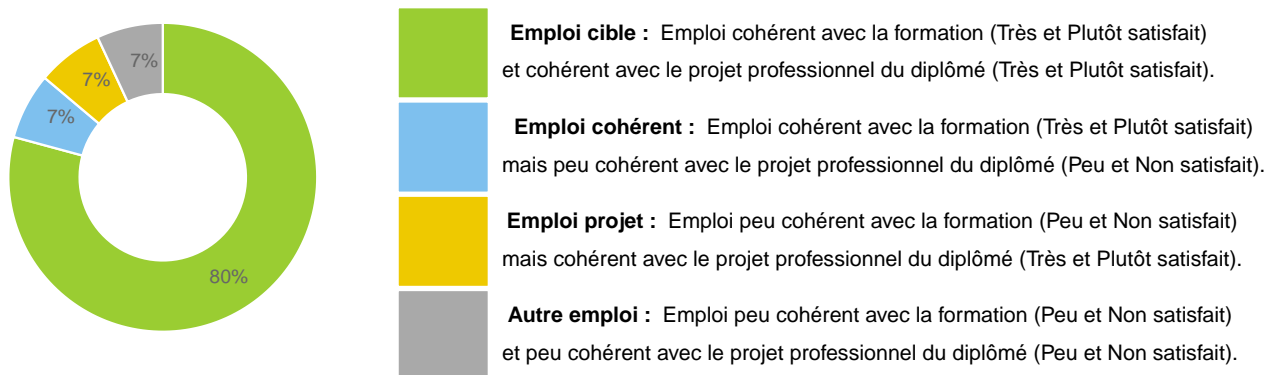
Fonction	Spécialité	Effectif
INGENIEURE / INGENIEUR (33.3 %)	En contrôle qualité	1
	Hospitalier	1
BUSINESS DEVELOPER (16.7 %)	Ingénieur commercial	1
BUSINESS MANAGER (16.7 %)	Sans spécialité renseignée	1
CHARGEES / CHARGES DE PROJET (16.7 %)	En recherche et développement	1
CHERCHEUSE / CHERCHEUR (16.7 %)	Doctorant en ingénierie biomédicale	1

Les métiers exercés par les anciens diplômés du Master Calculs et simulations en ingénierie mécanique

- **Domaine** : SCIENCES TECHNOLOGIES SANTE
- **Composante** : Faculté des Sciences
- **Mention** : Mécanique
- **Parcours** : Calculs et simulations en ingénierie mécanique

Répartition des emplois occupés par les diplômé.e.s

Les emplois occupés ont été classés selon les appréciations des diplômés sur la cohérence de leur emploi avec la formation et sur la satisfaction de leur emploi au regard de leur projet professionnel. Cette représentation des emplois occupés par les diplômés compile 4 années d'enquêtes.



87% des diplômés du Master Calculs et simulations en ingénierie mécanique ont déclaré occuper un emploi en cohérence avec leur formation.

Fonctions occupées et spécialités

Les emplois occupés, considérés par les diplômés comme cohérents avec leur formation (emplois cibles et emplois cohérents), sont présentés par ordre d'importance des fonctions et des spécialités. Le tableau affiche les principales fonctions avec leurs pourcentages, ainsi que l'effectif correspondant à chaque spécialité.

Fonction	Spécialité	Effectif
INGENIEURE / INGENIEUR (38.5 %)	Consultant	1
	Développement informatique	1
	En bureau d'études	1
	Mécanique	1
	Mécanique calcul nucléaire	1
CHERCHEUSE / CHERCHEUR (30.8 %)	Doctorant	3
	Doctorant en physique des plasmas	1
INGENIEURE / INGENIEUR D'ETUDES (15.4 %)	Sans spécialité renseignée	2
CONSULTANTE / CONSULTANT (7.7 %)	Technico-fonctionnel	1
INGENIEURE / INGENIEUR DE RECHERCHE (7.7 %)	Doctorant	1

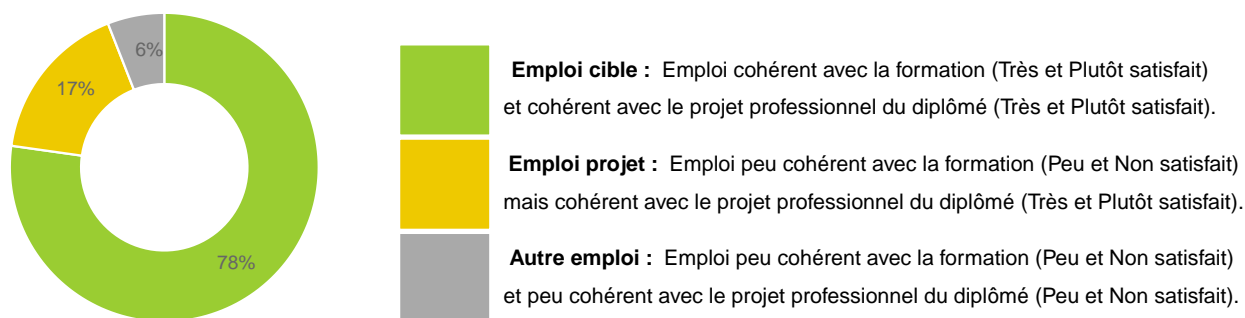
Les métiers exercés par les anciens diplômés du Master Cancer biology

- **Domaine** : SCIENCES TECHNOLOGIES SANTE
- **Composante** : Faculté des Sciences
- **Mention** : Biologie santé
- **Parcours** : Cancer biology

Répartition des emplois occupés par les diplômé.e.s

Les emplois occupés ont été classés selon les appréciations des diplômés sur la cohérence de leur emploi avec la formation et sur la satisfaction de leur emploi au regard de leur projet professionnel.

Cette représentation des emplois occupés par les diplômés compile 4 années d'enquêtes.



78% des diplômés du Master Cancer biology ont déclaré occuper un emploi en cohérence avec leur formation.

Fonctions occupées et spécialités

Les emplois occupés, considérés par les diplômés comme cohérents avec leur formation (emplois cibles et emplois cohérents), sont présentés par ordre d'importance des fonctions et des spécialités. Le tableau affiche les principales fonctions avec leurs pourcentages, ainsi que l'effectif correspondant à chaque spécialité.

Fonction	Spécialité	Effectif
CHERCHEUSE / CHERCHEUR (59.5 %)	Doctorant	19
	Doctorant en biologie santé	3
	Doctorant en oncologie pédiatriques	1
	Doctorant en sciences	1
	Doctorant en sciences chimiques et biologiques pour la santé	1
INGENIEURE / INGENIEUR D'ETUDES (16.7 %)	Sans spécialité renseignée	4
	En biologie	2
	En développement d'anticorps	1
ASSISTANTE / ASSISTANT (4.8 %)	De recherche	1
	Spécialiste des hôpitaux	1
DOCTEURE / DOCTEUR (4.8 %)	En médecine	2
BUSINESS DEVELOPER (2.4 %)	Sans spécialité renseignée	1
CHARGÉE / CHARGE DE MISSION	En sciences du vivant	1

CHEFFE / CHEF DE PROJET	En recherche clinique	1
INGENIEURE / INGENIEUR DE RECHERCHE	Sans spécialité renseignée	1
ONCOLOGUE	Sans spécialité renseignée	1
PRATICIENNE / PRATICIEN	Hospitalier	1

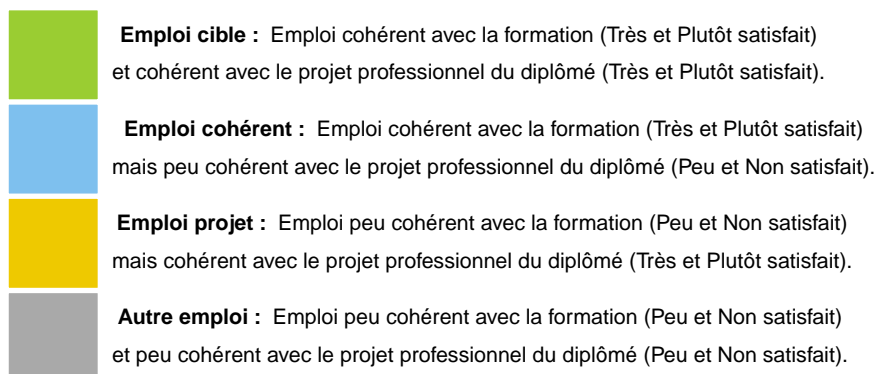
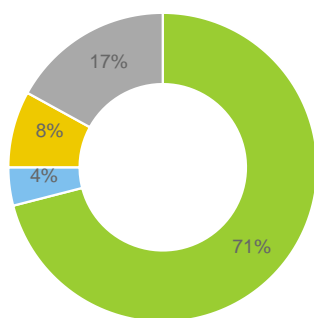
Les métiers exercés par les anciens diplômés du Master Capteurs, électronique et objets connectés

- **Domaine** : SCIENCES TECHNOLOGIES SANTE
- **Composante** : Faculté des Sciences
- **Mention** : Électronique, énergie électrique, automatique
- **Parcours** : Capteurs, électronique et objets connectés

Répartition des emplois occupés par les diplômé.e.s

Les emplois occupés ont été classés selon les appréciations des diplômés sur la cohérence de leur emploi avec la formation et sur la satisfaction de leur emploi au regard de leur projet professionnel.

Cette représentation des emplois occupés par les diplômés compile 4 années d'enquêtes.



75% des diplômés du Master Capteurs, électronique et objets connectés ont déclaré occuper un emploi en cohérence avec leur formation.

Fonctions occupées et spécialités

Les emplois occupés, considérés par les diplômés comme cohérents avec leur formation (emplois cibles et emplois cohérents), sont présentés par ordre d'importance des fonctions et des spécialités. Le tableau affiche les principales fonctions avec leurs pourcentages, ainsi que l'effectif correspondant à chaque spécialité.

Fonction	Spécialité	Effectif
INGENIEURE / INGENIEUR (55.6 %)	Consultant	2
	Electronique et systèmes embarqués	1
	Electronique hardware	1
	En développement informatique	1
	En process et instrumentation	1
	Hardware	1
	Produit et test	1
	Sans spécialité renseignée	1
	Systèmes électroniques	1
CHERCHEUSE / CHERCHEUR (33.3 %)	Doctorant	4
	Doctorant en électronique	1
	Doctorant en électronique, capteurs et système	1
CHARGÉE / CHARGE DE RECHERCHE (5.6 %)	Et développement	1
RESPONSABLE (5.6 %)	De département technique	1



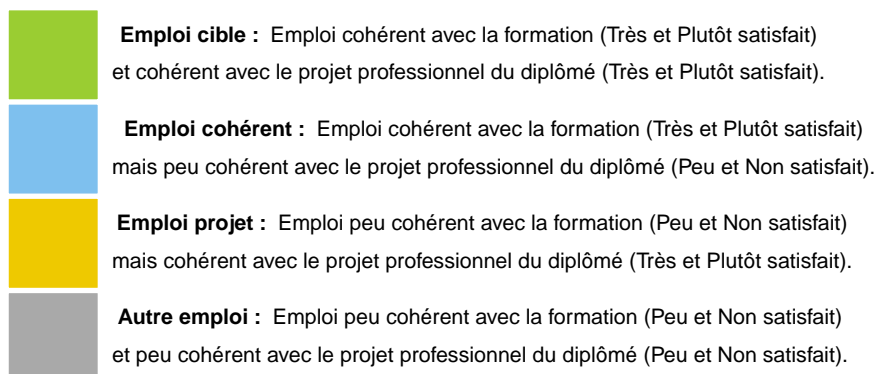
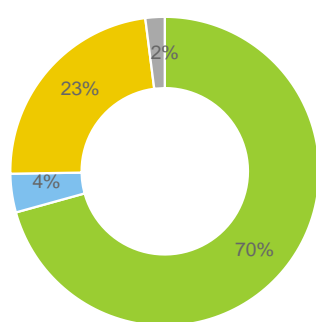
Les métiers exercés par les anciens diplômés du Master Chef de produit - direction marketing - full time

- **Domaine** : DROIT ECONOMIE GESTION
- **Composante** : IAE
- **Mention** : Management et administration des entreprises
- **Parcours** : Chef de produit - direction marketing - full time

Répartition des emplois occupés par les diplômé.e.s

Les emplois occupés ont été classés selon les appréciations des diplômés sur la cohérence de leur emploi avec la formation et sur la satisfaction de leur emploi au regard de leur projet professionnel.

Cette représentation des emplois occupés par les diplômés compile 4 années d'enquêtes.



74% des diplômés du Master Chef de produit - direction marketing - full time ont déclaré occuper un emploi en cohérence avec leur formation.

Fonctions occupées et spécialités

Les emplois occupés, considérés par les diplômés comme cohérents avec leur formation (emplois cibles et emplois cohérents), sont présentés par ordre d'importance des fonctions et des spécialités. Le tableau affiche les principales fonctions avec leurs pourcentages, ainsi que l'effectif correspondant à chaque spécialité.

Fonction	Spécialité	Effectif
CHEFFE / CHEF DE PRODUIT (28.6 %)	Marketing	4
	Sans spécialité renseignée	3
	Catégorie	1
	Développement	1
	Marketing opérationnel	1
CHEFFE / CHEF DE PROJET (20 %)	Sans spécialité renseignée	3
	Commercial	1
	Développement cosmétique	1
	Industriel	1
	Innovations	1
INGENIEURE / INGENIEUR (14.3 %)	Chef de produit développement	1
	D'application	1
	En assistance technique	1
	Produit	1

	Technico commercial	1
MANAGER (8.6 %)	Business performance excellence	1
	Des ventes	1
	Medical project	1
ASSISTANTE / ASSISTANT (5.7 %)	Chef de produits	1
	En marketing	1
ASSOCIATE	Proposal	1
CHARGEЕ / CHARGE	De portefeuille matières premières	1
CHARGEЕ / CHARGE D'ETUDES	Marketing	1
CHEFFE / CHEF D'ENTREPRISE	Sans spécialité renseignée	1
DELEGUEE / DELEGUE	Commercial pharmaceutique	1
PRODUCT MANAGER	Personal care EMEA	1
RESPONSABLE	Marketing	1
SPECIALISTE	Digital marketing	1

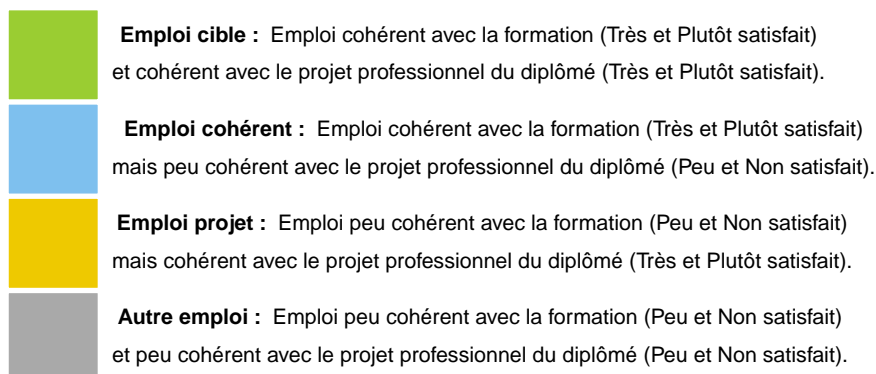
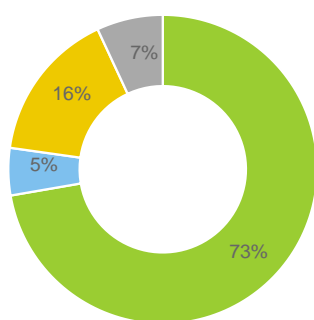
Les métiers exercés par les anciens diplômés du Master Chef de projet

- **Domaine** : DROIT ECONOMIE GESTION
- **Composante** : IAE
- **Mention** : Management et administration des entreprises
- **Parcours** : Chef de projet

Répartition des emplois occupés par les diplômé.e.s

Les emplois occupés ont été classés selon les appréciations des diplômés sur la cohérence de leur emploi avec la formation et sur la satisfaction de leur emploi au regard de leur projet professionnel.

Cette représentation des emplois occupés par les diplômés compile 4 années d'enquêtes.



78% des diplômés du Master Chef de projet ont déclaré occuper un emploi en cohérence avec leur formation.

Fonctions occupées et spécialités

Les emplois occupés, considérés par les diplômés comme cohérents avec leur formation (emplois cibles et emplois cohérents), sont présentés par ordre d'importance des fonctions et des spécialités. Le tableau affiche les principales fonctions avec leurs pourcentages, ainsi que l'effectif correspondant à chaque spécialité.

Fonction	Spécialité	Effectif
INGENIEURE / INGENIEUR (20.6 %)	Projet	2
	Building management software	1
	Conception avec relation commerciale	1
	Contrôle projet	1
	En technologie de l'information	1
	Gestion de projet	1
CHEFFE / CHEF DE PROJET (17.6 %)	Sans spécialité renseignée	5
	En entomologie	1
RESPONSABLE (17.6 %)	Administratif financier et ressources humaines	1
	D'affaires chauffage ventilation climatisation	1
	Des ventes	1
	Editorial et pédagogique	1
	Qualité	1
	Scientifique et marketing	1

CHARGÉE / CHARGE DE MISSION (8.8 %)	Référentiel	1
	Sans spécialité renseignée	1
	Transition alimentaire dans les territoires	1
CONSULTANTE / CONSULTANT (8.8 %)	En management	1
	En marketing stratégique	1
	Engineer	1
AUDITRICE / AUDITEUR	Financier	1
CHARGÉE / CHARGE	De liaison sciences médicales	1
CHARGÉE / CHARGE DE PROJET	Scientifique	1
CHARGÉE / CHARGE D'ETUDES	Environnement	1
CONDUCTRICE / CONDUCTEUR DE TRAVAUX	Sans spécialité renseignée	1
CONSEILLÈRE / CONSEILLER	Management de l'innovation	1
COORDINATRICE / COORDINATEUR	De pôle	1
DIRECTRICE / DIRECTEUR	D'études	1
SCIENTIST	Technical project	1

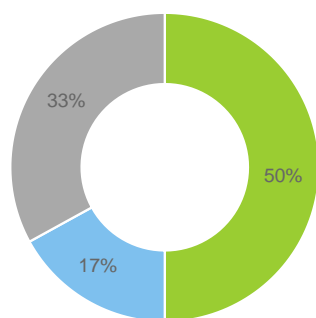
Les métiers exercés par les anciens diplômés du Master Chef de projets QSE en Aquaculture

- **Domaine** : DROIT ECONOMIE GESTION
- **Composante** : Faculté de Droit et Science politique
- **Mention** : Risques et environnement
- **Parcours** : Chef de projets QSE en Aquaculture

Répartition des emplois occupés par les diplômé.e.s

Les emplois occupés ont été classés selon les appréciations des diplômés sur la cohérence de leur emploi avec la formation et sur la satisfaction de leur emploi au regard de leur projet professionnel.

Cette représentation des emplois occupés par les diplômés compile 4 années d'enquêtes.



Emploi cible : Emploi cohérent avec la formation (Très et Plutôt satisfait) et cohérent avec le projet professionnel du diplômé (Très et Plutôt satisfait).

Emploi cohérent : Emploi cohérent avec la formation (Très et Plutôt satisfait) mais peu cohérent avec le projet professionnel du diplômé (Peu et Non satisfait).

Autre emploi : Emploi peu cohérent avec la formation (Peu et Non satisfait) et peu cohérent avec le projet professionnel du diplômé (Peu et Non satisfait).

67% des diplômés du Master Chef de projets QSE en Aquaculture ont déclaré occuper un emploi en cohérence avec leur formation.

Fonctions occupées et spécialités

Les emplois occupés, considérés par les diplômés comme cohérents avec leur formation (emplois cibles et emplois cohérents), sont présentés par ordre d'importance des fonctions et des spécialités. Le tableau affiche les principales fonctions avec leurs pourcentages, ainsi que l'effectif correspondant à chaque spécialité.

Fonction	Spécialité	Effectif
CHARGEÉE / CHARGE DE MISSION (25 %)	Etudes extérieures	1
CHARGEÉE / CHARGE DE PROJET (25 %)	En aquaculture	1
CHEFFE / CHEF DE PROJET (25 %)	Qualité, hygiène, sécurité, environnement	1
TECHNICO COMMERCIALE / COMMERCIAL (25 %)	En aquaculture	1

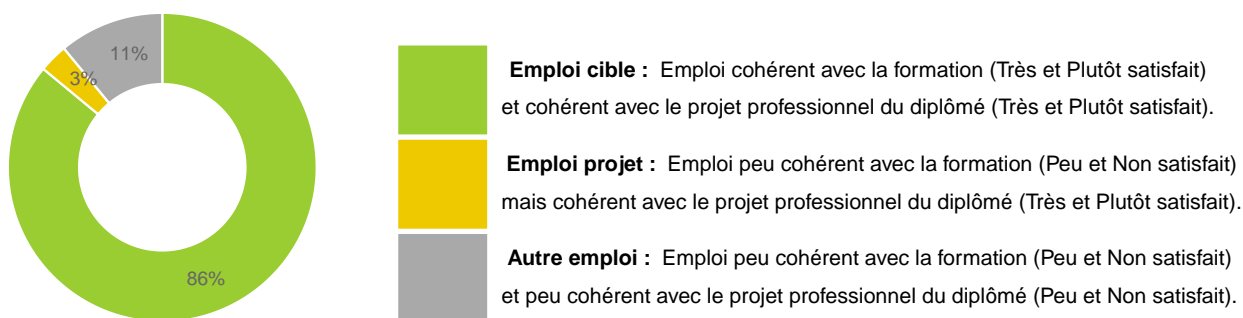
Les métiers exercés par les anciens diplômés du Master Chimie des biomolécules - recherche et innovation

- **Domaine** : SCIENCES TECHNOLOGIES SANTE
- **Composante** : Faculté des Sciences
- **Mention** : Chimie
- **Parcours** : Chimie des biomolécules - recherche et innovation

Répartition des emplois occupés par les diplômé.e.s

Les emplois occupés ont été classés selon les appréciations des diplômés sur la cohérence de leur emploi avec la formation et sur la satisfaction de leur emploi au regard de leur projet professionnel.

Cette représentation des emplois occupés par les diplômés compile 4 années d'enquêtes.



86% des diplômés du Master Chimie des biomolécules - recherche et innovation ont déclaré occuper un emploi en cohérence avec leur formation.

Fonctions occupées et spécialités

Les emplois occupés, considérés par les diplômés comme cohérents avec leur formation (emplois cibles et emplois cohérents), sont présentés par ordre d'importance des fonctions et des spécialités. Le tableau affiche les principales fonctions avec leurs pourcentages, ainsi que l'effectif correspondant à chaque spécialité.

Fonction	Spécialité	Effectif
CHERCHEUSE / CHERCHEUR (80.6 %)	Doctorant	14
	Doctorant en chimie organique	4
	Doctorant en chimie	2
	Doctorant en chimie en biomolécules	1
	Doctorant en chimie photosynthèse artificielle	1
	Doctorant en chimie supramoléculaire	1
	Doctorant en chimie verte	1
	Doctorant en ingénierie biomoléculaire	1
SCIENTIST (6.5 %)	Organic chemistry	1
	Sans spécialité renseignée	1
INGENIEURE / INGENIEUR (3.2 %)	Chimiste	1
RESEARCHER (3.2 %)	Associate - process development solutions	1
SCIENTIFIQUE (3.2 %)	Sans spécialité renseignée	1
TECHNICIENNE / TECHNICIEN	En chimie organique	1



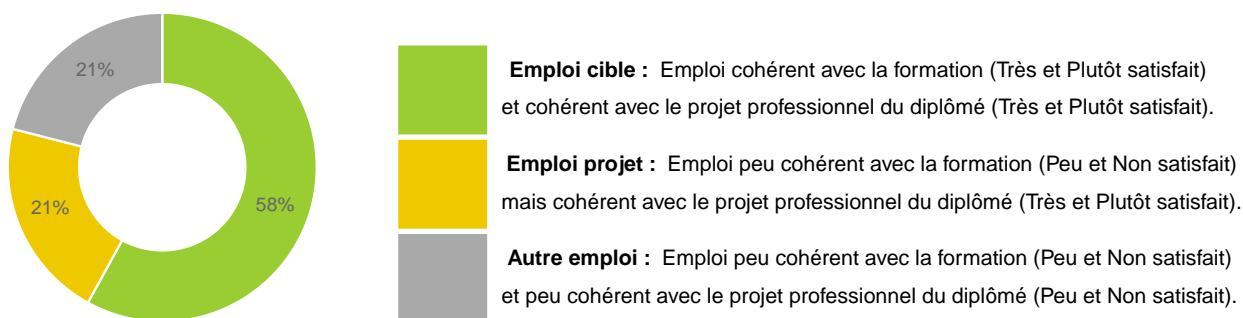
Les métiers exercés par les anciens diplômés du Master Chimie des biomolécules - stratégie de découvertes de molécules bioactives

- **Domaine** : SCIENCES TECHNOLOGIES SANTE
- **Composante** : Faculté des Sciences
- **Mention** : Chimie
- **Parcours** : Chimie des biomolécules - stratégie de découvertes de molécules bioactives

Répartition des emplois occupés par les diplômé.e.s

Les emplois occupés ont été classés selon les appréciations des diplômés sur la cohérence de leur emploi avec la formation et sur la satisfaction de leur emploi au regard de leur projet professionnel.

Cette représentation des emplois occupés par les diplômés compile 4 années d'enquêtes.



58% des diplômés du Master Chimie des biomolécules - stratégie de découvertes de molécules bioactives ont déclaré occuper un emploi en cohérence avec leur formation.

Fonctions occupées et spécialités

Les emplois occupés, considérés par les diplômés comme cohérents avec leur formation (emplois cibles et emplois cohérents), sont présentés par ordre d'importance des fonctions et des spécialités. Le tableau affiche les principales fonctions avec leurs pourcentages, ainsi que l'effectif correspondant à chaque spécialité.

Fonction	Spécialité	Effectif
CHERCHEUSE / CHERCHEUR (57.1 %)	Doctorant	5
	Doctorant en chimie	1
	Doctorant en chimie des matériaux	1
	Doctorant en chimie médicinale	1
TECHNICIENNE / TECHNICIEN (14.3 %)	De laboratoire en contrôle qualité	1
	En recherche et développement	1
DIRECTRICE / DIRECTEUR (7.1 %)	Scientifique d'études	1
INGENIEURE / INGENIEUR (7.1 %)	En techniques d'analyses de biomolécules	1
RESPONSABLE (7.1 %)	D'études en chimie analytique	1
TECHNICIENNE / TECHNICIEN SUPERIEUR	En recherche et développement	1

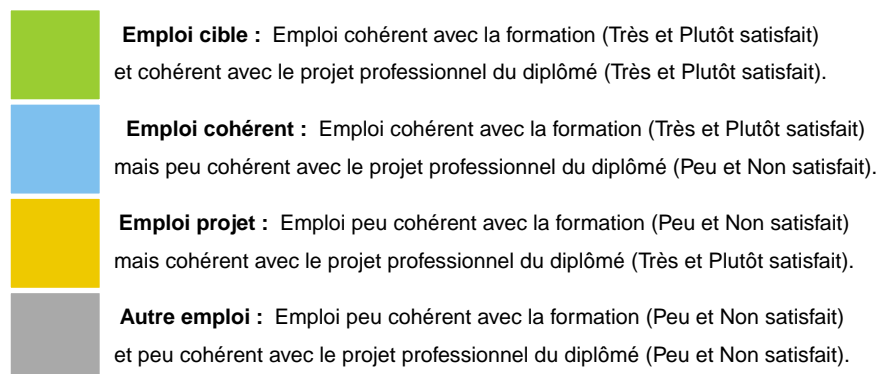
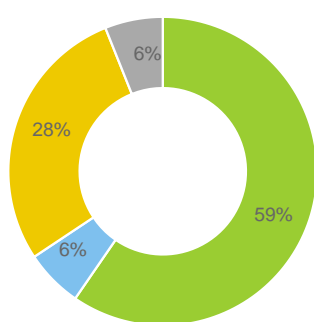
Les métiers exercés par les anciens diplômés du Master Chimie des biomolécules - synthèse appliquée, séparation, analyse

- **Domaine** : SCIENCES TECHNOLOGIES SANTE
- **Composante** : Faculté des Sciences
- **Mention** : Chimie
- **Parcours** : Chimie des biomolécules - synthèse appliquée, séparation, analyse

Répartition des emplois occupés par les diplômé.e.s

Les emplois occupés ont été classés selon les appréciations des diplômés sur la cohérence de leur emploi avec la formation et sur la satisfaction de leur emploi au regard de leur projet professionnel.

Cette représentation des emplois occupés par les diplômés compile 4 années d'enquêtes.



65% des diplômés du Master Chimie des biomolécules - synthèse appliquée, séparation, analyse ont déclaré occuper un emploi en cohérence avec leur formation.

Fonctions occupées et spécialités

Les emplois occupés, considérés par les diplômés comme cohérents avec leur formation (emplois cibles et emplois cohérents), sont présentés par ordre d'importance des fonctions et des spécialités. Le tableau affiche les principales fonctions avec leurs pourcentages, ainsi que l'effectif correspondant à chaque spécialité.

Fonction	Spécialité	Effectif
CHERCHEUSE / CHERCHEUR (61.9 %)	Doctorant	7
	Doctorant en chimie organique	3
	Doctorant en chimie	2
	Doctorant en ingenierie biomoleculaire	1
ASSISTANTE / ASSISTANT (9.5 %)	Ingénieur en synthèse chimique	1
	Ingénieur en synthèse composés anti-paludique et anti-tuberculeux	1
ASSOCIATE SCIENTIST (9.5 %)	Sans spécialité renseignée	2
ASSOCIEE / ASSOCIE (4.8 %)	De recherche	1
CADRE (4.8 %)	De laboratoire en synthèse organique	1
INGENIEURE / INGENIEUR	Sans spécialité renseignée	1
LAB ASSOCIATE	Scientific service	1

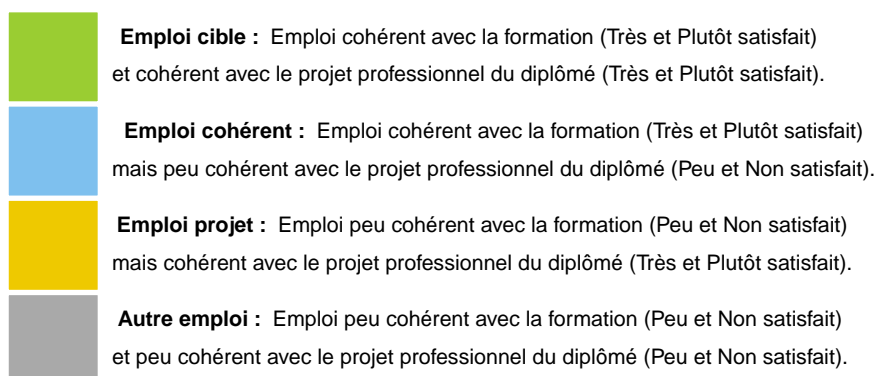
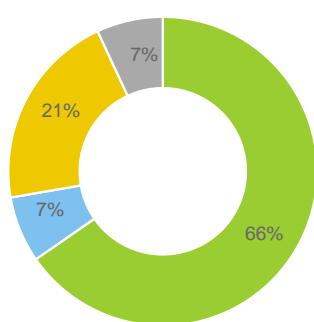
Les métiers exercés par les anciens diplômés du Master Chimie des matériaux

- **Domaine** : SCIENCES TECHNOLOGIES SANTE
- **Composante** : Faculté des Sciences
- **Mention** : Chimie
- **Parcours** : Chimie des matériaux

Répartition des emplois occupés par les diplômé.e.s

Les emplois occupés ont été classés selon les appréciations des diplômés sur la cohérence de leur emploi avec la formation et sur la satisfaction de leur emploi au regard de leur projet professionnel.

Cette représentation des emplois occupés par les diplômés compile 4 années d'enquêtes.



73% des diplômés du Master Chimie des matériaux ont déclaré occuper un emploi en cohérence avec leur formation.

Fonctions occupées et spécialités

Les emplois occupés, considérés par les diplômés comme cohérents avec leur formation (emplois cibles et emplois cohérents), sont présentés par ordre d'importance des fonctions et des spécialités. Le tableau affiche les principales fonctions avec leurs pourcentages, ainsi que l'effectif correspondant à chaque spécialité.

Fonction	Spécialité	Effectif
CHERCHEUSE / CHERCHEUR (56.6 %)	Doctorant	23
	Doctorant en biologie	1
	Doctorant en chimie des solides et sciences de matériaux	1
	Doctorant en physique	1
	Doctorant en science des matériaux	1
	Doctorant en sciences de la chimie	1
	Doctorant en sciences des matériaux	1
	Doctorant européen	1
INGENIEURE / INGENIEUR (13.2 %)	Matériaux	2
	Chargé d'affaires	1
	En chimie process	1
	Maturation société de maturation du transfert de technologies	1
	Prototypage	1

	Universitaire	1
RESPONSABLE (9.4 %)	Adjoint qualité hygiène sécurité environnement D'accréditation Diagnostic amiante et plomb En qualité et adjoint recherche et développement Qualité laboratoire	1 1 1 1 1
INGENIEURE / INGENIEUR D'ETUDES (7.5 %)	En procédés de fabrication En recherche et développement Etudes et réalisations Sans spécialité renseignée	1 1 1 1
ENSEIGNANTE / ENSEIGNANT (3.8 %)	En physique chimie Sans spécialité renseignée	1 1
INGENIEURE / INGENIEUR DE RECHERCHE	D'essai Sans spécialité renseignée	1 1
CADRE	Technique	1
CHARGEES / CHARGES	De produits photocatalytiques - qualité de l'air interieur	1
CONSULTANTE / CONSULTANT	Rédacteur	1

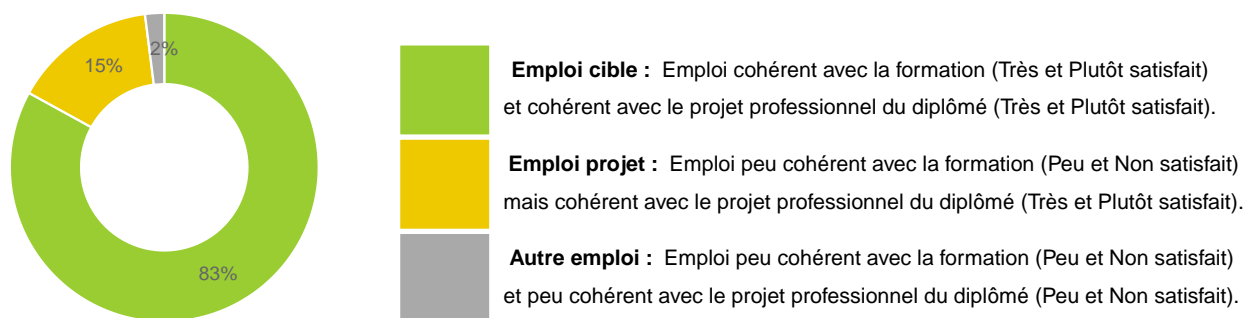
Les métiers exercés par les anciens diplômés du Master Chimie médicinale translationnelle

- **Domaine** : SCIENCES TECHNOLOGIES SANTE
- **Composante** : Faculté de Sciences; Faculté de Pharmacie; Faculté de Médecine
- **Mention** : Biologie santé
- **Parcours** : Chimie médicinale translationnelle

Répartition des emplois occupés par les diplômé.e.s

Les emplois occupés ont été classés selon les appréciations des diplômés sur la cohérence de leur emploi avec la formation et sur la satisfaction de leur emploi au regard de leur projet professionnel.

Cette représentation des emplois occupés par les diplômés compile 4 années d'enquêtes.



83% des diplômés du Master Chimie médicinale translationnelle ont déclaré occuper un emploi en cohérence avec leur formation.

Fonctions occupées et spécialités

Les emplois occupés, considérés par les diplômés comme cohérents avec leur formation (emplois cibles et emplois cohérents), sont présentés par ordre d'importance des fonctions et des spécialités. Le tableau affiche les principales fonctions avec leurs pourcentages, ainsi que l'effectif correspondant à chaque spécialité.

Fonction	Spécialité	Effectif
CHERCHEUSE / CHERCHEUR (87.2 %)	Doctorant	24
	Doctorant en immunologie	2
	Doctorant en ingénierie biomoléculaire	2
	Doctorant en parasitologie moléculaire	2
	Doctorant en sciences du cancer	2
	Doctorant en biologie santé	1
	Doctorant en cancerologie	1
ATTACHEE / ATTACHE (5.1 %)	De recherche clinique	2
INGENIEURE / INGENIEUR D'ETUDES (5.1 %)	En biologie	2
CADRE (2.6 %)	De laboratoire chimie organique	1

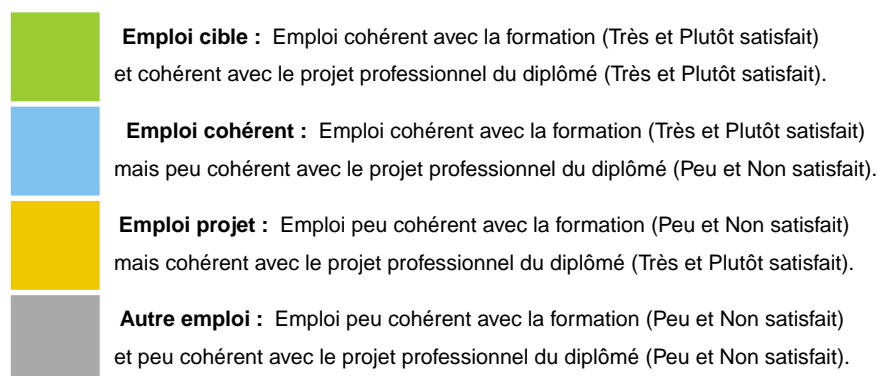
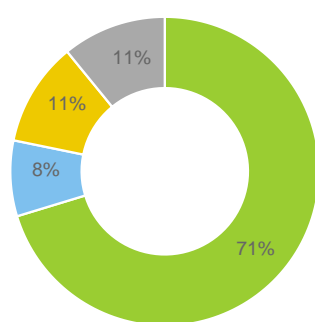
Les métiers exercés par les anciens diplômés du Master Chimie séparative matériaux et procédés

- **Domaine** : SCIENCES TECHNOLOGIES SANTE
- **Composante** : Faculté des Sciences
- **Mention** : Chimie
- **Parcours** : Chimie séparative matériaux et procédés

Répartition des emplois occupés par les diplômé.e.s

Les emplois occupés ont été classés selon les appréciations des diplômés sur la cohérence de leur emploi avec la formation et sur la satisfaction de leur emploi au regard de leur projet professionnel.

Cette représentation des emplois occupés par les diplômés compile 4 années d'enquêtes.



79% des diplômés du Master Chimie séparative matériaux et procédés ont déclaré occuper un emploi en cohérence avec leur formation.

Fonctions occupées et spécialités

Les emplois occupés, considérés par les diplômés comme cohérents avec leur formation (emplois cibles et emplois cohérents), sont présentés par ordre d'importance des fonctions et des spécialités. Le tableau affiche les principales fonctions avec leurs pourcentages, ainsi que l'effectif correspondant à chaque spécialité.

Fonction	Spécialité	Effectif
CHERCHEUSE / CHERCHEUR (50 %)	Doctorant	13
	Doctorant en chimie	1
	Doctorant en radiochimie	1
INGENIEURE / INGENIEUR (16.7 %)	Chercheur	1
	Chercheur nucléaire	1
	D'essais	1
	En système informatique	1
	Gestion de projet	1
INGENIEURE / INGENIEUR D'ETUDES (13.3 %)	Démantèlement	2
	Analyses systèmes	1
	Sans spécialité renseignée	1
INGENIEURE / INGENIEUR DE RECHERCHE (6.7 %)	Déchets nucléaires	1
	Sans spécialité renseignée	1
ASSISTANTE / ASSISTANT (3.3 %)	Research	1

CONSEILLERE / CONSEILLER CLIENTELE	Sans spécialité renseignée	1
COORDINATRICE / COORDINATEUR	Clinique en laboratoire	1
ENSEIGNANTE / ENSEIGNANT	En mathématiques et sciences	1

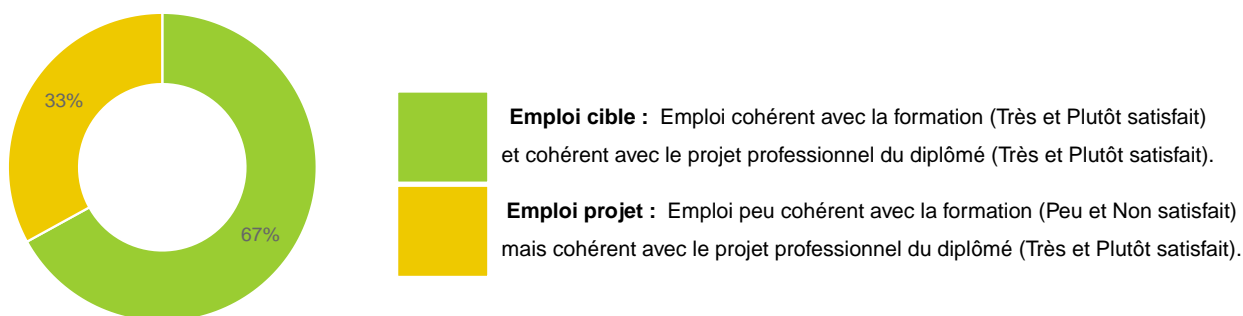
Les métiers exercés par les anciens diplômés du Master Chimie théorique et modélisation

- **Domaine** : SCIENCES TECHNOLOGIES SANTE
- **Composante** : Faculté des Sciences
- **Mention** : Chimie
- **Parcours** : Chimie théorique et modélisation

Répartition des emplois occupés par les diplômé.e.s

Les emplois occupés ont été classés selon les appréciations des diplômés sur la cohérence de leur emploi avec la formation et sur la satisfaction de leur emploi au regard de leur projet professionnel.

Cette représentation des emplois occupés par les diplômés compile 4 années d'enquêtes.



67% des diplômés du Master Chimie théorique et modélisation ont déclaré occuper un emploi en cohérence avec leur formation.

Fonctions occupées et spécialités

Les emplois occupés, considérés par les diplômés comme cohérents avec leur formation (emplois cibles et emplois cohérents), sont présentés par ordre d'importance des fonctions et des spécialités. Le tableau affiche les principales fonctions avec leurs pourcentages, ainsi que l'effectif correspondant à chaque spécialité.

Fonction	Spécialité	Effectif
CHERCHEUSE / CHERCHEUR (75 %)	Doctorant en chimie théorique	2
	Doctorant en physique	1
PROFESSEURE / PROFESSEUR (25 %)	De physique chimie	1

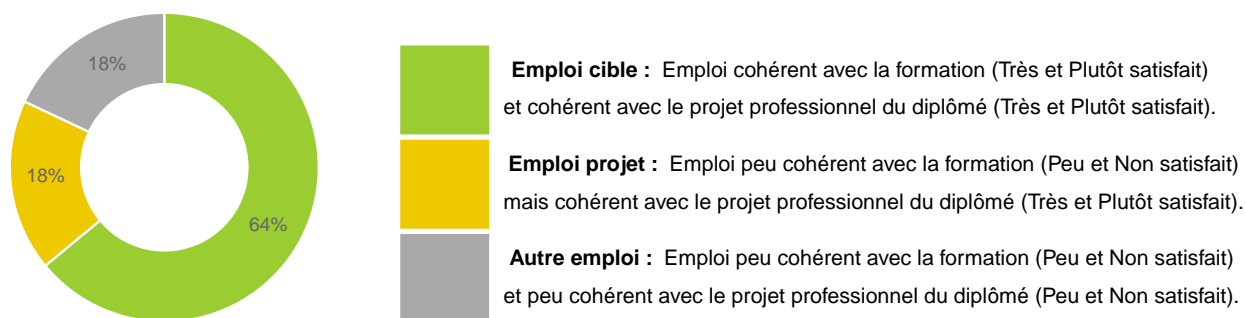
Les métiers exercés par les anciens diplômés du Master Chrono-environnements et paléo-écologie

- **Domaine** : SCIENCES TECHNOLOGIES SANTE
- **Composante** : Faculté des Sciences
- **Mention** : Biodiversité, écologie et évolution
- **Parcours** : Chrono-environnements et paléo-écologie

Répartition des emplois occupés par les diplômé.e.s

Les emplois occupés ont été classés selon les appréciations des diplômés sur la cohérence de leur emploi avec la formation et sur la satisfaction de leur emploi au regard de leur projet professionnel.

Cette représentation des emplois occupés par les diplômés compile 4 années d'enquêtes.



64% des diplômés du Master Chrono-environnements et paléo-écologie ont déclaré occuper un emploi en cohérence avec leur formation.

Fonctions occupées et spécialités

Les emplois occupés, considérés par les diplômés comme cohérents avec leur formation (emplois cibles et emplois cohérents), sont présentés par ordre d'importance des fonctions et des spécialités. Le tableau affiche les principales fonctions avec leurs pourcentages, ainsi que l'effectif correspondant à chaque spécialité.

Fonction	Spécialité	Effectif
CHERCHEUSE / CHERCHEUR (85.7 %)	Doctorant	4
	Doctorant en archéozoologie	1
	Doctorant en paléoécologie	1
CHARGÉE / CHARGE D'ETUDES (14.3 %)	Avifaune	1

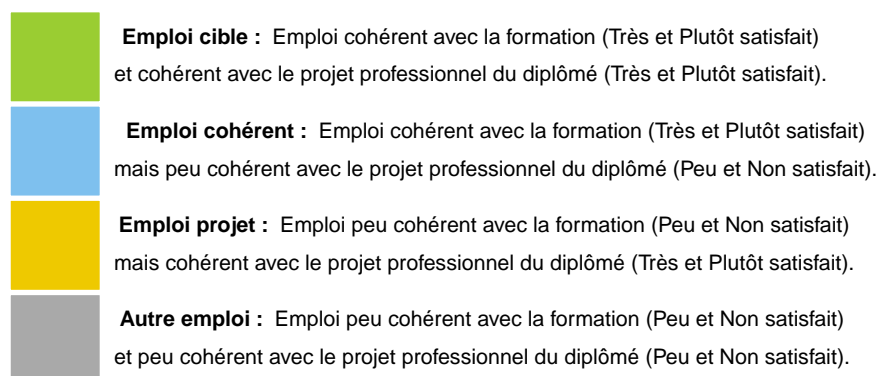
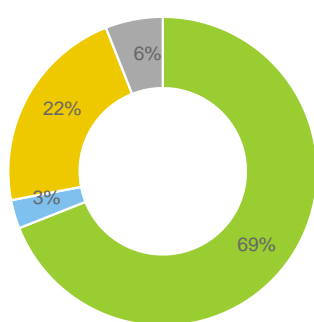
Les métiers exercés par les anciens diplômés du Master Commerce des vins

- **Domaine** : DROIT ECONOMIE GESTION
- **Composante** : Institut Montpellier Management
- **Mention** : Marketing vente
- **Parcours** : Commerce des vins

Répartition des emplois occupés par les diplômé.e.s

Les emplois occupés ont été classés selon les appréciations des diplômés sur la cohérence de leur emploi avec la formation et sur la satisfaction de leur emploi au regard de leur projet professionnel.

Cette représentation des emplois occupés par les diplômés compile 4 années d'enquêtes.



72% des diplômés du Master Commerce des vins ont déclaré occuper un emploi en cohérence avec leur formation.

Fonctions occupées et spécialités

Les emplois occupés, considérés par les diplômés comme cohérents avec leur formation (emplois cibles et emplois cohérents), sont présentés par ordre d'importance des fonctions et des spécialités. Le tableau affiche les principales fonctions avec leurs pourcentages, ainsi que l'effectif correspondant à chaque spécialité.

Fonction	Spécialité	Effectif
RESPONSABLE (30.8 %)	Commercial	4
	Marketing	2
	Commercial hôtel	1
	Des ventes	1
ASSISTANTE / ASSISTANT (11.5 %)	Commercial et marketing	1
	Commercial et oenotourisme	1
	Marketing	1
COMMERCIALE / COMMERCIAL (7.7 %)	Export	2
AGENTE / AGENT COMMERCIAL (3.8 %)	Sans spécialité renseignée	1
ATTACHEE / ATTACHE (3.8 %)	Commercial	1
CAVISTE	Sans spécialité renseignée	1
CHARGEES / CHARGES	De commercialisation des vins	1
CHARGEES / CHARGES DE COMMUNICATION	Sans spécialité renseignée	1

CHARGE E / CHARGE D'AFFAIRES	Transactions viticoles	1
CHEFFE / CHEF DE PRODUIT	Sans spécialité renseignée	1
CHEFFE / CHEF DE PROJET	Marketing	1
COORDINATRICE / COORDINATEUR	Des importations privées	1
DIRECTRICE / DIRECTEUR	Sans spécialité renseignée	1
DIRIGEANTE / DIRIGEANT	D'entreprise	1
EMPLOYEE / EMPLOYE	Viticole	1
GERANTE / GERANT	Sans spécialité renseignée	1

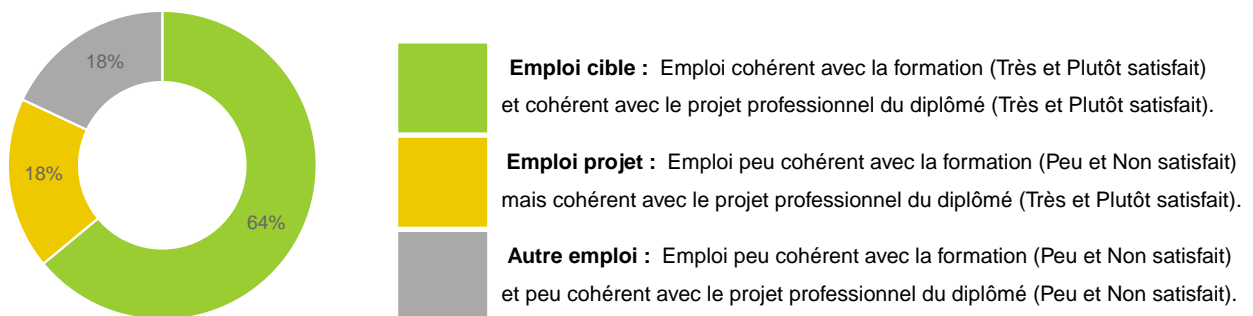
Les métiers exercés par les anciens diplômés du Master Commerce vente dans l'agroalimentaire

- **Domaine** : DROIT ECONOMIE GESTION
- **Composante** : Institut Montpellier Management
- **Mention** : Management
- **Parcours** : Commerce vente dans l'agroalimentaire

Répartition des emplois occupés par les diplômé.e.s

Les emplois occupés ont été classés selon les appréciations des diplômés sur la cohérence de leur emploi avec la formation et sur la satisfaction de leur emploi au regard de leur projet professionnel.

Cette représentation des emplois occupés par les diplômés compile 4 années d'enquêtes.



64% des diplômés du Master Commerce vente dans l'agroalimentaire ont déclaré occuper un emploi en cohérence avec leur formation.

Fonctions occupées et spécialités

Les emplois occupés, considérés par les diplômés comme cohérents avec leur formation (emplois cibles et emplois cohérents), sont présentés par ordre d'importance des fonctions et des spécialités. Le tableau affiche les principales fonctions avec leurs pourcentages, ainsi que l'effectif correspondant à chaque spécialité.

Fonction	Spécialité	Effectif
CHEFFE / CHEF DE SECTEUR (31.2 %)	Sans spécialité renseignée	7
	Grande et moyenne surface	2
	Agroalimentaire	1
RESPONSABLE (31.2 %)	Commercial	2
	De secteur	2
	Commercial régional	1
	De secteur de centre hospitalier régional	1
	En service clients	1
	Régional	1
	Régional des ventes	1
	Secteur consommation hors domicile	1
AGENTE / AGENT COMMERCIAL (6.2 %)	Sans spécialité renseignée	1
	VRP	1
CHARGÉE / CHARGE D'AFFAIRES (6.2 %)	Sans spécialité renseignée	2

MANAGER (6.2 %)	Category	2
CHARGEES / CHARGES	De compte clé national	1
CHEFFE / CHEF DE PRODUIT	Sans spécialité renseignée	1
CHEFFE / CHEF DE PROJET	Activation des ventes	1
COMMERCIALE / COMMERCIAL	Sans spécialité renseignée	1
DELEGUEE / DELEGUE	Pharmaceutique	1
TECHNICIENNE / TECHNICIEN	Commercial agricole	1

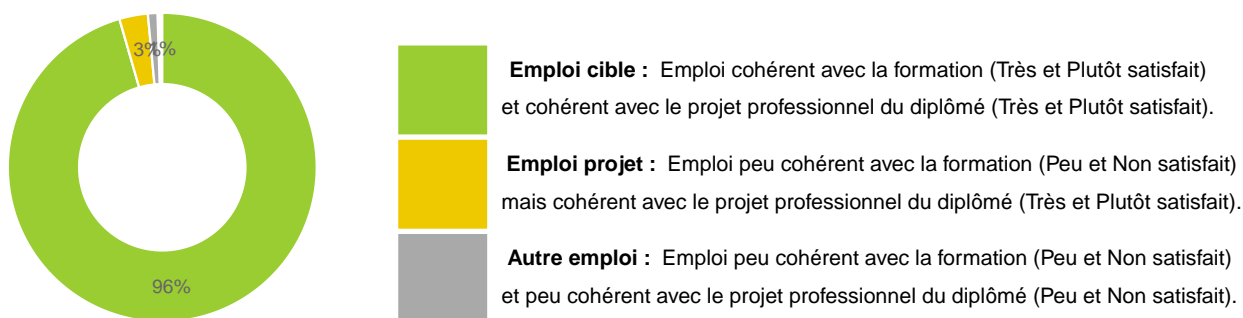
Les métiers exercés par les anciens diplômés du Master Comptabilité, contrôle, audit

- **Domaine** : DROIT ECONOMIE GESTION
- **Composante** : Institut Montpellier Management
- **Mention** : Comptabilité, contrôle, audit
- **Parcours** : Comptabilité, contrôle, audit

Répartition des emplois occupés par les diplômé.e.s

Les emplois occupés ont été classés selon les appréciations des diplômés sur la cohérence de leur emploi avec la formation et sur la satisfaction de leur emploi au regard de leur projet professionnel.

Cette représentation des emplois occupés par les diplômés compile 4 années d'enquêtes.



96% des diplômés du Master Comptabilité, contrôle, audit ont déclaré occuper un emploi en cohérence avec leur formation.

Fonctions occupées et spécialités

Les emplois occupés, considérés par les diplômés comme cohérents avec leur formation (emplois cibles et emplois cohérents), sont présentés par ordre d'importance des fonctions et des spécialités. Le tableau affiche les principales fonctions avec leurs pourcentages, ainsi que l'effectif correspondant à chaque spécialité.

Fonction	Spécialité	Effectif
AUDITRICE / AUDITEUR (51.1 %)	Financier	38
	Sans spécialité renseignée	6
	Consolideur financier	1
	Technologies de l'information et financier	1
COMPTABLE (18.9 %)	Collaborateur	8
	Sans spécialité renseignée	5
	Expert	3
	Collaborateur et chef de mission	1
ANALYSTE (4.4 %)	De productions réglementaires et prudentielles	1
	Financier	1
	Financier en assurance	1
	Fund management	1
ASSISTANTE / ASSISTANT (4.4 %)	Comptable	2
	Auditeur	1

	Expert comptable	1
COLLABORATRICE / COLLABORATEUR (4.4 %)	Comptable	2
	Audit	1
	Sans spécialité renseignée	1
RESPONSABLE	Client	1
	De mission en audit	1
	De portefeuille expertise comptable	1
CONSULTANTE / CONSULTANT	CFO advisory services	1
	En risk management	1
CONTROLEUSE / CONTROLEUR	Financier	1
	Interne groupe	1
EXPERTE / EXPERT	Comptable mémorialiste	2
CHARGEES / CHARGES	De portefeuille en cabinet comptable	1
CHARGEES / CHARGES DE CLIENTELE	En expertise comptable	1
CHARGEES / CHARGES DE MISSION	Comptable	1
CHEFFE / CHEF	De mission audit	1
CONSEILLERE / CONSEILLER	Professionnel	1
CONSOLIDEUSE / CONSOLIDEUR	Sans spécialité renseignée	1

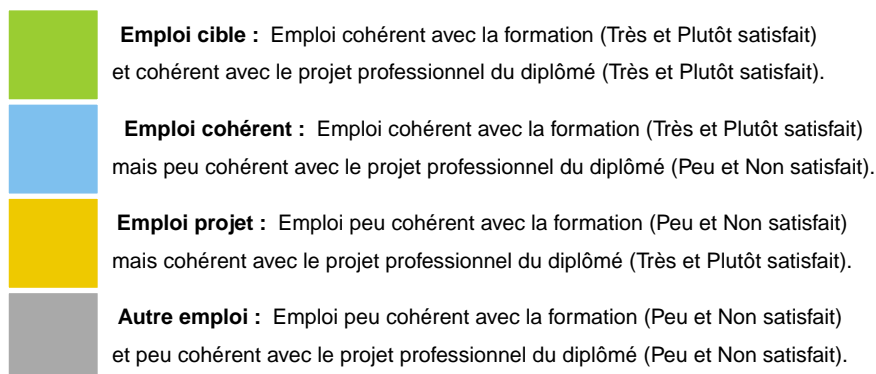
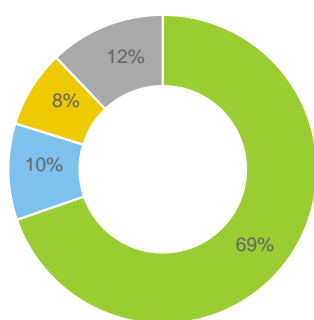
Les métiers exercés par les anciens diplômés du Master Conception et développement de produits industriels

- **Domaine** : SCIENCES TECHNOLOGIES SANTE
- **Composante** : Faculté des Sciences
- **Mention** : Mécanique
- **Parcours** : Conception et développement de produits industriels

Répartition des emplois occupés par les diplômé.e.s

Les emplois occupés ont été classés selon les appréciations des diplômés sur la cohérence de leur emploi avec la formation et sur la satisfaction de leur emploi au regard de leur projet professionnel.

Cette représentation des emplois occupés par les diplômés compile 4 années d'enquêtes.



79% des diplômés du Master Conception et développement de produits industriels ont déclaré occuper un emploi en cohérence avec leur formation.

Fonctions occupées et spécialités

Les emplois occupés, considérés par les diplômés comme cohérents avec leur formation (emplois cibles et emplois cohérents), sont présentés par ordre d'importance des fonctions et des spécialités. Le tableau affiche les principales fonctions avec leurs pourcentages, ainsi que l'effectif correspondant à chaque spécialité.

Fonction	Spécialité	Effectif
INGENIEURE / INGENIEUR (34.2 %)	En bureau d'études	3
	Chargé d'affaires nucléaires	1
	Chargé d'études mécaniques	1
	Chargé de projet	1
	Consultant	1
	Consultant en mécanique	1
	De la performance industrielle	1
	En conception mécanique	1
	En gestion de projet	1
	Fabrication additive	1
	Mécanique	1
RESPONSABLE (18.4 %)	Commercial	1
	De production	1
	De projet et ingénieur génie mécanique	1

	En gestion de configuration	1
	Projets	1
	Recherche et développement	1
	System design	1
INGENIEURE / INGENIEUR D'ETUDES (15.8 %)	Sans spécialité renseignée	4
	En mécanique	1
	Mécanique	1
CHEFFE / CHEF DE PROJET (10.5 %)	Sans spécialité renseignée	2
	En bureau d'études	1
	Recherche et développement	1
ACHETEUSE / ACHETEUR (2.6 %)	Sans spécialité renseignée	1
AUTO ENTREPRENEUSE / AUTO ENTREPRENEUR	Sans spécialité renseignée	1
CONSULTANTE / CONSULTANT	Ingénieur en conception mécanique	1
DESSINATRICE / DESSINATEUR	Projeteur mécanique	1
DIRECTRICE / DIRECTEUR	De service pour station automobile	1
ENSEIGNANTE / ENSEIGNANT	Chercheur	1
GESTIONNAIRE	Flotte engins rail et route	1
PROFESSEURE / PROFESSEUR	De lycée professionnel	1

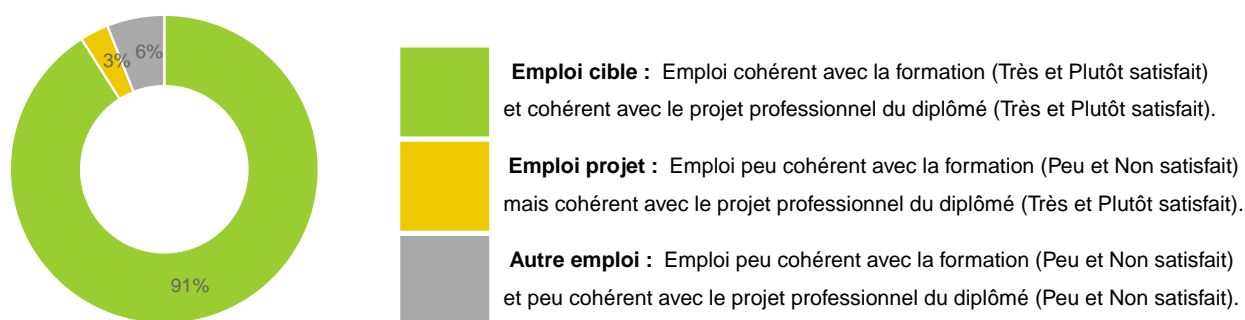
Les métiers exercés par les anciens diplômés du Master Conception et production des produits de santé

- **Domaine** : SANTE
- **Composante** : Faculté de Pharmacie
- **Mention** : Ingénierie de la santé
- **Parcours** : Conception et production des produits de santé

Répartition des emplois occupés par les diplômé.e.s

Les emplois occupés ont été classés selon les appréciations des diplômés sur la cohérence de leur emploi avec la formation et sur la satisfaction de leur emploi au regard de leur projet professionnel.

Cette représentation des emplois occupés par les diplômés compile 4 années d'enquêtes.



91% des diplômés du Master Conception et production des produits de santé ont déclaré occuper un emploi en cohérence avec leur formation.

Fonctions occupées et spécialités

Les emplois occupés, considérés par les diplômés comme cohérents avec leur formation (emplois cibles et emplois cohérents), sont présentés par ordre d'importance des fonctions et des spécialités. Le tableau affiche les principales fonctions avec leurs pourcentages, ainsi que l'effectif correspondant à chaque spécialité.

Fonction	Spécialité	Effectif
CHARGÉE / CHARGE D'AFFAIRES (24.2 %)	Règlementaires	11
	Règlementaire en cosmétiques	1
	Règlementaire international	1
	Règlementaires cosmétique	1
	Règlementaires produits finis	1
CONSULTANTE / CONSULTANT (11.3 %)	Sans spécialité renseignée	2
	En affaires réglementaires	1
	En assurance qualité stérilité	1
	En ingénierie pharmaceutique et life science	1
	Manager planning et ressources en recherche et développement pharmaceutique	1
	Sciences pharmaceutiques	1
INGÉNIEURE / INGÉNIEUR (11.3 %)	Validation	2
	Assurance qualité opérationnelle	1
	Développement	1

	En bureau d'études	1
	En support de production	1
	Formulation	1
PHARMACIENNE / PHARMACIEN (9.7 %)	Adjoint d'officine	1
	Chargé d'assurance qualité opérationnelle	1
	Chargé d'information médicale	1
	D'assurance qualité	1
	De production	1
	Responsable service préparatoire et logistique	1
CHARGEES / CHARGES (6.5 %)	D'assurance qualité	2
	De qualification validation	1
	De qualité et validation de méthode	1
CADRE	Assurance qualité	2
	En industrie pharmaceutique	1
CHARGEES / CHARGES DE PROJET	Commercial	1
	En développement et transferts industriels	1
	Sans spécialité renseignée	1
CHEFFE / CHEF DE PROJET	Commercial et développement cosmétiques	1
	Portefeuille produits	1

	Recherche et développement	1
RESPONSABLE	Production et développement de produits	1
	Qualité	1
	Validation métrologie	1
COORDINATRICE / COORDINATEUR	Nouveaux projets	1
	Qualité opérationnel	1
MANAGER	Export regulatory affaires project	1
	Global regulatory affairs	1
SPECIALISTE	Affaires réglementaires et communication produits	1
	Regulatory affair	1
ANALYSTE	En qualité des systèmes	1
ASSISTANTE / ASSISTANT	En affaires réglementaires	1
EXPERTE / EXPERT	En affaires réglementaires de produits finis	1
GESTIONNAIRE	Des événements (anomalies, CAPA, CC)	1
SCIENTIST	Formulation	1

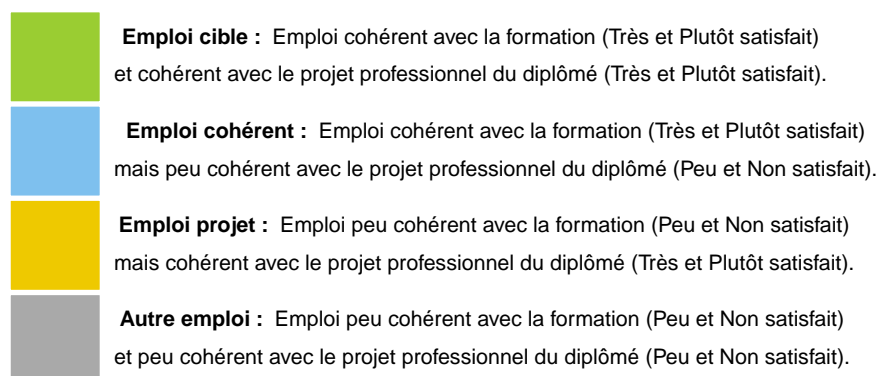
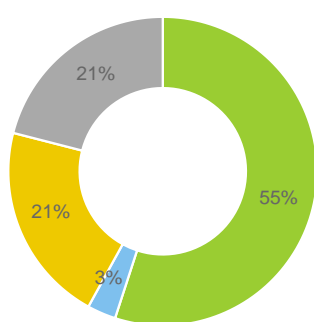
Les métiers exercés par les anciens diplômés du Master Consommation et concurrence

- **Domaine** : DROIT ECONOMIE GESTION
- **Composante** : Faculté de Droit et Science politique
- **Mention** : Droit de l'économie
- **Parcours** : Consommation et concurrence

Répartition des emplois occupés par les diplômé.e.s

Les emplois occupés ont été classés selon les appréciations des diplômés sur la cohérence de leur emploi avec la formation et sur la satisfaction de leur emploi au regard de leur projet professionnel.

Cette représentation des emplois occupés par les diplômés compile 4 années d'enquêtes.



58% des diplômés du Master Consommation et concurrence ont déclaré occuper un emploi en cohérence avec leur formation.

Fonctions occupées et spécialités

Les emplois occupés, considérés par les diplômés comme cohérents avec leur formation (emplois cibles et emplois cohérents), sont présentés par ordre d'importance des fonctions et des spécialités. Le tableau affiche les principales fonctions avec leurs pourcentages, ainsi que l'effectif correspondant à chaque spécialité.

Fonction	Spécialité	Effectif
JURISTE (64.7 %)	Sans spécialité renseignée	4
	D'entreprise	1
	D'entreprise et de conseil RGPD	1
	En droit des affaires	1
	En droit des sociétés	1
	En droit des sociétés et des affaires	1
	En e-commerce	1
	Opérationnel	1
ASSISTANTE / ASSISTANT (5.9 %)	Juridique	1
AVOCATE / AVOCAT (5.9 %)	Sans spécialité renseignée	1
CHARGÉE / CHARGE (5.9 %)	De conformité	1
EXECUTIVE (5.9 %)	Account - comptes et services financiers	1
GESTIONNAIRE	D'alerte	1

INSPECTRICE / INSPECTEUR	Des finances publiques	1
--------------------------	------------------------	---

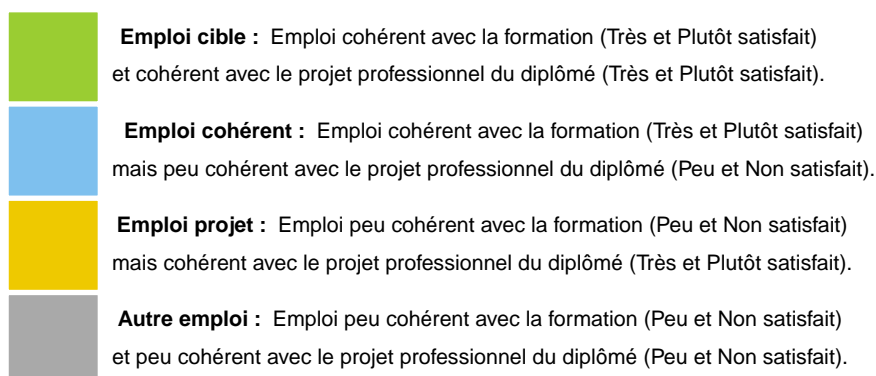
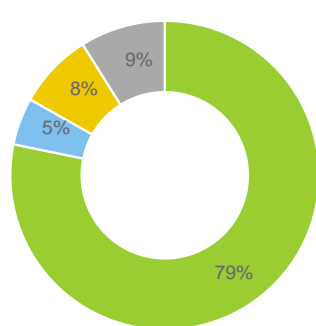
Les métiers exercés par les anciens diplômés du Master Consulting et management des systèmes d'information

- **Domaine** : DROIT ECONOMIE GESTION
- **Composante** : IAE
- **Mention** : Management des systèmes d'information
- **Parcours** : Consulting et management des systèmes d'information

Répartition des emplois occupés par les diplômé.e.s

Les emplois occupés ont été classés selon les appréciations des diplômés sur la cohérence de leur emploi avec la formation et sur la satisfaction de leur emploi au regard de leur projet professionnel.

Cette représentation des emplois occupés par les diplômés compile 4 années d'enquêtes.



84% des diplômés du Master Consulting et management des systèmes d'information ont déclaré occuper un emploi en cohérence avec leur formation.

Fonctions occupées et spécialités

Les emplois occupés, considérés par les diplômés comme cohérents avec leur formation (emplois cibles et emplois cohérents), sont présentés par ordre d'importance des fonctions et des spécialités. Le tableau affiche les principales fonctions avec leurs pourcentages, ainsi que l'effectif correspondant à chaque spécialité.

Fonction	Spécialité	Effectif
CONSULTANTE / CONSULTANT (27.3 %)	Sans spécialité renseignée	2
	Acquis et microsoft office 365	1
	Chef de projet	1
	D'application	1
	Data	1
	Développeur microsoft business central	1
	En informatique	1
	En moyens de paiement et monétique	1
	Fonctionnel	1
	Fonctionnel customer relationship management	1
	Fonctionnel dynamics 365	1
	Fonctionnel gestion de la relation client	1
	Progiciel de gestion intégré	1
	Systèmes d'information	1

<p>INGENIEURE / INGENIEUR (18.2 %)</p>	<p>D'application</p> <p>Développement</p> <p>En technologie de l'information</p> <p>Logiciel</p> <p>Projet migration</p> <p>Réseaux</p> <p>Solution</p> <p>Système responsable sauvegarde</p> <p>Systèmes</p> <p>Technologie de l'information</p>	<p>1</p> <p>1</p> <p>1</p> <p>1</p> <p>1</p> <p>1</p> <p>1</p> <p>1</p> <p>1</p> <p>1</p>
<p>ANALYSTE (7.3 %)</p>	<p>Bases de données</p> <p>Fonctionnel</p> <p>Métier solutions informatiques</p> <p>Métier systèmes d'information product owner</p>	<p>1</p> <p>1</p> <p>1</p> <p>1</p>
<p>BUSINESS ANALYST (5.5 %)</p>	<p>Sans spécialité renseignée</p> <p>Data</p>	<p>2</p> <p>1</p>
<p>MANAGER (5.5 %)</p>	<p>Customisation</p> <p>Infrastructure service delivery</p> <p>Territory account</p>	<p>1</p> <p>1</p> <p>1</p>

EXECUTIVE	Accord - commercial	1
	Sales account	1
RESPONSABLE	Process et outils	1
	Télécommunication	1
AUDITRICE / AUDITEUR	Risk assurance	1
BUSINESS DEVELOPER	Representative	1
CHEFFE / CHEF	De cabinet	1
CHEFFE / CHEF DE PRODUIT	Sans spécialité renseignée	1
CHEFFE / CHEF DE PROJET	Informatique	1
CONCEPTRICE / CONCEPTEUR	Sans spécialité renseignée	1
CONTROLEUSE / CONTROLEUR	De gestion	1
DIRECTRICE / DIRECTEUR	Des ventes	1
EXPERTE / EXPERT	En cyber sécurité	1
FREELANCE	En consulting informatique	1
GERANTE / GERANT	De société coopérative	1
INGENIEURE / INGENIEUR D'AFFAIRES	Grands comptes	1
INGENIEURE / INGENIEUR D'ETUDES	Business analyst	1
REPRESENTANTE / REPRESENTANT	Des ventes	1
SALER	Excellence sales	1

TECHNICIENNE / TECHNICIEN	Réseau et télécom	1
---------------------------	-------------------	---

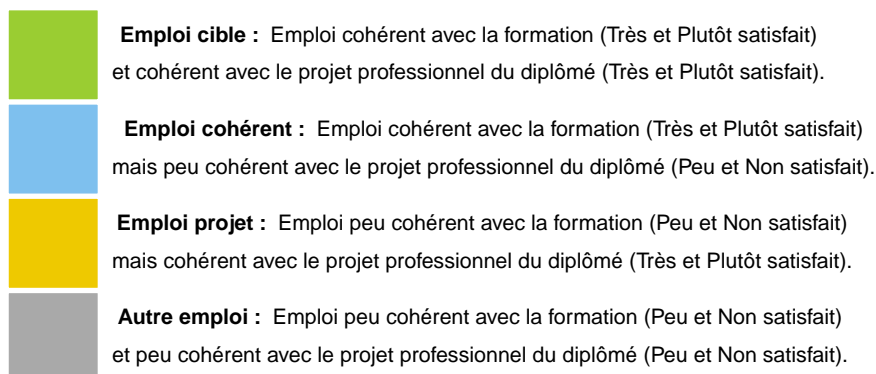
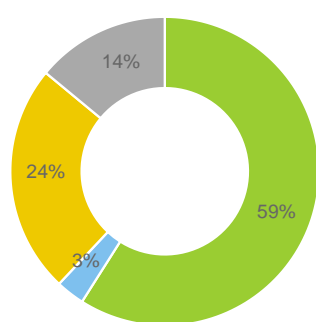
Les métiers exercés par les anciens diplômés du Master Contaminants eau et santé

- **Domaine** : SCIENCES TECHNOLOGIES SANTE
- **Composante** : Faculté de Sciences; Faculté de Pharmacie
- **Mention** : Sciences de l'eau
- **Parcours** : Contaminants eau et santé

Répartition des emplois occupés par les diplômé.e.s

Les emplois occupés ont été classés selon les appréciations des diplômés sur la cohérence de leur emploi avec la formation et sur la satisfaction de leur emploi au regard de leur projet professionnel.

Cette représentation des emplois occupés par les diplômés compile 4 années d'enquêtes.



62% des diplômés du Master Contaminants eau et santé ont déclaré occuper un emploi en cohérence avec leur formation.

Fonctions occupées et spécialités

Les emplois occupés, considérés par les diplômés comme cohérents avec leur formation (emplois cibles et emplois cohérents), sont présentés par ordre d'importance des fonctions et des spécialités. Le tableau affiche les principales fonctions avec leurs pourcentages, ainsi que l'effectif correspondant à chaque spécialité.

Fonction	Spécialité	Effectif
INGENIEURE / INGENIEUR (27.8 %)	Chargé d'études en eau et environnement	1
	De procédés	1
	Environnement	1
	Projet traitement des eaux	1
	Ressources en eau	1
CHERCHEUSE / CHERCHEUR (22.2 %)	Doctorant	1
	Doctorant en biologie	1
	Doctorant en physique chimie	1
	Doctorant en écologie marine	1
TECHNICIENNE / TECHNICIEN (11.1 %)	Chargé des rejets d'effluents non domestiques	1
	D'assainissement	1
CHARGÉE / CHARGE (5.6 %)	De surveillance de travaux	1
CHARGÉE / CHARGE D'AFFAIRES (5.6 %)	Sans spécialité renseignée	1
CHARGÉE / CHARGE D'ETUDES	Eau	1

CHEFFE / CHEF DE PROJET	En recherche et développement	1
CONDUCTRICE / CONDUCTEUR DE TRAVAUX	Réseaux assainissement	1
PROFESSEURE / PROFESSEUR	De physique chimie et sciences et vie de la terre	1
RESPONSABLE	Technicien préleveurs d'eau	1

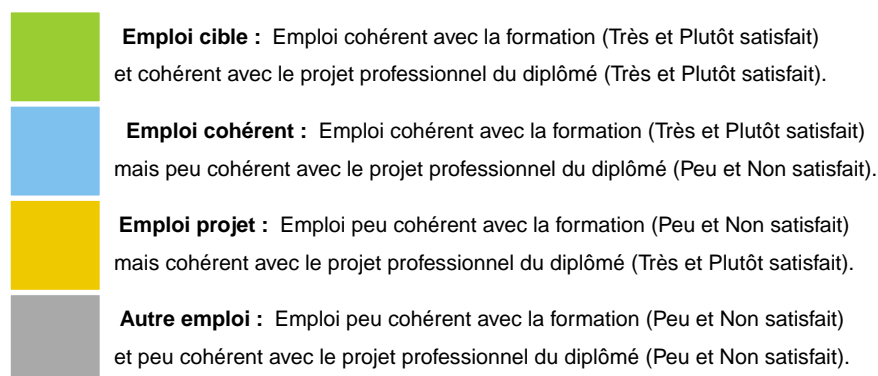
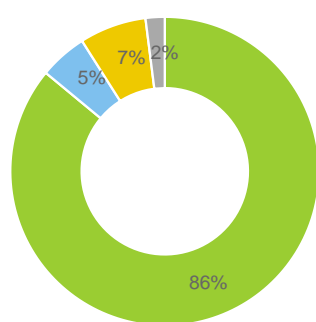
Les métiers exercés par les anciens diplômés du Master Contrats publics et partenariats

- **Domaine** : DROIT ECONOMIE GESTION
- **Composante** : Faculté de Droit et Science politique
- **Mention** : Droit public des affaires
- **Parcours** : Contrats publics et partenariats

Répartition des emplois occupés par les diplômé.e.s

Les emplois occupés ont été classés selon les appréciations des diplômés sur la cohérence de leur emploi avec la formation et sur la satisfaction de leur emploi au regard de leur projet professionnel.

Cette représentation des emplois occupés par les diplômés compile 4 années d'enquêtes.



91% des diplômés du Master Contrats publics et partenariats ont déclaré occuper un emploi en cohérence avec leur formation.

Fonctions occupées et spécialités

Les emplois occupés, considérés par les diplômés comme cohérents avec leur formation (emplois cibles et emplois cohérents), sont présentés par ordre d'importance des fonctions et des spécialités. Le tableau affiche les principales fonctions avec leurs pourcentages, ainsi que l'effectif correspondant à chaque spécialité.

Fonction	Spécialité	Effectif
JURISTE (50 %)	Sans spécialité renseignée	6
	Conseil	2
	Consultant	2
	Des marchés publics	2
	En commande publique	2
	Contrat	1
	D'un établissement public à caractère industriel	1
	Des marchés	1
	En droit des affaires internationales	1
	Marchés publics	1
	Rédactrice en droit de la commande publique	1
AVOCATE / AVOCAT (12.5 %)	Sans spécialité renseignée	5
RESPONSABLE (10 %)	Achat opérations d'infrastructures	1
	Achats et marchés publics	1

	Achats marchés et référent juridique	1
	En sécurité juridique des contrats publics	1
CHARGEUSE / CHARGE (7.5 %)	D'intégration des nouvelles entreprises	1
	De commandes publiques	1
	De contrôle des marchés publics et expertise commande publique	1
ACHETEUSE / ACHETEUR (5 %)	Négociateur	1
	Sans spécialité renseignée	1
CHERCHEUSE / CHERCHEUR	Doctorant	1
	Et d'enseignement	1
CADRE	Administratif	1
CONSEILLERE / CONSEILLER	Juridique en marchés publics	1
INSPECTRICE / INSPECTEUR	Des finances publiques	1
NOTAIRE	Sans spécialité renseignée	1

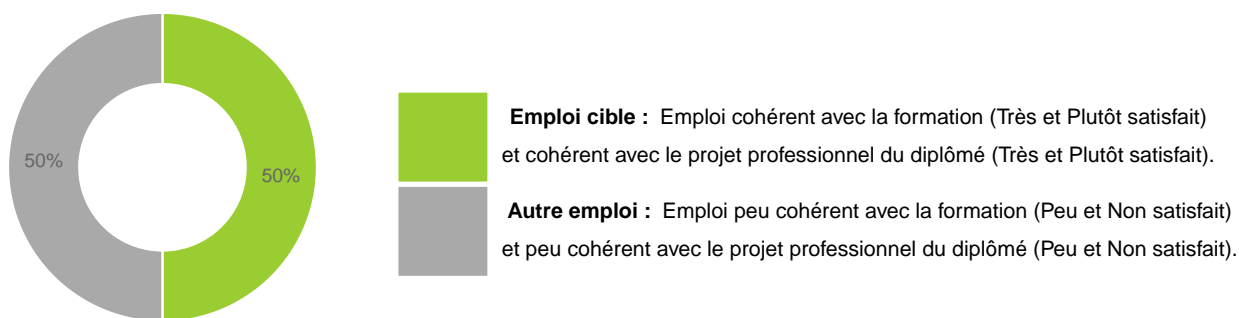
Les métiers exercés par les anciens diplômés du Master Contrôle de gestion - Maroc

- **Domaine** : DROIT ECONOMIE GESTION
- **Composante** : Institut Montpellier Management
- **Mention** : Contrôle de gestion et audit organisationnel
- **Parcours** : Contrôle de gestion - Maroc

Répartition des emplois occupés par les diplômé.e.s

Les emplois occupés ont été classés selon les appréciations des diplômés sur la cohérence de leur emploi avec la formation et sur la satisfaction de leur emploi au regard de leur projet professionnel.

Cette représentation des emplois occupés par les diplômés compile 4 années d'enquêtes.



50% des diplômés du Master Contrôle de gestion - Maroc ont déclaré occuper un emploi en cohérence avec leur formation.

Fonctions occupées et spécialités

Les emplois occupés, considérés par les diplômés comme cohérents avec leur formation (emplois cibles et emplois cohérents), sont présentés par ordre d'importance des fonctions et des spécialités. Le tableau affiche les principales fonctions avec leurs pourcentages, ainsi que l'effectif correspondant à chaque spécialité.

Fonction	Spécialité	Effectif
COMPTABLE (50 %)	Sans spécialité renseignée	1
FISCALISTE (50 %)	Sans spécialité renseignée	1

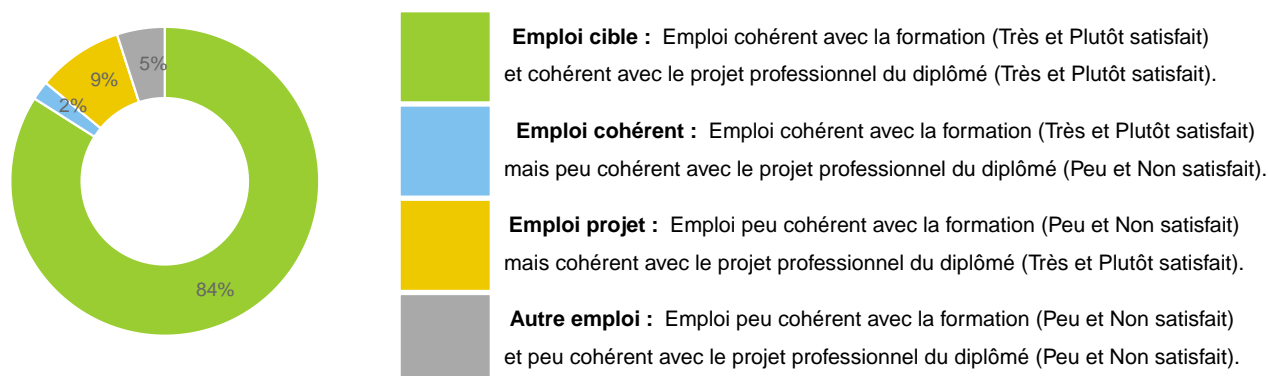
Les métiers exercés par les anciens diplômés du Master Contrôle de gestion et systèmes d'information décisionnels

- **Domaine** : DROIT ECONOMIE GESTION
- **Composante** : Institut Montpellier Management
- **Mention** : Contrôle de gestion et audit organisationnel
- **Parcours** : Contrôle de gestion et systèmes d'information décisionnels

Répartition des emplois occupés par les diplômé.e.s

Les emplois occupés ont été classés selon les appréciations des diplômés sur la cohérence de leur emploi avec la formation et sur la satisfaction de leur emploi au regard de leur projet professionnel.

Cette représentation des emplois occupés par les diplômés compile 4 années d'enquêtes.



86% des diplômés du Master Contrôle de gestion et systèmes d'information décisionnels ont déclaré occuper un emploi en cohérence avec leur formation.

Fonctions occupées et spécialités

Les emplois occupés, considérés par les diplômés comme cohérents avec leur formation (emplois cibles et emplois cohérents), sont présentés par ordre d'importance des fonctions et des spécialités. Le tableau affiche les principales fonctions avec leurs pourcentages, ainsi que l'effectif correspondant à chaque spécialité.

Fonction	Spécialité	Effectif
CONTROLEUSE / CONTROLEUR (65.8 %)	De gestion	19
	De gestion commerciale	1
	De gestion et financier	1
	De gestion industriel	1
	De gestion industrielle	1
	Des coûts	1
	Financier	1
MANAGER (7.9 %)	Corporate analysis	1
	Finance	1
	Finances et contrôle de gestion	1
RESPONSABLE (5.3 %)	Commercial	1
	Du contrôle de gestion	1
ANALYSTE (2.6 %)	Financier	1
ASSISTANTE / ASSISTANT (2.6 %)	Au contrôle de gestion	1

CHARGE / CHARGE	De financement de projet	1
CHEFFE / CHEF DE PROJET	Business intelligence	1
COMPTABLE	Gestionnaire de paie	1
CONTROLLER	Financial	1
GESTIONNAIRE	Financier des conventions	1
REFERENTE / REFERENT	Contrôle interne et conformité	1

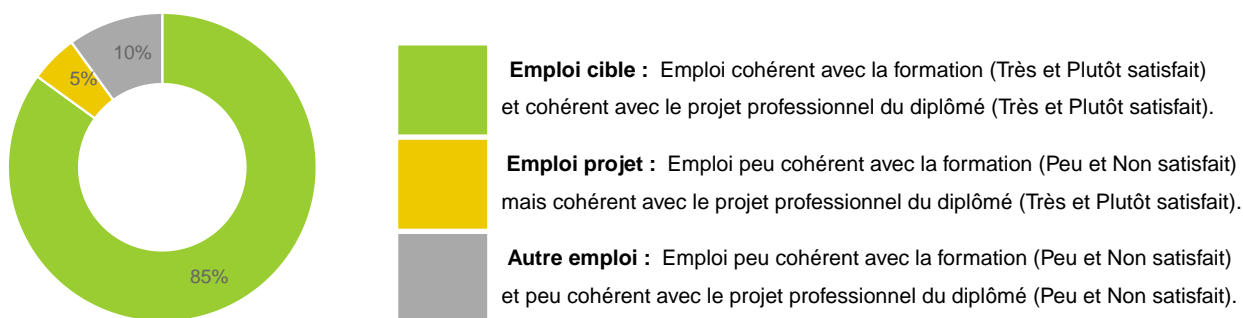
Les métiers exercés par les anciens diplômés du Master Cosmos, champs et particules

- **Domaine** : SCIENCES TECHNOLOGIES SANTE
- **Composante** : Faculté des Sciences
- **Mention** : Physique fondamentale et applications
- **Parcours** : Cosmos, champs et particules

Répartition des emplois occupés par les diplômé.e.s

Les emplois occupés ont été classés selon les appréciations des diplômés sur la cohérence de leur emploi avec la formation et sur la satisfaction de leur emploi au regard de leur projet professionnel.

Cette représentation des emplois occupés par les diplômés compile 4 années d'enquêtes.



85% des diplômés du Master Cosmos, champs et particules ont déclaré occuper un emploi en cohérence avec leur formation.

Fonctions occupées et spécialités

Les emplois occupés, considérés par les diplômés comme cohérents avec leur formation (emplois cibles et emplois cohérents), sont présentés par ordre d'importance des fonctions et des spécialités. Le tableau affiche les principales fonctions avec leurs pourcentages, ainsi que l'effectif correspondant à chaque spécialité.

Fonction	Spécialité	Effectif
CHERCHEUSE / CHERCHEUR (88.2 %)	Doctorant	7
	Doctorant en physique	3
	Doctorant en astrophysique et cosmologie	1
	Doctorant en mathématiques	1
	Doctorant en physique des particules théoriques	1
	Doctorant en physique théorique	1
	Sans spécialité renseignée	1
ANALYSTE (5.9 %)	Sans spécialité renseignée	1
ENSEIGNANTE / ENSEIGNANT (5.9 %)	Certifié du secondaire	1

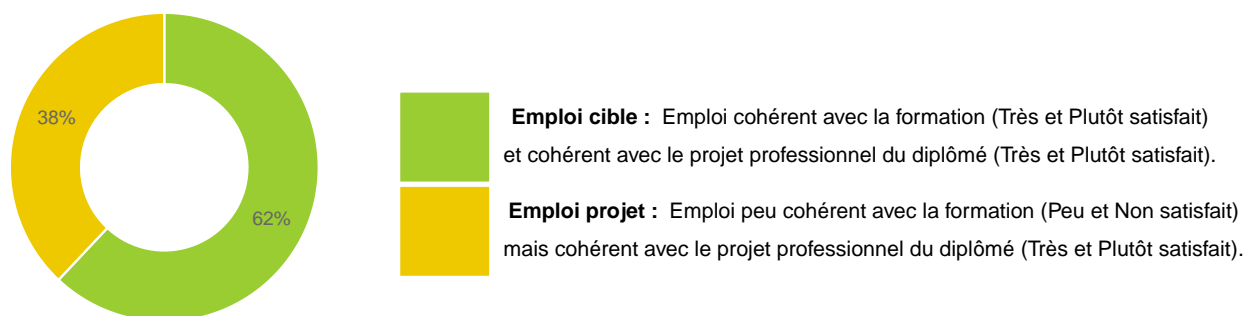
Les métiers exercés par les anciens diplômés du Master Création d'entreprises innovantes

- **Domaine** : DROIT ECONOMIE GESTION
- **Composante** : IAE
- **Mention** : Management de l'innovation
- **Parcours** : Création d'entreprises innovantes

Répartition des emplois occupés par les diplômé.e.s

Les emplois occupés ont été classés selon les appréciations des diplômés sur la cohérence de leur emploi avec la formation et sur la satisfaction de leur emploi au regard de leur projet professionnel.

Cette représentation des emplois occupés par les diplômés compile 4 années d'enquêtes.



62% des diplômés du Master Création d'entreprises innovantes ont déclaré occuper un emploi en cohérence avec leur formation.

Fonctions occupées et spécialités

Les emplois occupés, considérés par les diplômés comme cohérents avec leur formation (emplois cibles et emplois cohérents), sont présentés par ordre d'importance des fonctions et des spécialités. Le tableau affiche les principales fonctions avec leurs pourcentages, ainsi que l'effectif correspondant à chaque spécialité.

Fonction	Spécialité	Effectif
PRESIDENTE / PRESIDENT (40 %)	Sans spécialité renseignée	2
CHEFFE / CHEF (20 %)	De marché	1
GERANTE / GERANT (20 %)	De bureau d'études	1
RESPONSABLE (20 %)	De développement commercial	1

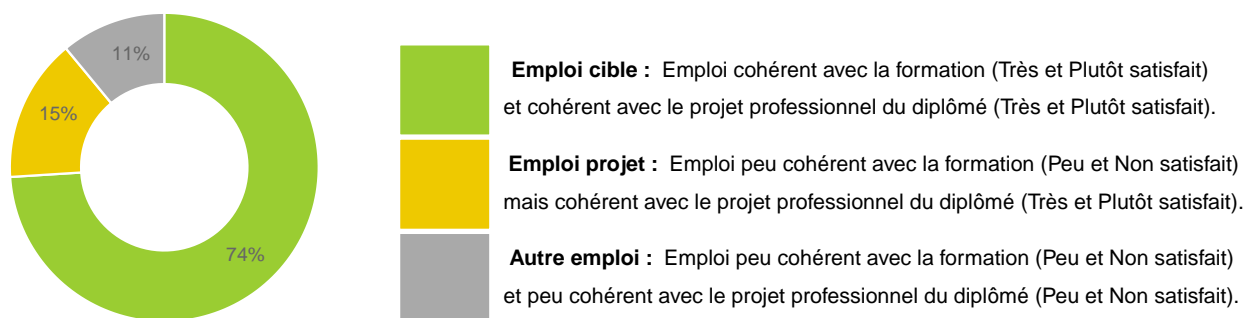
Les métiers exercés par les anciens diplômés du Master Développement des produits de santé : qualité et sécurité

- **Domaine** : SANTE
- **Composante** : Faculté de Pharmacie
- **Mention** : Sciences du médicament et des produits de santé
- **Parcours** : Développement des produits de santé : qualité et sécurité

Répartition des emplois occupés par les diplômé.e.s

Les emplois occupés ont été classés selon les appréciations des diplômés sur la cohérence de leur emploi avec la formation et sur la satisfaction de leur emploi au regard de leur projet professionnel.

Cette représentation des emplois occupés par les diplômés compile 4 années d'enquêtes.



74% des diplômés du Master Développement des produits de santé : qualité et sécurité ont déclaré occuper un emploi en cohérence avec leur formation.

Fonctions occupées et spécialités

Les emplois occupés, considérés par les diplômés comme cohérents avec leur formation (emplois cibles et emplois cohérents), sont présentés par ordre d'importance des fonctions et des spécialités. Le tableau affiche les principales fonctions avec leurs pourcentages, ainsi que l'effectif correspondant à chaque spécialité.

Fonction	Spécialité	Effectif
CHARGEÉE / CHARGE (15 %)	D'information médicale et pharmaceutique	1
	De contrôle qualité	1
	De veille d'informations réglementaires	1
RESPONSABLE (15 %)	De validation de méthodes analytiques	1
	Qualité	1
	Validation	1
ASSISTANTE / ASSISTANT (10 %)	Affaires réglementaires	1
	Chargé de projet en R et D toxicologie	1
CHARGEÉE / CHARGE D'AFFAIRES (10 %)	Réglementaires	1
	Réglementaires cosmétique et qualité	1
CHEFFE / CHEF DE PROJET (10 %)	Sans spécialité renseignée	2
CHERCHEUSE / CHERCHEUR	Doctorant	2
CONSULTANTE / CONSULTANT	En assurance qualité informatique	1
	Sans spécialité renseignée	1

CHARGEES / CHARGE DE PROJET	Centre d'imagerie clinique	1
INGENIEURE / INGENIEUR	Chef de projet qualification validation	1
LEADER	Pharmacokinetic and bioanalysis project	1
TECHNICIENNE / TECHNICIEN	De laboratoire in vitro	1

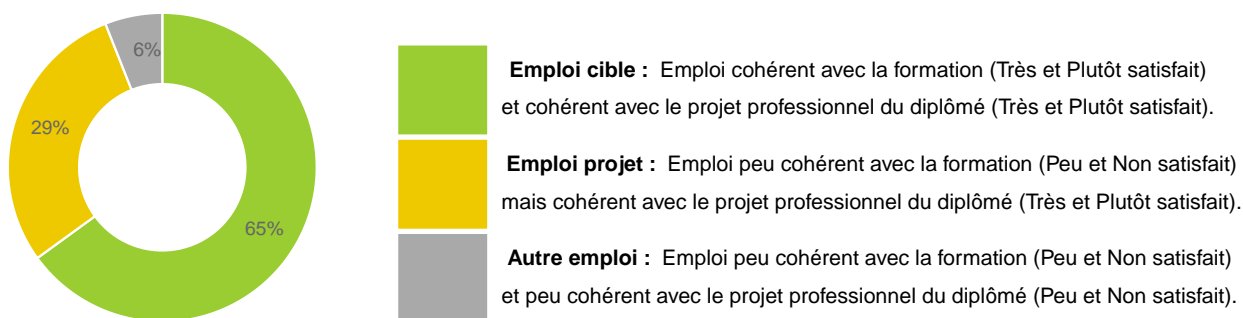
Les métiers exercés par les anciens diplômés du Master Didactique des sciences

- **Domaine** : SCIENCES TECHNOLOGIES SANTE
- **Composante** : Faculté des Sciences
- **Mention** : Didactique des sciences
- **Parcours** : Didactique des sciences

Répartition des emplois occupés par les diplômé.e.s

Les emplois occupés ont été classés selon les appréciations des diplômés sur la cohérence de leur emploi avec la formation et sur la satisfaction de leur emploi au regard de leur projet professionnel.

Cette représentation des emplois occupés par les diplômés compile 4 années d'enquêtes.



65% des diplômés du Master Didactique des sciences ont déclaré occuper un emploi en cohérence avec leur formation.

Fonctions occupées et spécialités

Les emplois occupés, considérés par les diplômés comme cohérents avec leur formation (emplois cibles et emplois cohérents), sont présentés par ordre d'importance des fonctions et des spécialités. Le tableau affiche les principales fonctions avec leurs pourcentages, ainsi que l'effectif correspondant à chaque spécialité.

Fonction	Spécialité	Effectif
PROFESSEURE / PROFESSEUR (45.5 %)	De biochimie	1
	De mathématiques	1
	De sciences de la vie et de la terre	1
	Des écoles	1
	Sans spécialité renseignée	1
CHERCHEUSE / CHERCHEUR (18.2 %)	Doctorant en science de l'éducation didactique des sciences	1
	Doctorant et attaché temporaire d'enseignement et de recherche	1
ENSEIGNANTE / ENSEIGNANT (18.2 %)	De mathématiques	1
	De mathématiques dans le secondaire	1
FORMATRICE / FORMATEUR (9.1 %)	Sans spécialité renseignée	1
INGENIEURE / INGENIEUR (9.1 %)	Sans spécialité renseignée	1

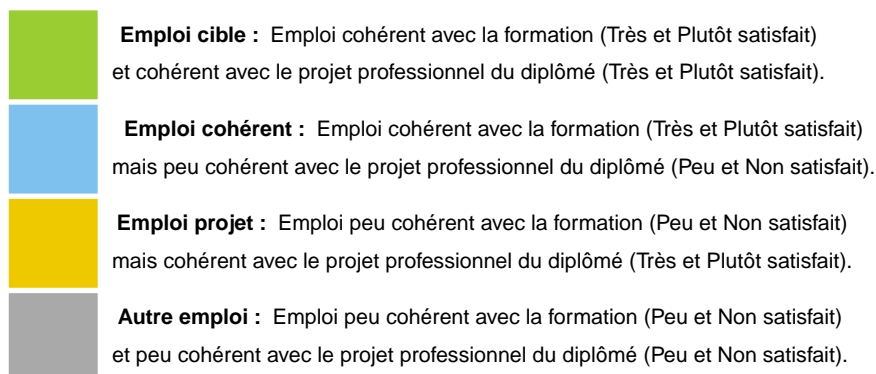
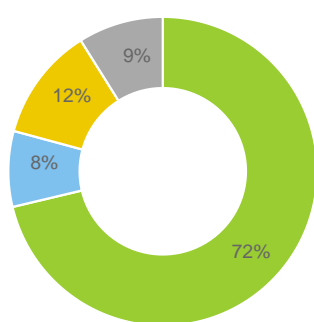
Les métiers exercés par les anciens diplômés du Master Diplôme national d'œnologie

- **Domaine** : SANTE
- **Composante** : Faculté de Pharmacie
- **Mention** : Diplôme national d'œnologie
- **Parcours** : Diplôme national d'œnologie

Répartition des emplois occupés par les diplômé.e.s

Les emplois occupés ont été classés selon les appréciations des diplômés sur la cohérence de leur emploi avec la formation et sur la satisfaction de leur emploi au regard de leur projet professionnel.

Cette représentation des emplois occupés par les diplômés compile 4 années d'enquêtes.



80% des diplômés du Master Diplôme national d'œnologie ont déclaré occuper un emploi en cohérence avec leur formation.

Fonctions occupées et spécialités

Les emplois occupés, considérés par les diplômés comme cohérents avec leur formation (emplois cibles et emplois cohérents), sont présentés par ordre d'importance des fonctions et des spécialités. Le tableau affiche les principales fonctions avec leurs pourcentages, ainsi que l'effectif correspondant à chaque spécialité.

Fonction	Spécialité	Effectif
ENOLOGUE (41.9 %)	Sans spécialité renseignée	6
	Conseil	5
	Maître de chai	3
	Adjoint	2
	Responsable de cave	2
	Acheteur	1
	Acheteur vins	1
	Consultant	1
	Directeur de site	1
	Gestionnaire de stocks chez chemin des vignes	1
	Oenologue responsable de production et de développement des marques	1
	Responsable des vins blancs et roses premium	1
	Responsable domaine	1
	Responsable qualité	1

	Responsable technique	1
	Responsable technique vigne et vin	1
	Technicien amont	1
	Vigneron	1
RESPONSABLE (10.8 %)	Cave et vigne	1
	D'exploitation	1
	D'exploitation viticole	1
	De cave	1
	De laboratoire et qualité du vin	1
	De production	1
	Des achats vins et traçabilité	1
	Viticole et responsable technique	1
MAITRESSE / MAITRE (9.5 %)	De chai	6
	De chai et responsable de production	1
ASSISTANTE / ASSISTANT (6.8 %)	Oenologue	2
	Œnologue	2
	Recherche et développement et distillation	1
CHEFFE / CHEF (5.4 %)	De cave	2
	D'exploitation viticole	1

	De culture	1
DIRECTRICE / DIRECTEUR	Adjoint technique	1
	De cave coopérative	1
	De production	1
	De site	1
GERANTE / GERANT	D'un domaine viticole	1
	Laboratoire d'analyse oenologique	1
SECONDE / SECOND	D'exploitation	1
	De chai	1
ADJOINTE / ADJOINT	Scientifique en œnologie	1
AIDE	Caviste	1
CAVISTE	Sans spécialité renseignée	1
CHEFFE / CHEF D'EQUIPE	Vigne et cave	1
CHEFFE / CHEF DE PROJET	Fini et matériaux	1
CO-GERANTE / GERANT	D'un domaine viticole	1
COMMERCIALE / COMMERCIAL	Oenologue	1
CONSEILLERE / CONSEILLER	Sans spécialité renseignée	1
EMPLOYEE / EMPLOYE	Viticole	1
OUVRIERE / OUVRIER	Agricole caviste	1

VIGNERONNE / VIGNERON	Sans spécialité renseignée	1
-----------------------	----------------------------	---

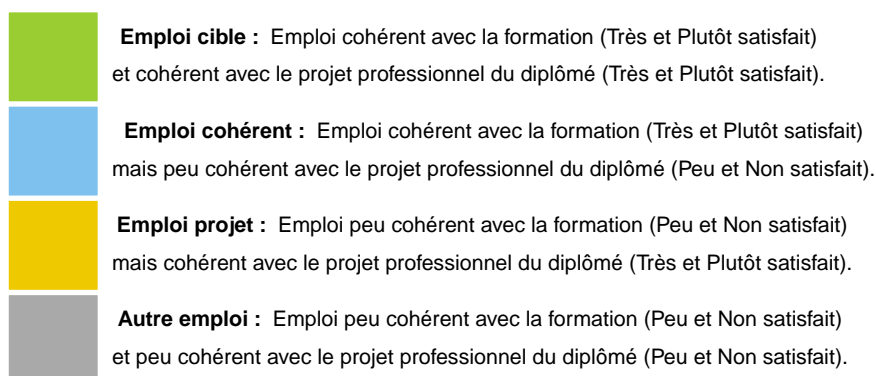
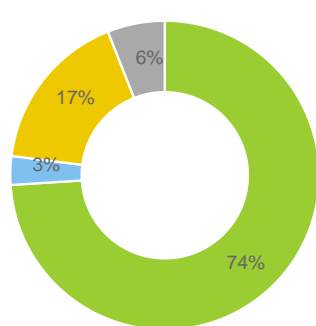
Les métiers exercés par les anciens diplômés du Master Dispositifs médicaux: de la conception à la commercialisation

- **Domaine** : SANTE
- **Composante** : Faculté de Pharmacie
- **Mention** : Ingénierie de la santé
- **Parcours** : Dispositifs médicaux: de la conception à la commercialisation

Répartition des emplois occupés par les diplômé.e.s

Les emplois occupés ont été classés selon les appréciations des diplômés sur la cohérence de leur emploi avec la formation et sur la satisfaction de leur emploi au regard de leur projet professionnel.

Cette représentation des emplois occupés par les diplômés compile 4 années d'enquêtes.



77% des diplômés du Master Dispositifs médicaux: de la conception à la commercialisation ont déclaré occuper un emploi en cohérence avec leur formation.

Fonctions occupées et spécialités

Les emplois occupés, considérés par les diplômés comme cohérents avec leur formation (emplois cibles et emplois cohérents), sont présentés par ordre d'importance des fonctions et des spécialités. Le tableau affiche les principales fonctions avec leurs pourcentages, ainsi que l'effectif correspondant à chaque spécialité.

Fonction	Spécialité	Effectif
INGENIEURE / INGENIEUR (22.2 %)	Affaires réglementaires et assurance qualité	1
	D'assurance qualité	1
	Qualité et affaires règlementaires	1
	Qualité industriel	1
	Recherche et développement	1
	Validation	1
RESPONSABLE (22.2 %)	Adjoint qualité	1
	Affaires règlementaires et qualité	1
	Audits internes et formations règlementaires	1
	En qualité système et change	1
	Projets	1
	Qualité et affaires règlementaires	1
CHARGEES / CHARGES D'AFFAIRES (11.1 %)	Cliniques	1
	Dans le nucléaire	1

	Règlementaires	1
SPECIALISTE (11.1 %)	Clinique internationale	1
	En affaires règlementaires internationales	1
	Post market surveillance	1
CONSULTANTE / CONSULTANT (7.4 %)	En affaires règlementaires des dispositifs médicaux	2
CHARGEÉE / CHARGE	De qualité produit	1
CHEFFE / CHEF DE PROJET	D'affaires règlementaires	1
ENGINEER	Système de gestion de la qualité	1
EXPERTE / EXPERT	En conformité des produits	1
GESTIONNAIRE	En affaires règlementaires	1
PRODUCT MANAGER	Dispositifs médicaux	1
SPECIALIST	Biological safety	1

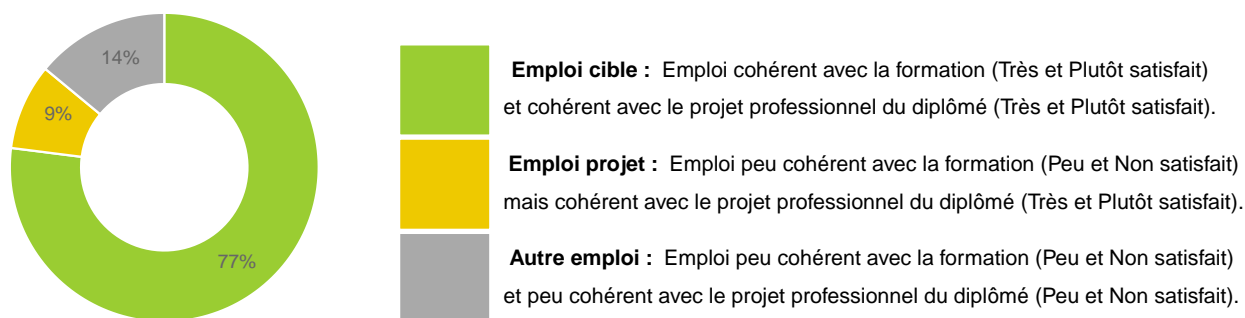
Les métiers exercés par les anciens diplômés du Master Droit bancaire et financier

- **Domaine** : DROIT ECONOMIE GESTION
- **Composante** : Faculté de Droit et Science politique
- **Mention** : Droit bancaire et financier
- **Parcours** : Droit bancaire et financier

Répartition des emplois occupés par les diplômé.e.s

Les emplois occupés ont été classés selon les appréciations des diplômés sur la cohérence de leur emploi avec la formation et sur la satisfaction de leur emploi au regard de leur projet professionnel.

Cette représentation des emplois occupés par les diplômés compile 4 années d'enquêtes.



77% des diplômés du Master Droit bancaire et financier ont déclaré occuper un emploi en cohérence avec leur formation.

Fonctions occupées et spécialités

Les emplois occupés, considérés par les diplômés comme cohérents avec leur formation (emplois cibles et emplois cohérents), sont présentés par ordre d'importance des fonctions et des spécialités. Le tableau affiche les principales fonctions avec leurs pourcentages, ainsi que l'effectif correspondant à chaque spécialité.

Fonction	Spécialité	Effectif
JURISTE (44.4 %)	Sans spécialité renseignée	4
	D'entreprise	2
	Chargé d'affaires recouvrement	1
	Chargé de conformité	1
	En banque d'investissement	1
	En conformité et sécurité financière	1
	En financement des personnes morales	1
	Financements structures	1
ANALYSTE (11.1 %)	Connaissance du client - KYC	2
	KYC middle office	1
CHARGE / CHARGE (7.4 %)	De conformité	1
	De conformité lutte contre blanchiment et financement du terrorisme	1
COMPLIANCE OFFICER (7.4 %)	Chargé de veille réglementaire et procédures	1

	Sans spécialité renseignée	1
CONSULTANTE / CONSULTANT (7.4 %)	Financier	1
	Sans spécialité renseignée	1
ANALYST	Financial security	1
AVOCATE / AVOCAT	Sans spécialité renseignée	1
CHERCHEUSE / CHERCHEUR	Doctorant	1
CORRESPONDANTE / CORRESPONDANT	Déclarant TRACFIN	1
INGENIEURE / INGENIEUR	Patrimonial conformité et réglementation	1
OFFICER	Legal Registration	1

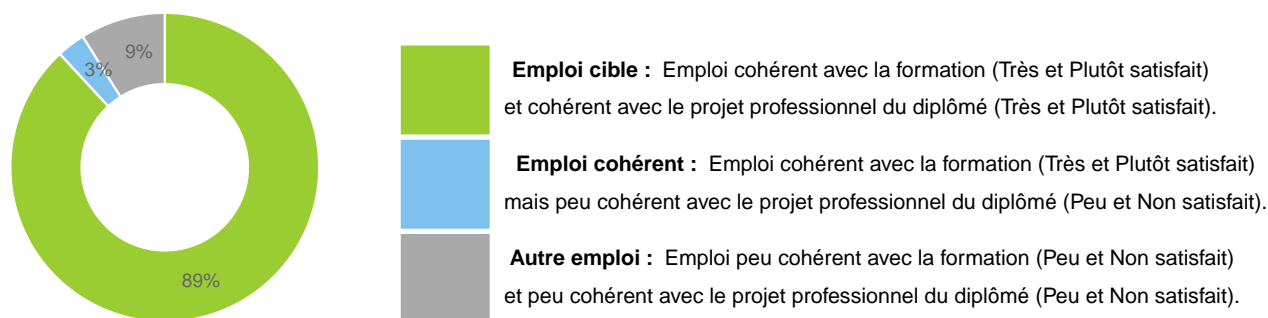
Les métiers exercés par les anciens diplômés du Master Droit de l'immobilier

- **Domaine** : DROIT ECONOMIE GESTION
- **Composante** : Faculté de Droit et Science politique
- **Mention** : Droit de l'immobilier
- **Parcours** : Droit de l'immobilier

Répartition des emplois occupés par les diplômé.e.s

Les emplois occupés ont été classés selon les appréciations des diplômés sur la cohérence de leur emploi avec la formation et sur la satisfaction de leur emploi au regard de leur projet professionnel.

Cette représentation des emplois occupés par les diplômés compile 4 années d'enquêtes.



92% des diplômés du Master Droit de l'immobilier ont déclaré occuper un emploi en cohérence avec leur formation.

Fonctions occupées et spécialités

Les emplois occupés, considérés par les diplômés comme cohérents avec leur formation (emplois cibles et emplois cohérents), sont présentés par ordre d'importance des fonctions et des spécialités. Le tableau affiche les principales fonctions avec leurs pourcentages, ainsi que l'effectif correspondant à chaque spécialité.

Fonction	Spécialité	Effectif
JURISTE (21.9 %)	Sans spécialité renseignée	3
	Analyste en investissement	1
	En droit de la construction	1
	En immobilier	1
	Immobilier	1
NOTAIRE (12.5 %)	Sans spécialité renseignée	4
ASSISTANTE / ASSISTANT (9.4 %)	De direction des programmes immobiliers	1
	Développement foncier	1
	Juridique	1
AVOCATE / AVOCAT (9.4 %)	Sans spécialité renseignée	2
	En étude notariale	1
RESPONSABLE (9.4 %)	De programmes immobiliers	1
	Foncier	1
	Juridique	1

CHARGEÉE / CHARGE	D'opérations immobilières	1
	De financement des professionnels de l'immobilier	1
CHARGEÉE / CHARGE D'ETUDES	Juridiques	1
	Sans spécialité renseignée	1
GESTIONNAIRE	De copropriété	2
REDACTRICE / REDACTEUR	D'actes	1
	D'actes en vente en l'état futur d'achèvement	1
CLERC	Rédacteur en droit immobilier	1
DEVELOPPEUSE / DEVELOPPEUR	Foncier	1
EXPERTE / EXPERT	En assurance	1
INGENIEURE / INGENIEUR	Patrimonial	1

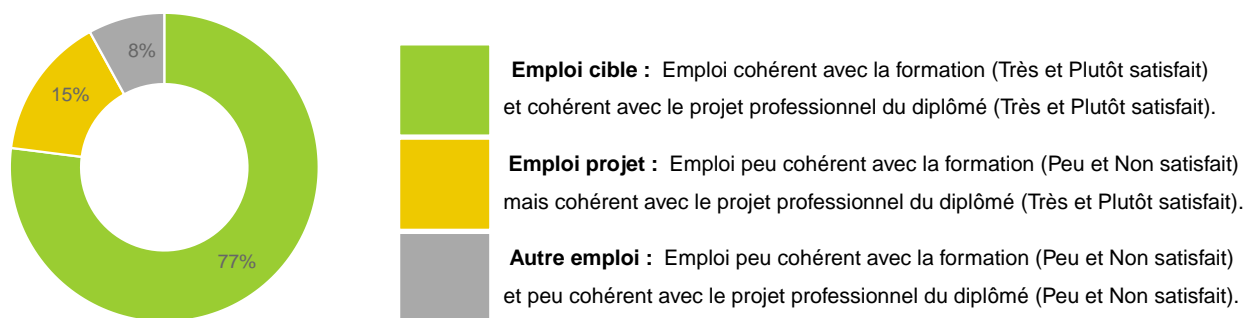
Les métiers exercés par les anciens diplômés du Master Droit de la distribution et des contrats d'affaires

- **Domaine** : DROIT ECONOMIE GESTION
- **Composante** : Faculté de Droit et Science politique
- **Mention** : Droit des affaires
- **Parcours** : Droit de la distribution et des contrats d'affaires

Répartition des emplois occupés par les diplômé.e.s

Les emplois occupés ont été classés selon les appréciations des diplômés sur la cohérence de leur emploi avec la formation et sur la satisfaction de leur emploi au regard de leur projet professionnel.

Cette représentation des emplois occupés par les diplômés compile 4 années d'enquêtes.



77% des diplômés du Master Droit de la distribution et des contrats d'affaires ont déclaré occuper un emploi en cohérence avec leur formation.

Fonctions occupées et spécialités

Les emplois occupés, considérés par les diplômés comme cohérents avec leur formation (emplois cibles et emplois cohérents), sont présentés par ordre d'importance des fonctions et des spécialités. Le tableau affiche les principales fonctions avec leurs pourcentages, ainsi que l'effectif correspondant à chaque spécialité.

Fonction	Spécialité	Effectif
JURISTE (65 %)	Sans spécialité renseignée	6
	D'affaires	1
	En distribution	1
	En droit commercial et conformité	1
	En droit des affaires	1
	En droit des sociétés	1
	En droit des étrangers	1
	Informatique et sourcing	1
AVOCATE / AVOCAT (15 %)	Sans spécialité renseignée	3
CHERCHEUSE / CHERCHEUR (10 %)	Doctorant	2
ASSISTANTE / ASSISTANT (5 %)	De justice Chambre commerciale de cour d'appel	1
SPECIALISTE (5 %)	Légal	1

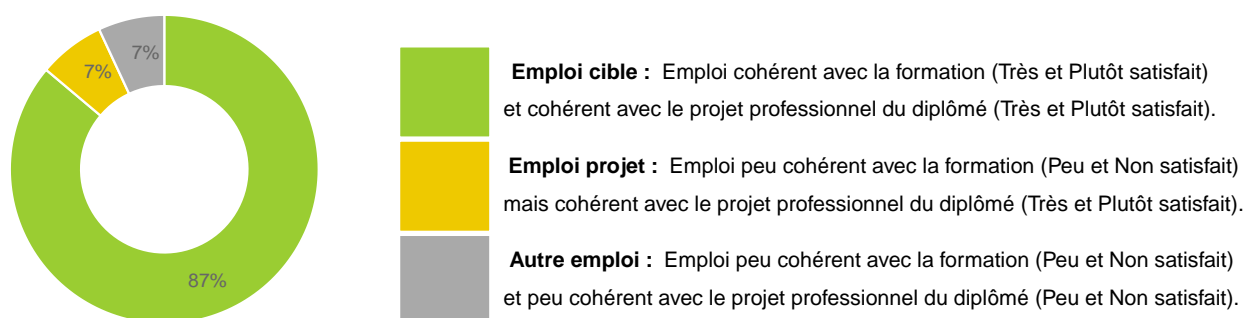
Les métiers exercés par les anciens diplômés du Master Droit de la propriété intellectuelle et du numérique

- **Domaine** : DROIT ECONOMIE GESTION
- **Composante** : Faculté de Droit et Science politique
- **Mention** : Droit de la propriété intellectuelle
- **Parcours** : Droit de la propriété intellectuelle et du numérique

Répartition des emplois occupés par les diplômé.e.s

Les emplois occupés ont été classés selon les appréciations des diplômés sur la cohérence de leur emploi avec la formation et sur la satisfaction de leur emploi au regard de leur projet professionnel.

Cette représentation des emplois occupés par les diplômés compile 4 années d'enquêtes.



87% des diplômés du Master Droit de la propriété intellectuelle et du numérique ont déclaré occuper un emploi en cohérence avec leur formation.

Fonctions occupées et spécialités

Les emplois occupés, considérés par les diplômés comme cohérents avec leur formation (emplois cibles et emplois cohérents), sont présentés par ordre d'importance des fonctions et des spécialités. Le tableau affiche les principales fonctions avec leurs pourcentages, ainsi que l'effectif correspondant à chaque spécialité.

Fonction	Spécialité	Effectif
JURISTE (53.8 %)	En propriété intellectuelle	4
	Sans spécialité renseignée	3
	Chargé d'affaires	1
	Chef du bureau de la propriété industrielle	1
	Conseil en propriété intellectuelle	1
	D'entreprise	1
	En agent immobilier	1
	En propriété industrielle	1
CONSULTANTE / CONSULTANT (15.4 %)	En protection des données a caractère personnel	1
	En stratégie manager d'artistes et apporteur d'affaires	1
	Et formateur en protection des données	1
	Risk and compliance	1
CHARGEES / CHARGES (7.7 %)	De business affairs	1

	De production	1
CHARGEES / CHARGES DE MISSION (7.7 %)	Juridique	1
	Legal cancel data protection and compliance in emea	1
CHARGEES / CHARGES D'AFFAIRES (3.8 %)	Juriste	1
COUNSEL	Legal	1
DELEGUEE / DELEGUE	À la protection des données	1
RESPONSABLE	Juridique	1

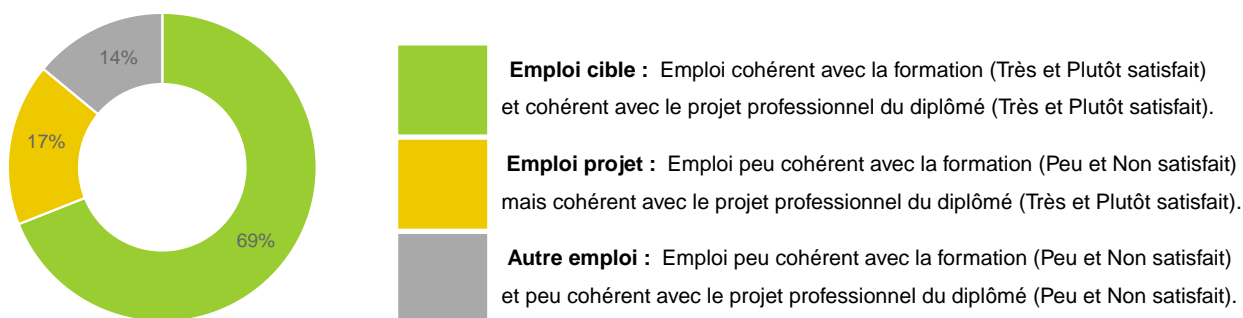
Les métiers exercés par les anciens diplômés du Master Droit de la sanction et de l'exécution des peines

- **Domaine** : DROIT ECONOMIE GESTION
- **Composante** : Faculté de Droit et Science politique
- **Mention** : Droit des libertés
- **Parcours** : Droit de la sanction et de l'exécution des peines

Répartition des emplois occupés par les diplômé.e.s

Les emplois occupés ont été classés selon les appréciations des diplômés sur la cohérence de leur emploi avec la formation et sur la satisfaction de leur emploi au regard de leur projet professionnel.

Cette représentation des emplois occupés par les diplômés compile 4 années d'enquêtes.



69% des diplômés du Master Droit de la sanction et de l'exécution des peines ont déclaré occuper un emploi en cohérence avec leur formation.

Fonctions occupées et spécialités

Les emplois occupés, considérés par les diplômés comme cohérents avec leur formation (emplois cibles et emplois cohérents), sont présentés par ordre d'importance des fonctions et des spécialités. Le tableau affiche les principales fonctions avec leurs pourcentages, ainsi que l'effectif correspondant à chaque spécialité.

Fonction	Spécialité	Effectif
JURISTE (24 %)	Sans spécialité renseignée	4
	Dans les violences intra familiales	1
	En unité de psychiatrie légale	1
CONSEILLERE / CONSEILLER (16 %)	Pénitentiaire d'insertion et de probation	3
	Pénitentiaire d'insertion et de probation	1
OFFICIERE / OFFICIER (12 %)	De police nationale	2
	De gendarmerie	1
ASSISTANTE / ASSISTANT (8 %)	Collaborateur	1
	De justice	1
AVOCATE / AVOCAT (8 %)	Sans spécialité renseignée	2
DIRECTRICE / DIRECTEUR	De service pénitentiaire	1
	Des services pénitentiaires	1
EDUCATRICE / EDUCATEUR	De la protection judiciaire de la jeunesse	2
AUDITRICE / AUDITEUR	De justice	1

FORMATRICE / FORMATEUR	De conseillers d'insertion et de probation	1
INSPECTRICE / INSPECTEUR	De la concurrence de la consommation et de la répression des fraudes	1
INTERVENANTE / INTERVENANT	Socio-judiciaire	1

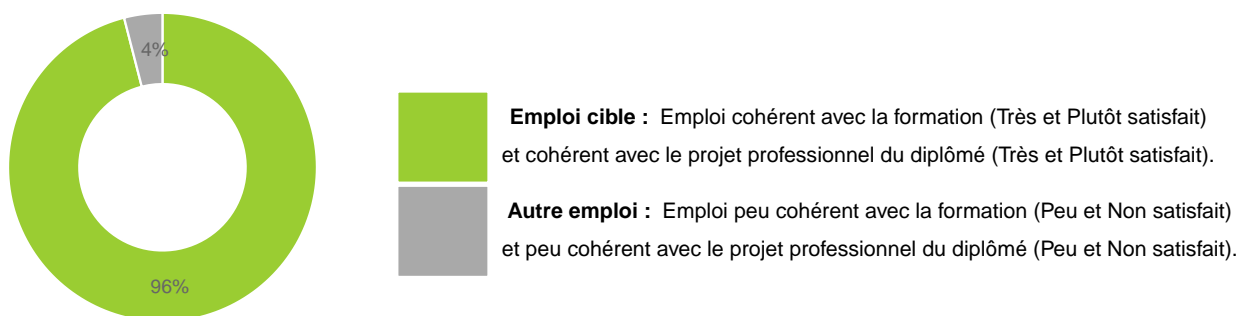
Les métiers exercés par les anciens diplômés du Master Droit des affaires et fiscalité - DJCE

- **Domaine** : DROIT ECONOMIE GESTION
- **Composante** : Faculté de Droit et Science politique
- **Mention** : Droit des affaires
- **Parcours** : Droit des affaires et fiscalité - DJCE

Répartition des emplois occupés par les diplômé.e.s

Les emplois occupés ont été classés selon les appréciations des diplômés sur la cohérence de leur emploi avec la formation et sur la satisfaction de leur emploi au regard de leur projet professionnel.

Cette représentation des emplois occupés par les diplômés compile 4 années d'enquêtes.



96% des diplômés du Master Droit des affaires et fiscalité - DJCE ont déclaré occuper un emploi en cohérence avec leur formation.

Fonctions occupées et spécialités

Les emplois occupés, considérés par les diplômés comme cohérents avec leur formation (emplois cibles et emplois cohérents), sont présentés par ordre d'importance des fonctions et des spécialités. Le tableau affiche les principales fonctions avec leurs pourcentages, ainsi que l'effectif correspondant à chaque spécialité.

Fonction	Spécialité	Effectif
AVOCATE / AVOCAT (56.5 %)	Sans spécialité renseignée	6
	Collaborateur	2
	Au barreau	1
	Collaborateur en opérations immobilières	1
	Droit des sociétés	1
	Fiscaliste	1
	À la cour	1
JURISTE (21.7 %)	Sans spécialité renseignée	4
	D'affaires	1
CHERCHEUSE / CHERCHEUR (8.7 %)	Doctorant	2
CHARGEES / CHARGES DE CLIENTELE (4.3 %)	Privée	1
COMMISSAIRE (4.3 %)	Des armées	1
CONSULTANTE / CONSULTANT	Compliance	1

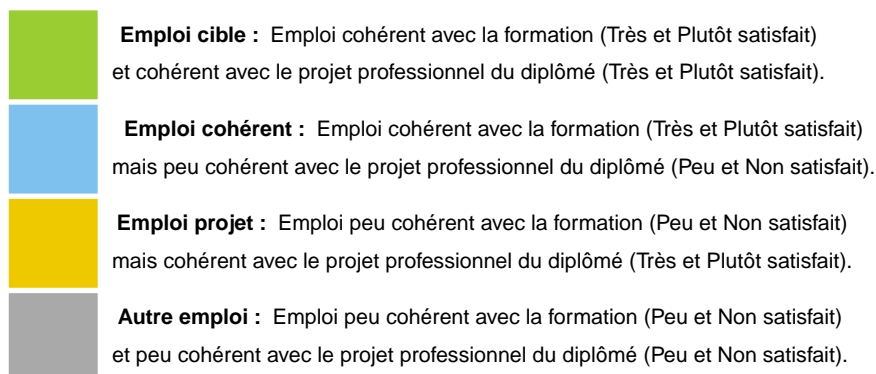
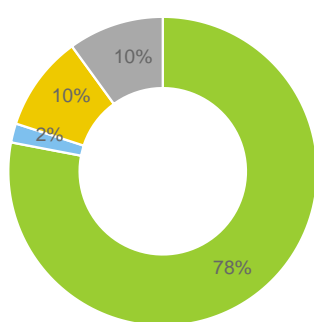
Les métiers exercés par les anciens diplômés du Master Droit des assurances

- **Domaine** : DROIT ECONOMIE GESTION
- **Composante** : Faculté de Droit et Science politique
- **Mention** : Droit des assurances
- **Parcours** : Droit des assurances

Répartition des emplois occupés par les diplômé.e.s

Les emplois occupés ont été classés selon les appréciations des diplômés sur la cohérence de leur emploi avec la formation et sur la satisfaction de leur emploi au regard de leur projet professionnel.

Cette représentation des emplois occupés par les diplômés compile 4 années d'enquêtes.



80% des diplômés du Master Droit des assurances ont déclaré occuper un emploi en cohérence avec leur formation.

Fonctions occupées et spécialités

Les emplois occupés, considérés par les diplômés comme cohérents avec leur formation (emplois cibles et emplois cohérents), sont présentés par ordre d'importance des fonctions et des spécialités. Le tableau affiche les principales fonctions avec leurs pourcentages, ainsi que l'effectif correspondant à chaque spécialité.

Fonction	Spécialité	Effectif
JURISTE (33.3 %)	Sans spécialité renseignée	4
	Assurance	1
	D'une entité bancaire	1
	En assurances et conformité	1
	En protection juridique	1
	Immobilier	1
	Mandat et assurance	1
	Négociateur construction	1
CHARGÉE / CHARGE (12.1 %)	De comptes	1
	De conformité	1
	De domaine juridique	1
	Des assurances	1
CHARGÉE / CHARGE DE CLIENTELE (6.1 %)	En assurance	1
	En courtage d'assurances	1

CONSEILLERE / CONSEILLER (6.1 %)	Gestion spécialisée assurance	1
	Indemnisation recours	1
GESTIONNAIRE (6.1 %)	Assurance	1
	De sinistres	1
RESPONSABLE	De clientèle	1
	Du contentieux en indemnisation	1
ANALYSTE	Energy business	1
AVOCATE / AVOCAT	Sans spécialité renseignée	1
CHARGEЕ / CHARGE D'AFFAIRES	Technico-commerciales	1
CHARGEЕ / CHARGE D'ETUDES	Juridiques	1
CONSULTANTE / CONSULTANT	En assurance et service financier	1
EXPERTE / EXPERT	Sinistres immobiliers	1
FORMALISTE	Sans spécialité renseignée	1
GERANTE / GERANT	De société de courtage et agent immobilier	1
MANAGER	Portfolio	1
TECHNICO COMMERCIALE / COMMERCIAL	En charge d'actions commerciales	1

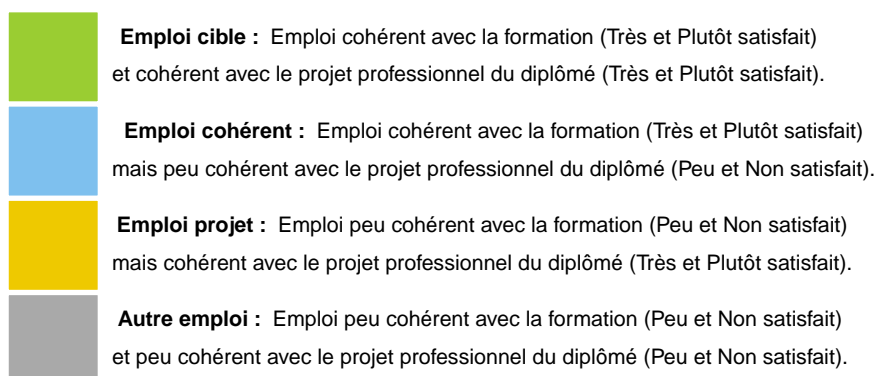
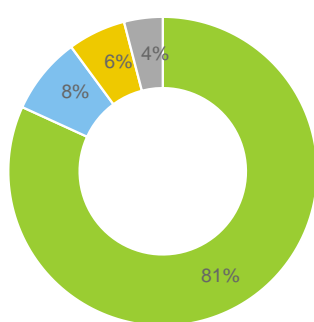
Les métiers exercés par les anciens diplômés du Master Droit des collectivités territoriales

- **Domaine** : DROIT ECONOMIE GESTION
- **Composante** : Faculté de Droit et Science politique
- **Mention** : Droit des collectivités territoriales
- **Parcours** : Droit des collectivités territoriales

Répartition des emplois occupés par les diplômé.e.s

Les emplois occupés ont été classés selon les appréciations des diplômés sur la cohérence de leur emploi avec la formation et sur la satisfaction de leur emploi au regard de leur projet professionnel.

Cette représentation des emplois occupés par les diplômés compile 4 années d'enquêtes.



89% des diplômés du Master Droit des collectivités territoriales ont déclaré occuper un emploi en cohérence avec leur formation.

Fonctions occupées et spécialités

Les emplois occupés, considérés par les diplômés comme cohérents avec leur formation (emplois cibles et emplois cohérents), sont présentés par ordre d'importance des fonctions et des spécialités. Le tableau affiche les principales fonctions avec leurs pourcentages, ainsi que l'effectif correspondant à chaque spécialité.

Fonction	Spécialité	Effectif
JURISTE (18.6 %)	Sans spécialité renseignée	3
	Chargé du précontentieux	1
	Commande publique	1
	Des marchés publics	1
	En droit de la commande publique	1
	En droit social	1
CHARGEES / CHARGES (11.6 %)	D'achats et marchés	1
	De commission d'appels d'offres	1
	De fiscalité	1
	De programmes transition énergétique	1
	Du contrôle de légalité	1
ASSISTANTE / ASSISTANT (7 %)	Administratif	1
	Chef de projet centrales photovoltaïques au sol	1
	Juridique	1

GESTIONNAIRE (7 %)	De contrats de la commande publique	1
	En marchés publics	1
	Marchés	1
RESPONSABLE (7 %)	De service juridique	1
	Du pôle ressources internes	1
	Juridique et marchés publics	1
ACHETEUSE / ACHETEUR	Juriste commande publique	1
	Sans spécialité renseignée	1
CHARGÉE / CHARGE DE MISSION	Certification des comptes	1
	Ressources humaines	1
CHEFFE / CHEF DE SERVICE	Action sociale	1
	Juridique	1
DIRECTRICE / DIRECTEUR	Général des services	1
	Général des services en collectivité territoriale	1
CADRE SUPERIEURE / SUPERIEUR	Attaché principal chef de service	1
CHARGÉE / CHARGE D'ETUDES	Conseiller statutaire	1
COLLABORATRICE / COLLABORATEUR	Parlementaire	1
CONSULTANTE / CONSULTANT	Fonctionnel	1
COORDINATRICE / COORDINATEUR	Marchés publics	1

DELEGUEE / DELEGUE	À la protection des données	1
EXPERTE / EXPERT	Juriste en ressources humaines	1
GREFFIERE / GREFFIER	Sans spécialité renseignée	1
INGENIEURE / INGENIEUR	Animateur coordinateur	1
INSPECTRICE / INSPECTEUR	De l'action sanitaire et sociale	1
INSTRUCTRICE / INSTRUCTEUR	Des autorisations du droit des sols	1
OFFICIERE / OFFICIER	Dans l'armée de terre	1
PRE-INSTRUCTRICE / INSTRUCTEUR	Des autorisations d'urbanisme	1

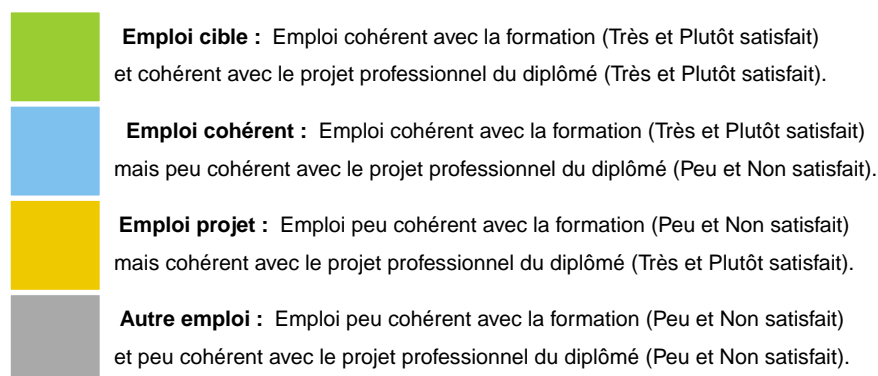
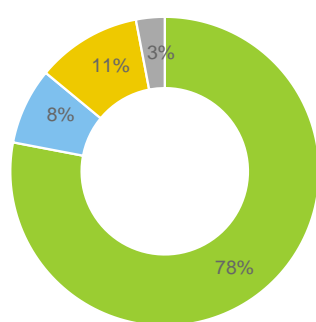
Les métiers exercés par les anciens diplômés du Master Droit des contentieux

- **Domaine** : DROIT ECONOMIE GESTION
- **Composante** : Faculté de Droit et Science politique
- **Mention** : Justice, procès et procédures
- **Parcours** : Droit des contentieux

Répartition des emplois occupés par les diplômé.e.s

Les emplois occupés ont été classés selon les appréciations des diplômés sur la cohérence de leur emploi avec la formation et sur la satisfaction de leur emploi au regard de leur projet professionnel.

Cette représentation des emplois occupés par les diplômés compile 4 années d'enquêtes.



86% des diplômés du Master Droit des contentieux ont déclaré occuper un emploi en cohérence avec leur formation.

Fonctions occupées et spécialités

Les emplois occupés, considérés par les diplômés comme cohérents avec leur formation (emplois cibles et emplois cohérents), sont présentés par ordre d'importance des fonctions et des spécialités. Le tableau affiche les principales fonctions avec leurs pourcentages, ainsi que l'effectif correspondant à chaque spécialité.

Fonction	Spécialité	Effectif
JURISTE (15.6 %)	Sans spécialité renseignée	3
	Chargé d'affaires contentieux	1
	En entreprise	1
AUDITRICE / AUDITEUR (12.5 %)	De justice	4
AVOCATE / AVOCAT (12.5 %)	Sans spécialité renseignée	4
CLERC (12.5 %)	D'huissier de justice	3
	De commissaire de justice	1
ASSISTANTE / ASSISTANT (9.4 %)	De justice	3
CHARGÉE / CHARGE	De gestion locative dans les logements sociaux	1
	De recouvrement contentieux des particuliers	1
CHERCHEUSE / CHERCHEUR	Doctorant	1
	Et assistant de justice	1
ANALYSTE	Contentieux	1

CHARGEES / CHARGES DE MISSION	Auprès des chefs de juridictions	1
CHARGEES / CHARGES D'ETUDES	Juridiques	1
COMMISSAIRE	De justice	1
DIRECTRICE / DIRECTEUR	Des services de greffe judiciaire	1
FONCTIONNAIRE	Sans spécialité renseignée	1
LIEUTENANTE / LIEUTENANT	Officier de la police	1
RESPONSABLE	En relation consommateurs et recouvrement attentionné	1

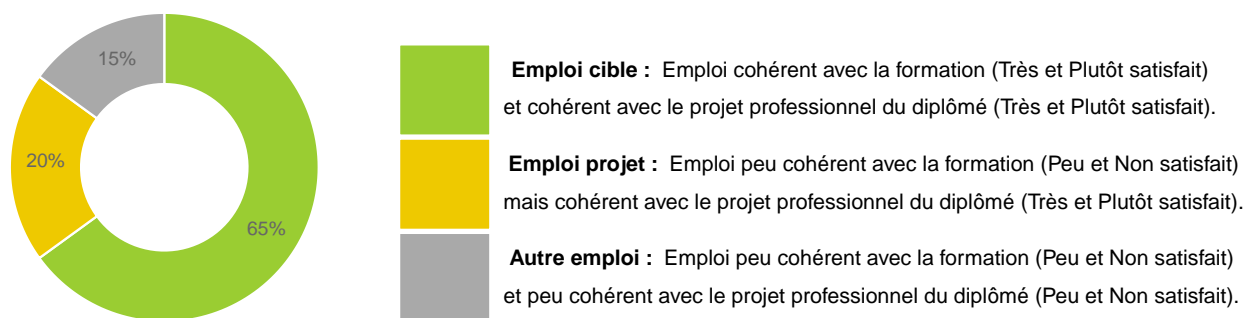
Les métiers exercés par les anciens diplômés du Master Droit des personnes et de la famille

- **Domaine** : DROIT ECONOMIE GESTION
- **Composante** : Faculté de Droit et Science politique
- **Mention** : Droit civil
- **Parcours** : Droit des personnes et de la famille

Répartition des emplois occupés par les diplômé.e.s

Les emplois occupés ont été classés selon les appréciations des diplômés sur la cohérence de leur emploi avec la formation et sur la satisfaction de leur emploi au regard de leur projet professionnel.

Cette représentation des emplois occupés par les diplômés compile 4 années d'enquêtes.



65% des diplômés du Master Droit des personnes et de la famille ont déclaré occuper un emploi en cohérence avec leur formation.

Fonctions occupées et spécialités

Les emplois occupés, considérés par les diplômés comme cohérents avec leur formation (emplois cibles et emplois cohérents), sont présentés par ordre d'importance des fonctions et des spécialités. Le tableau affiche les principales fonctions avec leurs pourcentages, ainsi que l'effectif correspondant à chaque spécialité.

Fonction	Spécialité	Effectif
NOTAIRE (46.2 %)	Sans spécialité renseignée	6
AVOCATE / AVOCAT (23.1 %)	Au tribunal	1
	Indépendant associé à un cabinet d'avocats	1
	Sans spécialité renseignée	1
ASSISTANTE / ASSISTANT (7.7 %)	De justice	1
CHERCHEUSE / CHERCHEUR (7.7 %)	Doctorant	1
INTERVENANTE / INTERVENANT (7.7 %)	Socio-juridique	1
JURISTE	Socio-judiciaire	1

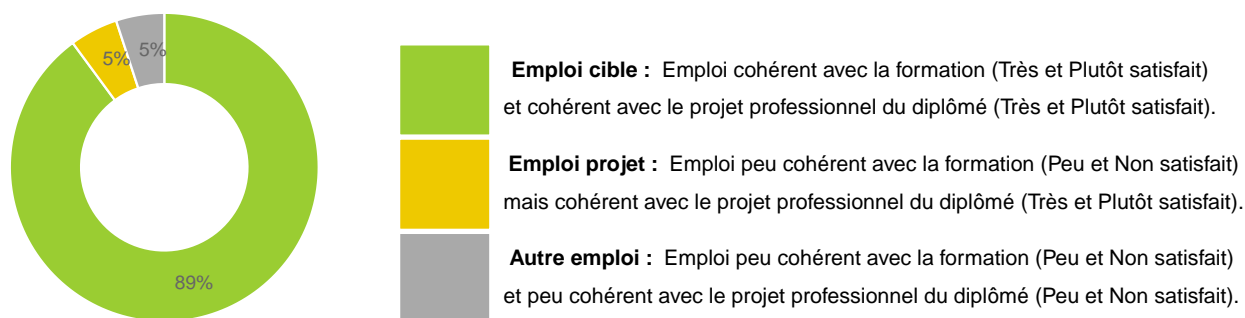
Les métiers exercés par les anciens diplômés du Master Droit du commerce international

- **Domaine** : DROIT ECONOMIE GESTION
- **Composante** : Faculté de Droit et Science politique
- **Mention** : Droit de l'entreprise
- **Parcours** : Droit du commerce international

Répartition des emplois occupés par les diplômé.e.s

Les emplois occupés ont été classés selon les appréciations des diplômés sur la cohérence de leur emploi avec la formation et sur la satisfaction de leur emploi au regard de leur projet professionnel.

Cette représentation des emplois occupés par les diplômés compile 4 années d'enquêtes.



89% des diplômés du Master Droit du commerce international ont déclaré occuper un emploi en cohérence avec leur formation.

Fonctions occupées et spécialités

Les emplois occupés, considérés par les diplômés comme cohérents avec leur formation (emplois cibles et emplois cohérents), sont présentés par ordre d'importance des fonctions et des spécialités. Le tableau affiche les principales fonctions avec leurs pourcentages, ainsi que l'effectif correspondant à chaque spécialité.

Fonction	Spécialité	Effectif
JURISTE (52.9 %)	Sans spécialité renseignée	6
	Contrats et propriété intellectuelle	1
	Financement et flotte	1
	Financier	1
AVOCATE / AVOCAT (29.4 %)	Sans spécialité renseignée	5
COMMISSAIRE (5.9 %)	Des armées acheteur négociateur	1
PRODUCT MERCHANDISER (5.9 %)	Sans spécialité renseignée	1
RESPONSABLE (5.9 %)	du Pôle connect	1

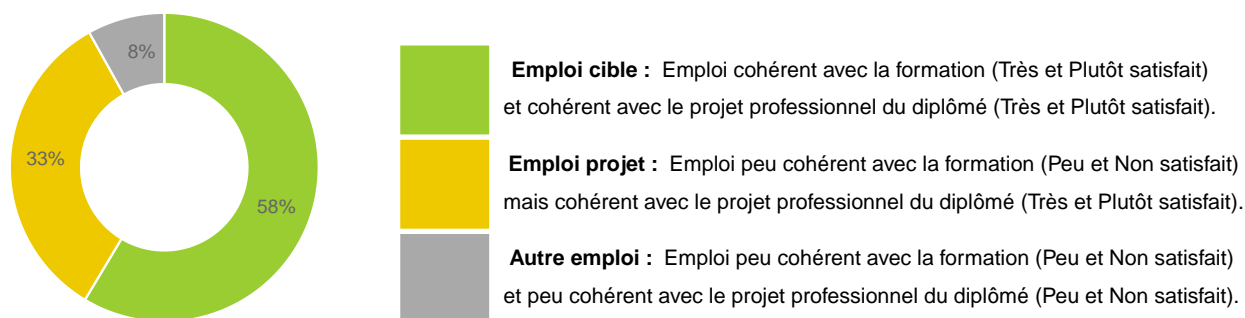
Les métiers exercés par les anciens diplômés du Master Droit et contentieux publics

- **Domaine** : DROIT ECONOMIE GESTION
- **Composante** : Faculté de Droit et Science politique
- **Mention** : Droit public
- **Parcours** : Droit et contentieux publics

Répartition des emplois occupés par les diplômé.e.s

Les emplois occupés ont été classés selon les appréciations des diplômés sur la cohérence de leur emploi avec la formation et sur la satisfaction de leur emploi au regard de leur projet professionnel.

Cette représentation des emplois occupés par les diplômés compile 4 années d'enquêtes.



58% des diplômés du Master Droit et contentieux publics ont déclaré occuper un emploi en cohérence avec leur formation.

Fonctions occupées et spécialités

Les emplois occupés, considérés par les diplômés comme cohérents avec leur formation (emplois cibles et emplois cohérents), sont présentés par ordre d'importance des fonctions et des spécialités. Le tableau affiche les principales fonctions avec leurs pourcentages, ainsi que l'effectif correspondant à chaque spécialité.

Fonction	Spécialité	Effectif
CHERCHEUSE / CHERCHEUR (28.6 %)	Doctorant	1
	Et d'enseignement	1
ATTACHEE / ATTACHE (14.3 %)	Sans spécialité renseignée	1
CHEFFE / CHEF (14.3 %)	De bureau	1
CHEFFE / CHEF DE PROJET (14.3 %)	Dépôt physique par phase vapeur	1
COMMISSAIRE (14.3 %)	Des armées	1
INSPECTRICE / INSPECTEUR	De la concurrence de la consommation et de la répression des fraudes	1

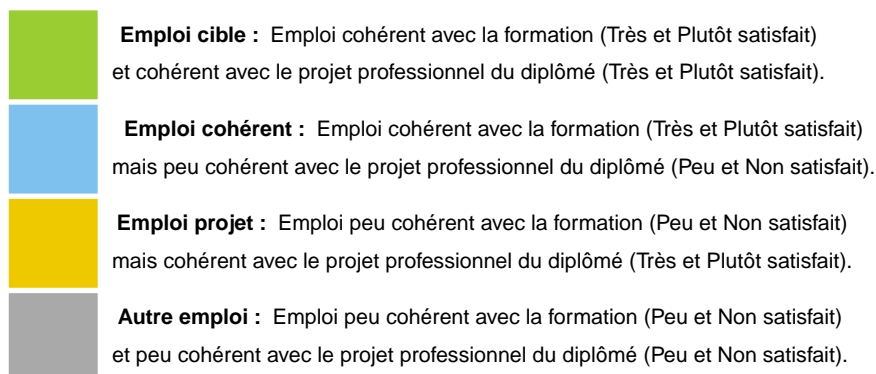
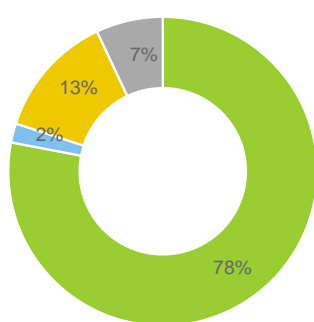
Les métiers exercés par les anciens diplômés du Master Droit et fiscalité du patrimoine

- **Domaine** : DROIT ECONOMIE GESTION
- **Composante** : Faculté de Droit et Science politique
- **Mention** : Droit du patrimoine
- **Parcours** : Droit et fiscalité du patrimoine

Répartition des emplois occupés par les diplômé.e.s

Les emplois occupés ont été classés selon les appréciations des diplômés sur la cohérence de leur emploi avec la formation et sur la satisfaction de leur emploi au regard de leur projet professionnel.

Cette représentation des emplois occupés par les diplômés compile 4 années d'enquêtes.



80% des diplômés du Master Droit et fiscalité du patrimoine ont déclaré occuper un emploi en cohérence avec leur formation.

Fonctions occupées et spécialités

Les emplois occupés, considérés par les diplômés comme cohérents avec leur formation (emplois cibles et emplois cohérents), sont présentés par ordre d'importance des fonctions et des spécialités. Le tableau affiche les principales fonctions avec leurs pourcentages, ainsi que l'effectif correspondant à chaque spécialité.

Fonction	Spécialité	Effectif
NOTAIRE (25 %)	Sans spécialité renseignée	9
JURISTE (22.2 %)	Sans spécialité renseignée	5
	D'entreprise	1
	En cabinet d'avocat	1
AVOCATE / AVOCAT (16.7 %)	Fiscaliste et avocat	1
	Collaborateur	2
	Sans spécialité renseignée	2
CONSEILLERE / CONSEILLER (11.1 %)	En fiscalité internationale	1
	Fiscaliste	1
CONSEILLERE / CONSEILLER (11.1 %)	En gestion de patrimoine	3
	Privé	1
INGENIEURE / INGENIEUR (8.3 %)	Patrimonial	2
	Des finances publiques et rédacteur	1
CHARGEES / CHARGES D'AFFAIRES	Family office	1

CHERCHEUSE / CHERCHEUR	Doctorant fiscaliste	1
CLERC	Aux actes courants	1
COLLABORATRICE / COLLABORATEUR	Comptable	1
DIRECTRICE / DIRECTEUR	Du service juridique et fiscal	1
GESTIONNAIRE	De patrimoine	1

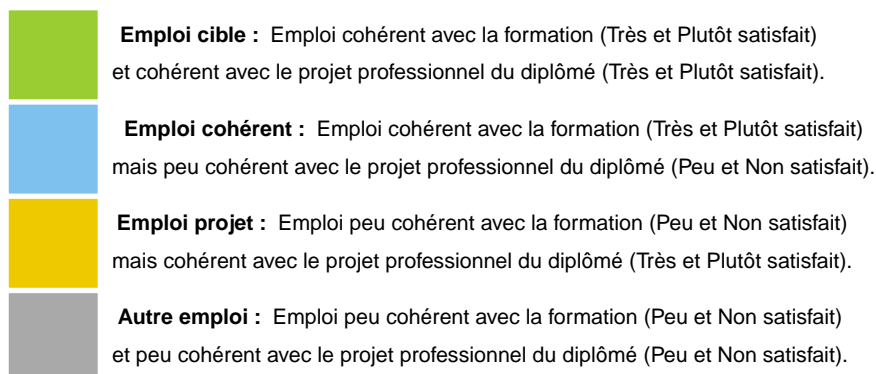
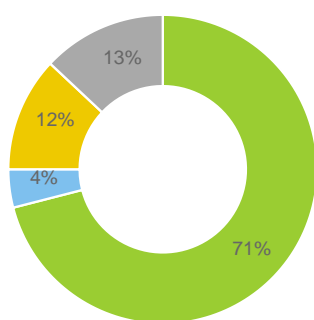
Les métiers exercés par les anciens diplômés du Master Droit et gestion de l'environnement et du développement durable

- **Domaine** : DROIT ECONOMIE GESTION
- **Composante** : Faculté de Droit et Science politique
- **Mention** : Droit de l'environnement
- **Parcours** : Droit et gestion de l'environnement et du développement durable

Répartition des emplois occupés par les diplômé.e.s

Les emplois occupés ont été classés selon les appréciations des diplômés sur la cohérence de leur emploi avec la formation et sur la satisfaction de leur emploi au regard de leur projet professionnel.

Cette représentation des emplois occupés par les diplômés compile 4 années d'enquêtes.



75% des diplômés du Master Droit et gestion de l'environnement et du développement durable ont déclaré occuper un emploi en cohérence avec leur formation.

Fonctions occupées et spécialités

Les emplois occupés, considérés par les diplômés comme cohérents avec leur formation (emplois cibles et emplois cohérents), sont présentés par ordre d'importance des fonctions et des spécialités. Le tableau affiche les principales fonctions avec leurs pourcentages, ainsi que l'effectif correspondant à chaque spécialité.

Fonction	Spécialité	Effectif
JURISTE (23.1 %)	Sans spécialité renseignée	3
	Projets	2
	Coordinateur de projet pour la protection de la biodiversité	1
	En droit public et droit de l'environnement	1
	En droit public et foncier	1
	Urbanisme opérationnel	1
CHEFFE / CHEF DE PROJET (15.4 %)	Développement éolien	1
	En photovoltaïque	1
	Photovoltaïque	1
	Sans spécialité renseignée	1
	Solaire	1
	Énergies renouvelables	1
CHARGEES / CHARGES DE MISSION (10.3 %)	Développement durable	1
	Développement réseaux producteur	1

	Environnement urbanisme démocratie participative	1
	Qualité hygiène sécurité environnement	1
CHARGÉE / CHARGE (7.7 %)	De prospection photovoltaïques	1
	De territoire et projet dans l'éolien	1
	Des dossiers d'urbanisme et instructeur des autorisations du droit du sol	1
CHARGÉE / CHARGE D'AFFAIRES (7.7 %)	Environnementales	1
	Photovoltaïques	1
	Territoriales	1
CHARGÉE / CHARGE DE PROJET	Eolien	1
	Urbanisme environnement	1
CHARGÉE / CHARGE D'ETUDES	Environnement et urbanisme	1
	Juridiques	1
RESPONSABLE	De fermes	1
	De syndicat mixte	1
ANIMATRICE / ANIMATEUR	Régionale en solutions d'adaptation naturelles	1
CHERCHEUSE / CHERCHEUR	Doctorant	1
DIRECTRICE / DIRECTEUR	Territorial	1
GESTIONNAIRE	En service urbanisme	1
INGENIEURE / INGENIEUR	Opérationnel environnement	1

INGENIEURE / INGENIEUR D'ETUDES	Sans spécialité renseignée	1
INSTITUTRICE / INSTITUTEUR	Des autorisations du droit des sols	1
INSTRUCTRICE / INSTRUCTEUR	Des autorisations du droit des sols	1

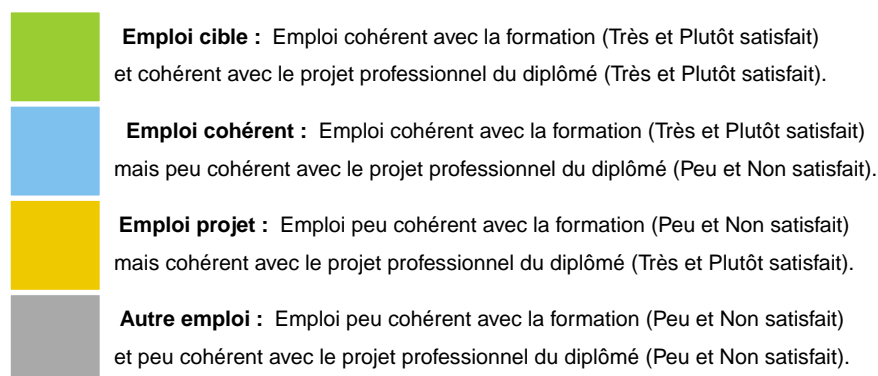
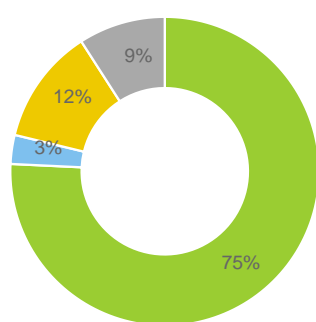
Les métiers exercés par les anciens diplômés du Master Droit et gouvernance des établissements de santé

- **Domaine** : DROIT ECONOMIE GESTION
- **Composante** : Faculté de Droit et Science politique
- **Mention** : Droit de la santé
- **Parcours** : Droit et gouvernance des établissements de santé

Répartition des emplois occupés par les diplômé.e.s

Les emplois occupés ont été classés selon les appréciations des diplômés sur la cohérence de leur emploi avec la formation et sur la satisfaction de leur emploi au regard de leur projet professionnel.

Cette représentation des emplois occupés par les diplômés compile 4 années d'enquêtes.



78% des diplômés du Master Droit et gouvernance des établissements de santé ont déclaré occuper un emploi en cohérence avec leur formation.

Fonctions occupées et spécialités

Les emplois occupés, considérés par les diplômés comme cohérents avec leur formation (emplois cibles et emplois cohérents), sont présentés par ordre d'importance des fonctions et des spécialités. Le tableau affiche les principales fonctions avec leurs pourcentages, ainsi que l'effectif correspondant à chaque spécialité.

Fonction	Spécialité	Effectif
DIRECTRICE / DIRECTEUR (34.3 %)	Adjoint	5
	Sans spécialité renseignée	3
	D'établissement médico-social	2
	Général	2
	Adjoint des structures médico-sociales	1
	Adjoint en résidence senior	1
	D'EHPAD	1
	D'agence d'aide à domicile	1
	D'association	1
	D'hôpital	1
	D'établissement social CHRS	1
	De RSS	1
	De clinique	1
Du centre médico-dentaire	1	

	Général adjoint	1
	Général adjoint en clinique psychiatrique	1
RESPONSABLE (18.6 %)	Assurance qualité et gestion des risques	1
	Budgétaire financier et services logistiques	1
	D'EHPAD	1
	De service administratif et logistique	1
	De service relations usagers et responsabilité hospitalière	1
	Des affaires générales	1
	Des affaires juridiques et des relations usagers	1
	Des ressources humaines	1
	Droit des patients	1
	Juridique	1
	Qualité et gestion des risques	1
	Santé sécurité au travail	1
Service soins infirmiers à domicile	1	
INFIRMIERE / INFIRMIER (5.7 %)	Sans spécialité renseignée	2
	Anesthésiste	1
	Coordinateur	1
JURISTE (5.7 %)	Sans spécialité renseignée	2

	D'entreprise	1
	Doctorant	1
ASSISTANTE / ASSISTANT (4.3 %)	De direction et responsabilité sociale entreprise	1
	De justice	1
	Ressources humaines et paie	1
CADRE DE SANTE	Sans spécialité renseignée	3
CHARGEES / CHARGE DE MISSION	Qualité et développement de projet	1
	Sans spécialité renseignée	1
CHEFFE / CHEF DE PROJET	Cadre de coordination	1
	Guichet santé	1
CHERCHEUSE / CHERCHEUR	Doctorant	2
ATTACHEE / ATTACHE	De direction	1
CADRE	En service relation usagers	1
CHARGEES / CHARGE DE PROJET	Sans spécialité renseignée	1
CHEFFE / CHEF DE SERVICE	Médico éducatif	1
CONSEILLERE / CONSEILLER	Juridique	1
CONSULTANTE / CONSULTANT	Juriste en protection des données et droit de la santé	1
COORDINATRICE / COORDINATEUR	Infirmière	1
DIRIGEANTE / DIRIGEANT	Cadre d'organisme de sécurité sociale	1

ENSEIGNANTE / ENSEIGNANT	Sans spécialité renseignée	1
INSPECTRICE / INSPECTEUR	De l'action sanitaire et sociale	1
PHARMACIENNE / PHARMACIEN	Adjoint d'officine	1
REFERENTE / REFERENT	Qualité santé régionale	1
SAGE FEMME	Enseignant	1

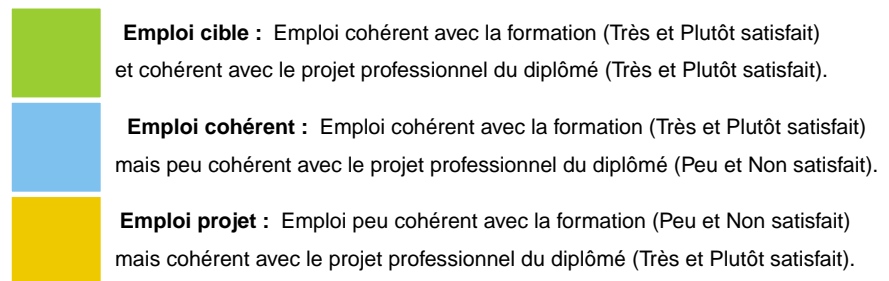
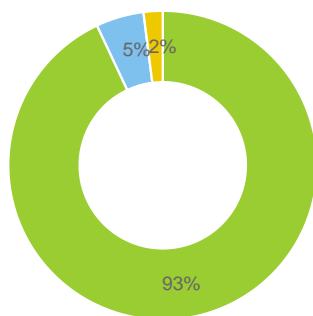
Les métiers exercés par les anciens diplômés du Master Droit et pratiques des relations de travail

- **Domaine** : DROIT ECONOMIE GESTION
- **Composante** : Faculté de Droit et Science politique
- **Mention** : Droit social
- **Parcours** : Droit et pratiques des relations de travail

Répartition des emplois occupés par les diplômé.e.s

Les emplois occupés ont été classés selon les appréciations des diplômés sur la cohérence de leur emploi avec la formation et sur la satisfaction de leur emploi au regard de leur projet professionnel.

Cette représentation des emplois occupés par les diplômés compile 4 années d'enquêtes.



98% des diplômés du Master Droit et pratiques des relations de travail ont déclaré occuper un emploi en cohérence avec leur formation.

Fonctions occupées et spécialités

Les emplois occupés, considérés par les diplômés comme cohérents avec leur formation (emplois cibles et emplois cohérents), sont présentés par ordre d'importance des fonctions et des spécialités. Le tableau affiche les principales fonctions avec leurs pourcentages, ainsi que l'effectif correspondant à chaque spécialité.

Fonction	Spécialité	Effectif
JURISTE (58.3 %)	En droit social	22
	Sans spécialité renseignée	4
	En relations sociales	2
	Conseil	1
	En cabinet d'avocat	1
	En contentieux social	1
	En droit social de groupe	1
	En droit social français et européen	1
	Ressources humaines	1
	Social	1
AVOCATE / AVOCAT (8.3 %)	Sans spécialité renseignée	4
	Droit social	1
CHARGÉE / CHARGE (6.7 %)	De conformité	1
	De relations sociales	1

	De relations sociales et juridiques	1
	Du suivi des restructurations	1
CHERCHEUSE / CHERCHEUR (5 %)	Doctorant	3
CONSULTANTE / CONSULTANT (5 %)	Dialogue social	1
	Droit social	1
	En droit social et des rémunérations	1
CONSEILLERE / CONSEILLER	Relations sociales	1
	Technique relations sociales	1
GESTIONNAIRE	De paie	1
	Des ressources humaines	1
RESPONSABLE	Adjoint des ressources humaines	1
	Du dialogue social	1
CHARGEE / CHARGE DE MISSION	Juridique en droit social	1
CHEFFE / CHEF DE PROJET	Affaires sociales	1
COLLABORATRICE / COLLABORATEUR	Sans spécialité renseignée	1
INSPECTRICE / INSPECTEUR	Du travail	1

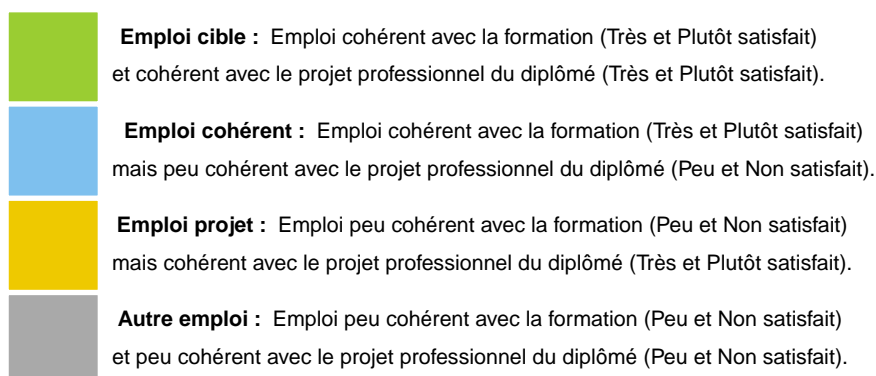
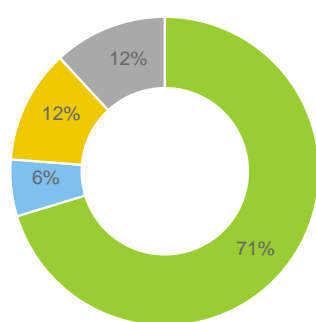
Les métiers exercés par les anciens diplômés du Master Droit européen

- **Domaine** : DROIT ECONOMIE GESTION
- **Composante** : Faculté de Droit et Science politique
- **Mention** : Droit européen
- **Parcours** : Droit européen

Répartition des emplois occupés par les diplômé.e.s

Les emplois occupés ont été classés selon les appréciations des diplômés sur la cohérence de leur emploi avec la formation et sur la satisfaction de leur emploi au regard de leur projet professionnel.

Cette représentation des emplois occupés par les diplômés compile 4 années d'enquêtes.



77% des diplômés du Master Droit européen ont déclaré occuper un emploi en cohérence avec leur formation.

Fonctions occupées et spécialités

Les emplois occupés, considérés par les diplômés comme cohérents avec leur formation (emplois cibles et emplois cohérents), sont présentés par ordre d'importance des fonctions et des spécialités. Le tableau affiche les principales fonctions avec leurs pourcentages, ainsi que l'effectif correspondant à chaque spécialité.

Fonction	Spécialité	Effectif
JURISTE (30.8 %)	En droit public	1
	En prévention des expulsions locatives	1
	Greffier des sections disciplinaires	1
	Sans spécialité renseignée	1
AVOCATE / AVOCAT (23.1 %)	Sans spécialité renseignée	3
ATTACHEE / ATTACHE (7.7 %)	D'administration de l'Etat	1
CHARGEES / CHARGE DE MISSION (7.7 %)	Juridique	1
CHARGEES / CHARGE D'AFFAIRES (7.7 %)	Juridiques	1
CHERCHEUSE / CHERCHEUR	Doctorant	1
CLERC	De notaire	1
OFFICIERE / OFFICIER	De protection instructeur auprès des réfugiés	1

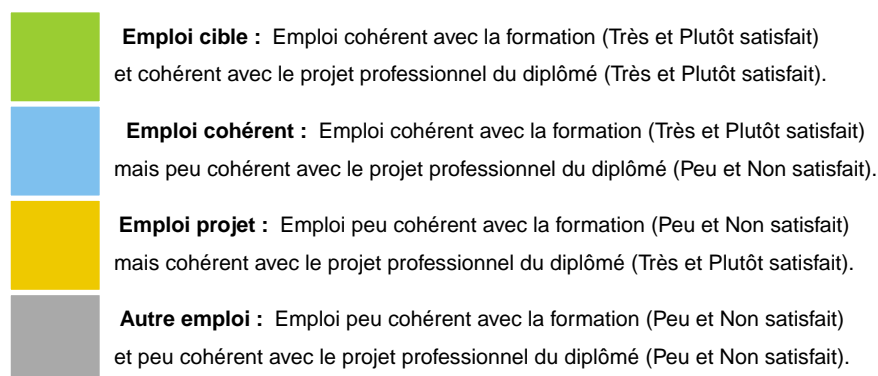
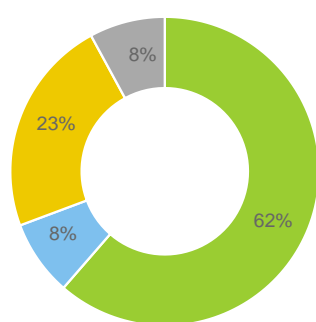
Les métiers exercés par les anciens diplômés du Master Droit international et humanitaire de la santé

- **Domaine** : DROIT ECONOMIE GESTION
- **Composante** : Faculté de Droit et Science politique
- **Mention** : Droit de la santé
- **Parcours** : Droit international et humanitaire de la santé

Répartition des emplois occupés par les diplômé.e.s

Les emplois occupés ont été classés selon les appréciations des diplômés sur la cohérence de leur emploi avec la formation et sur la satisfaction de leur emploi au regard de leur projet professionnel.

Cette représentation des emplois occupés par les diplômés compile 4 années d'enquêtes.



70% des diplômés du Master Droit international et humanitaire de la santé ont déclaré occuper un emploi en cohérence avec leur formation.

Fonctions occupées et spécialités

Les emplois occupés, considérés par les diplômés comme cohérents avec leur formation (emplois cibles et emplois cohérents), sont présentés par ordre d'importance des fonctions et des spécialités. Le tableau affiche les principales fonctions avec leurs pourcentages, ainsi que l'effectif correspondant à chaque spécialité.

Fonction	Spécialité	Effectif
CHARGEÉE / CHARGE (11.1 %)	De prévention et promotion de la santé	1
	Des affaires juridiques	1
CHARGEÉE / CHARGE DE MISSION (11.1 %)	Déploiement e-santé	1
	Sans spécialité renseignée	1
CHARGEÉE / CHARGE DE PROJET (11.1 %)	Sans spécialité renseignée	1
	Santé publique	1
JURISTE (11.1 %)	En droit public	1
	En protection des données de santé	1
ATTACHÉE / ATTACHE (5.6 %)	Juridique	1
AVOCATE / AVOCAT	Sans spécialité renseignée	1
CADRE DE SANTE	Sans spécialité renseignée	1
CHERCHEUSE / CHERCHEUR	Doctorant	1
CONSEILLÈRE / CONSEILLER	Juridique en santé	1
COORDINATRICE / COORDINATEUR	Titres et capital	1

INTERVENANTE / INTERVENANT	Social accueil de jour demandeur d'asile	1
OFFICER	Project management	1
REFERENTE / REFERENT	Covid - cellule de crise délégation départementale	1
RESPONSABLE	D'accueil et de coordination des orientations juridiques et sociales	1

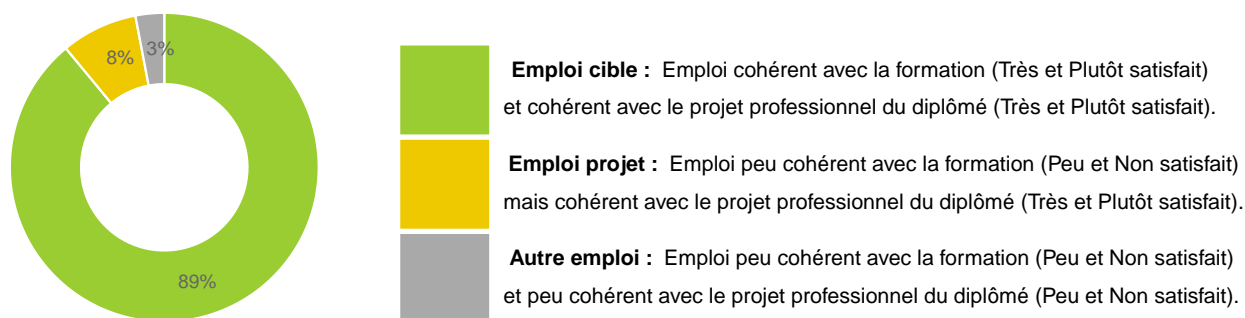
Les métiers exercés par les anciens diplômés du Master Droit notarial

- **Domaine** : DROIT ECONOMIE GESTION
- **Composante** : Faculté de Droit et Science politique
- **Mention** : Droit notarial
- **Parcours** : Droit notarial

Répartition des emplois occupés par les diplômé.e.s

Les emplois occupés ont été classés selon les appréciations des diplômés sur la cohérence de leur emploi avec la formation et sur la satisfaction de leur emploi au regard de leur projet professionnel.

Cette représentation des emplois occupés par les diplômés compile 4 années d'enquêtes.



89% des diplômés du Master Droit notarial ont déclaré occuper un emploi en cohérence avec leur formation.

Fonctions occupées et spécialités

Les emplois occupés, considérés par les diplômés comme cohérents avec leur formation (emplois cibles et emplois cohérents), sont présentés par ordre d'importance des fonctions et des spécialités. Le tableau affiche les principales fonctions avec leurs pourcentages, ainsi que l'effectif correspondant à chaque spécialité.

Fonction	Spécialité	Effectif
NOTAIRE (64.7 %)	Sans spécialité renseignée	21
	Professeur d'université et chercheur	1
CLERC (20.6 %)	De notaire	4
	Rédacteur	2
	Sans spécialité renseignée	1
COLLABORATRICE / COLLABORATEUR (11.8 %)	De notaire	3
	Sans spécialité renseignée	1
JURISTE (2.9 %)	En foncier	1

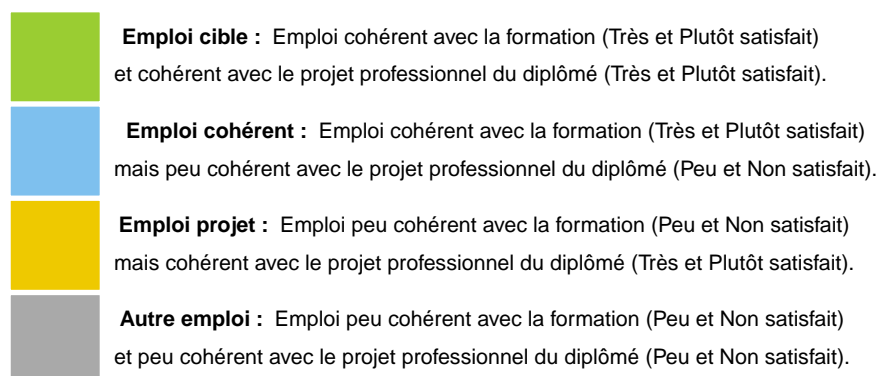
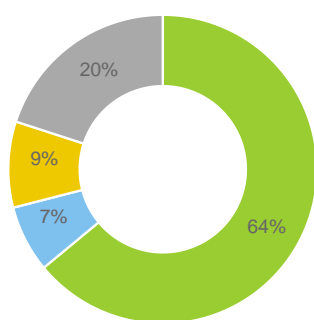
Les métiers exercés par les anciens diplômés du Master Droit pénal et pratiques pénales

- **Domaine** : DROIT ECONOMIE GESTION
- **Composante** : Faculté de Droit et Science politique
- **Mention** : Droit pénal et sciences criminelles
- **Parcours** : Droit pénal et pratiques pénales

Répartition des emplois occupés par les diplômé.e.s

Les emplois occupés ont été classés selon les appréciations des diplômés sur la cohérence de leur emploi avec la formation et sur la satisfaction de leur emploi au regard de leur projet professionnel.

Cette représentation des emplois occupés par les diplômés compile 4 années d'enquêtes.



71% des diplômés du Master Droit pénal et pratiques pénales ont déclaré occuper un emploi en cohérence avec leur formation.

Fonctions occupées et spécialités

Les emplois occupés, considérés par les diplômés comme cohérents avec leur formation (emplois cibles et emplois cohérents), sont présentés par ordre d'importance des fonctions et des spécialités. Le tableau affiche les principales fonctions avec leurs pourcentages, ainsi que l'effectif correspondant à chaque spécialité.

Fonction	Spécialité	Effectif
GREFFIERE / GREFFIER (15.6 %)	Sans spécialité renseignée	5
JURISTE (12.5 %)	Sans spécialité renseignée	3
	Gestionnaire	1
AVOCATE / AVOCAT (9.4 %)	Sans spécialité renseignée	3
CHERCHEUSE / CHERCHEUR (9.4 %)	Doctorant	1
	Doctorant et attaché temporaire d'enseignement et de recherche	1
	Et assistant de justice	1
COMMISSAIRE (9.4 %)	De police	3
ASSISTANTE / ASSISTANT	De justice	2
DIRECTRICE / DIRECTEUR	Des services pénitentiaires	2
AUDITRICE / AUDITEUR	De justice	1
CHARGÉE / CHARGE DE MISSION	Lutte contre les violences conjugales	1
CONSEILLERE / CONSEILLER	Pénitentiaire d'insertion et de probation	1

GARDIENNE / GARDIEN	De la paix	1
GENDARME	Sans spécialité renseignée	1
GESTIONNAIRE	De surendettement	1
INTERVENANTE / INTERVENANT	Dans un service d'aide aux victimes	1
LIEUTENANTE / LIEUTENANT	Commandant de peloton en gendarmerie mobile	1
NOTAIRE	Sans spécialité renseignée	1
OFFICIERE / OFFICIER	Sans spécialité renseignée	1

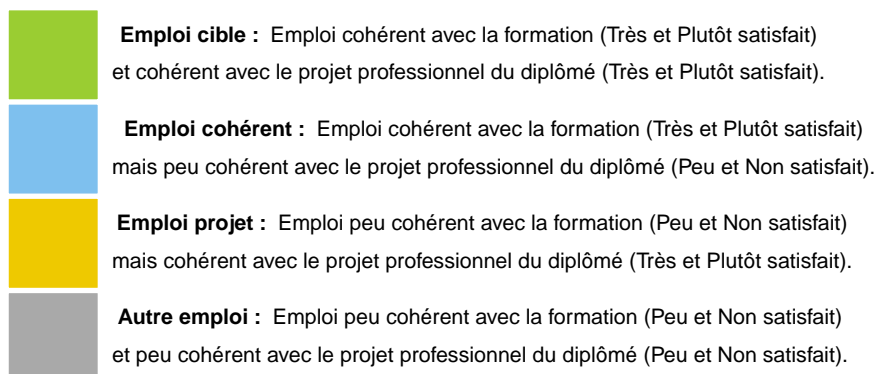
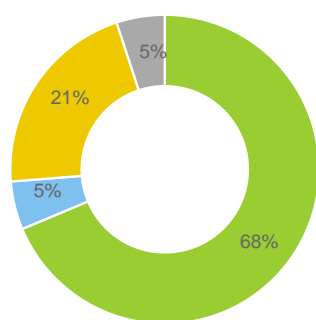
Les métiers exercés par les anciens diplômés du Master Droit privé économique

- **Domaine** : DROIT ECONOMIE GESTION
- **Composante** : Faculté de Droit et Science politique
- **Mention** : Droit de l'économie
- **Parcours** : Droit privé économique

Répartition des emplois occupés par les diplômé.e.s

Les emplois occupés ont été classés selon les appréciations des diplômés sur la cohérence de leur emploi avec la formation et sur la satisfaction de leur emploi au regard de leur projet professionnel.

Cette représentation des emplois occupés par les diplômés compile 4 années d'enquêtes.



73% des diplômés du Master Droit privé économique ont déclaré occuper un emploi en cohérence avec leur formation.

Fonctions occupées et spécialités

Les emplois occupés, considérés par les diplômés comme cohérents avec leur formation (emplois cibles et emplois cohérents), sont présentés par ordre d'importance des fonctions et des spécialités. Le tableau affiche les principales fonctions avec leurs pourcentages, ainsi que l'effectif correspondant à chaque spécialité.

Fonction	Spécialité	Effectif
JURISTE (64.3 %)	Sans spécialité renseignée	6
	D'affaires	1
	En droit des affaires	1
	En entreprise	1
CHERCHEUSE / CHERCHEUR (21.4 %)	Doctorant	1
	Doctorant avec mission d'enseignement	1
	Doctorant en entreprise	1
CHARGÉE / CHARGE (7.1 %)	D'enseignement	1
DIRECTRICE / DIRECTEUR (7.1 %)	Juridique	1

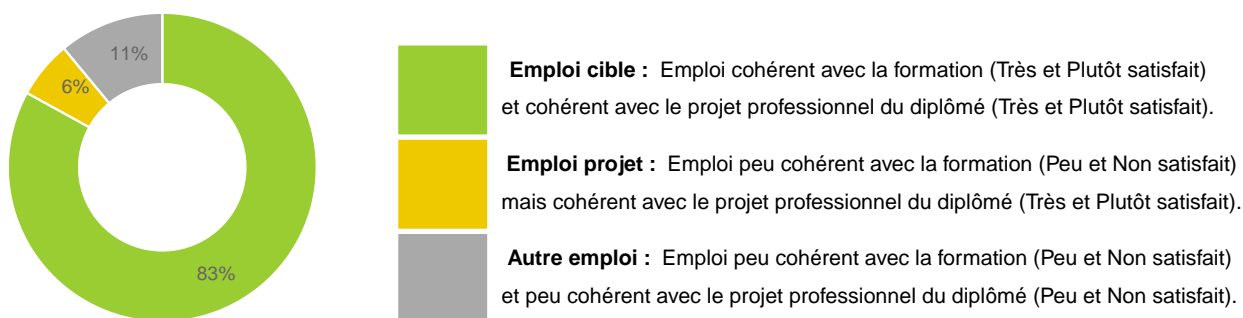
Les métiers exercés par les anciens diplômés du Master Droit privé général

- **Domaine** : DROIT ECONOMIE GESTION
- **Composante** : Faculté de Droit et Science politique
- **Mention** : Droit privé
- **Parcours** : Droit privé général

Répartition des emplois occupés par les diplômé.e.s

Les emplois occupés ont été classés selon les appréciations des diplômés sur la cohérence de leur emploi avec la formation et sur la satisfaction de leur emploi au regard de leur projet professionnel.

Cette représentation des emplois occupés par les diplômés compile 4 années d'enquêtes.



83% des diplômés du Master Droit privé général ont déclaré occuper un emploi en cohérence avec leur formation.

Fonctions occupées et spécialités

Les emplois occupés, considérés par les diplômés comme cohérents avec leur formation (emplois cibles et emplois cohérents), sont présentés par ordre d'importance des fonctions et des spécialités. Le tableau affiche les principales fonctions avec leurs pourcentages, ainsi que l'effectif correspondant à chaque spécialité.

Fonction	Spécialité	Effectif
NOTAIRE (33.3 %)	Sans spécialité renseignée	5
JURISTE (20 %)	Sans spécialité renseignée	2
	Gestionnaire	1
ASSISTANTE / ASSISTANT (6.7 %)	De justice	1
CHARGÉE / CHARGE (6.7 %)	Des affaires juridiques	1
CHARGÉE / CHARGE D'AFFAIRES (6.7 %)	Juridiques	1
CHERCHEUSE / CHERCHEUR	Doctorant	1
CONSEILLÈRE / CONSEILLER	Support juridique	1
DEVELOPER	Legal product	1
GREFFIÈRE / GREFFIER	Sans spécialité renseignée	1

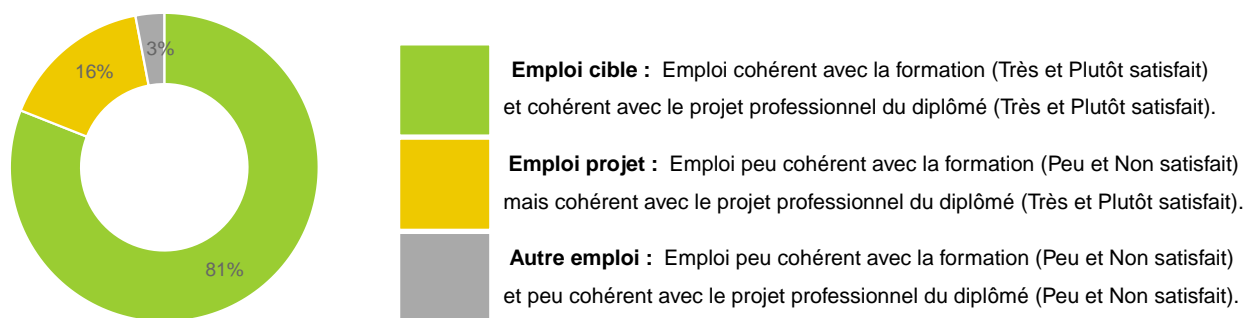
Les métiers exercés par les anciens diplômés du Master Dynamique terrestre et risques naturels

- **Domaine** : SCIENCES TECHNOLOGIES SANTE
- **Composante** : Faculté des Sciences
- **Mention** : Sciences de la terre et des planètes, environnement
- **Parcours** : Dynamique terrestre et risques naturels

Répartition des emplois occupés par les diplômé.e.s

Les emplois occupés ont été classés selon les appréciations des diplômés sur la cohérence de leur emploi avec la formation et sur la satisfaction de leur emploi au regard de leur projet professionnel.

Cette représentation des emplois occupés par les diplômés compile 4 années d'enquêtes.



81% des diplômés du Master Dynamique terrestre et risques naturels ont déclaré occuper un emploi en cohérence avec leur formation.

Fonctions occupées et spécialités

Les emplois occupés, considérés par les diplômés comme cohérents avec leur formation (emplois cibles et emplois cohérents), sont présentés par ordre d'importance des fonctions et des spécialités. Le tableau affiche les principales fonctions avec leurs pourcentages, ainsi que l'effectif correspondant à chaque spécialité.

Fonction	Spécialité	Effectif
CHERCHEUSE / CHERCHEUR (32 %)	Doctorant	6
	Doctorant en géosciences	1
	Doctorant en sciences de la terre	1
INGENIEURE / INGENIEUR (24 %)	En géotechnique	3
	Chargé d'affaires en géotechnique	2
	Géologue	1
CHARGEЕ / CHARGE D'ETUDES (12 %)	Risques naturels gravitaires	1
	Sur le littoral	1
	Topographe	1
ASSISTANTE / ASSISTANT (4 %)	Ingénieur	1
CHARGEЕ / CHARGE DE RECHERCHE (4 %)	Précurseur magnétique de l'inversion Brunhes-Matuyama	1
CHARGEЕ / CHARGE D'AFFAIRES	Professionnelles	1
DIRECTRICE / DIRECTEUR	Adjoint prévention et gestion des risques majeurs	1

ENSEIGNANTE / ENSEIGNANT	Chercheur en sciences et vie de la terre	1
EXPERTE / EXPERT	Forts en jeux	1
GEOLOGUE	Sans spécialité renseignée	1
TECHNICIENNE / TECHNICIEN	D'études en géotechnique	1

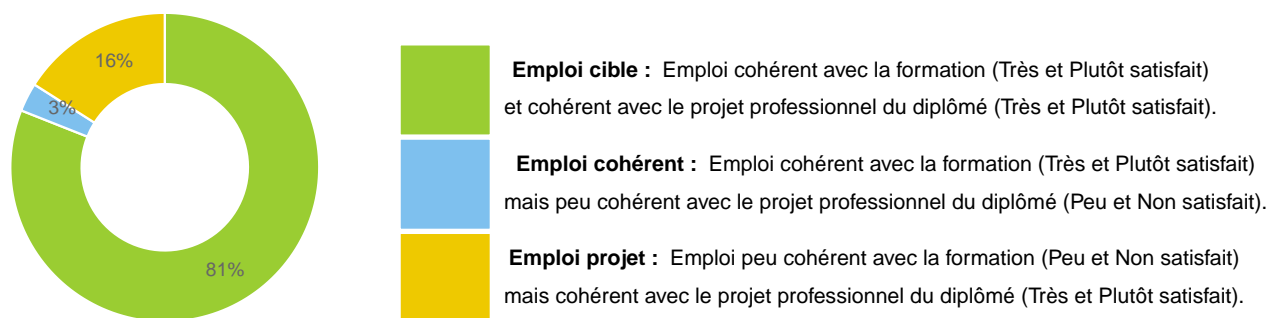
Les métiers exercés par les anciens diplômés du Master E-marketing

- **Domaine** : DROIT ECONOMIE GESTION
- **Composante** : IAE
- **Mention** : Management de l'innovation
- **Parcours** : E-marketing

Répartition des emplois occupés par les diplômé.e.s

Les emplois occupés ont été classés selon les appréciations des diplômés sur la cohérence de leur emploi avec la formation et sur la satisfaction de leur emploi au regard de leur projet professionnel.

Cette représentation des emplois occupés par les diplômés compile 4 années d'enquêtes.



84% des diplômés du Master E-marketing ont déclaré occuper un emploi en cohérence avec leur formation.

Fonctions occupées et spécialités

Les emplois occupés, considérés par les diplômés comme cohérents avec leur formation (emplois cibles et emplois cohérents), sont présentés par ordre d'importance des fonctions et des spécialités. Le tableau affiche les principales fonctions avec leurs pourcentages, ainsi que l'effectif correspondant à chaque spécialité.

Fonction	Spécialité	Effectif
RESPONSABLE (25.9 %)	Webmarketing	2
	Advertising	1
	De projets digitaux	1
	De sécurité et qualités des solutions informatiques	1
	E commerce et marketing digital	1
	Marketing et communication	1
MANAGER (22.2 %)	Social media	2
	Digital content	1
	Digital marketing	1
	Marketing	1
	Traffic	1
CHARGÉE / CHARGE (14.8 %)	De comptes SEA	1
	De comptes clients réseaux sociaux	1
	De web marketing et communication	1

	De webmarketing	1
CHEFFE / CHEF DE PROJET (7.4 %)	Digital	2
WEBMARKETER (7.4 %)	Et webmaster	2
ANALYSTE	Webmarketing système	1
ASSOCIEE / ASSOCIE	En marketing digital	1
CHARGEES / CHARGES DE MARKETING	Et communication	1
CHARGEES / CHARGES DE PROJET	Digital et relations humaines	1
COMMUNITY MANAGER	Freelance	1
DIRECTRICE / DIRECTEUR	Marketing	1

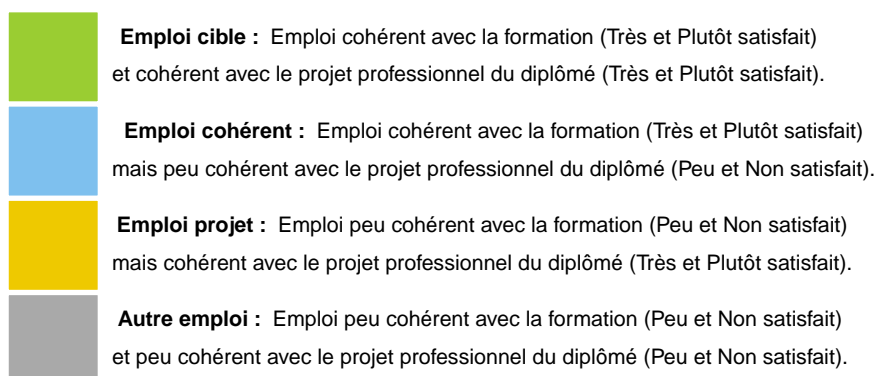
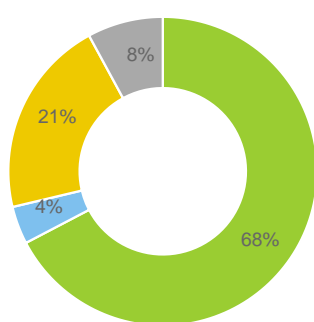
Les métiers exercés par les anciens diplômés du Master Eau et agriculture

- **Domaine** : SCIENCES TECHNOLOGIES SANTE
- **Composante** : Faculté des Sciences
- **Mention** : Sciences de l'eau
- **Parcours** : Eau et agriculture

Répartition des emplois occupés par les diplômé.e.s

Les emplois occupés ont été classés selon les appréciations des diplômés sur la cohérence de leur emploi avec la formation et sur la satisfaction de leur emploi au regard de leur projet professionnel.

Cette représentation des emplois occupés par les diplômés compile 4 années d'enquêtes.



72% des diplômés du Master Eau et agriculture ont déclaré occuper un emploi en cohérence avec leur formation.

Fonctions occupées et spécialités

Les emplois occupés, considérés par les diplômés comme cohérents avec leur formation (emplois cibles et emplois cohérents), sont présentés par ordre d'importance des fonctions et des spécialités. Le tableau affiche les principales fonctions avec leurs pourcentages, ainsi que l'effectif correspondant à chaque spécialité.

Fonction	Spécialité	Effectif
INGENIEURE / INGENIEUR (21.1 %)	Consultant chargé d'étude	1
	Doctorant	1
	D'études en maîtrise d'œuvre	1
	Hydraulique	1
	Prévisionniste	1
	Recherche et développement	1
	Ressources en eau	1
	Sans spécialité renseignée	1
CHERCHEUSE / CHERCHEUR (18.4 %)	Doctorant	5
	Doctorant en sciences de l'eau	1
	Doctorant en sciences de l'eau et génie des procédés	1
ANIMATRICE / ANIMATEUR (10.5 %)	Captage prioritaire	2
	Ressources	1

	Territorial schéma d'aménagement et de gestion des eaux SAGE	1
CHARGEÉE / CHARGE DE MISSION (10.5 %)	Eau et biodiversité	1
	Eau et environnement	1
	Eau potable	1
	Schéma d'aménagement et de gestion des eaux	1
CHARGEÉE / CHARGE D'ETUDES (7.9 %)	Eau	1
	En hydraulique agricole	1
	Hydraulique et génie civil	1
CONSEILLÈRE / CONSEILLER	D'irrigation	1
	En eau et environnement	1
	Irrigation et gestion de l'eau	1
INGENIEURE / INGENIEUR D'ETUDES	Sans spécialité renseignée	2
CHARGEÉE / CHARGE	D'appel d'offres internationales	1
CHEFFE / CHEF	De bureau programmation	1
MANAGER	Social water	1
REFERENTE / REFERENT	Modélisation pomme de terre	1
RESPONSABLE	Commercial	1
TECHNICIENNE / TECHNICIEN	Animateur agriculture et protection de la ressource en eau	1

TECHNICO COMMERCIALE / COMMERCIAL	Sans spécialité renseignée	1
-----------------------------------	----------------------------	---

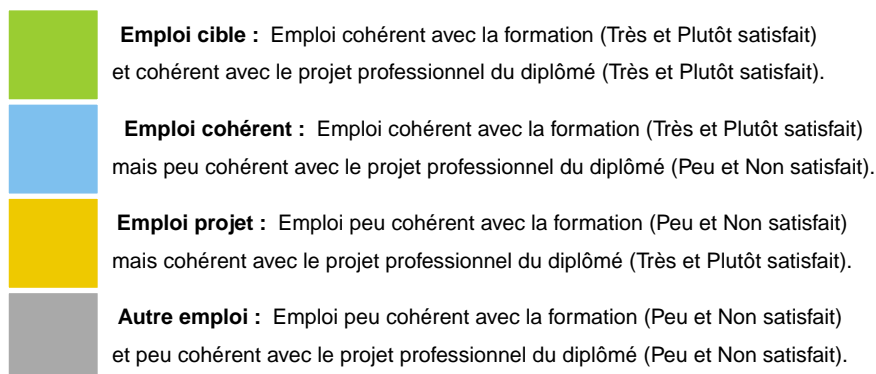
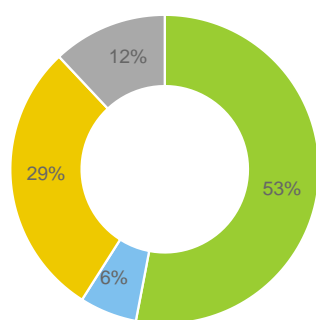
Les métiers exercés par les anciens diplômés du Master Eau et littoral

- **Domaine** : SCIENCES TECHNOLOGIES SANTE
- **Composante** : Faculté des Sciences
- **Mention** : Sciences de l'eau
- **Parcours** : Eau et littoral

Répartition des emplois occupés par les diplômé.e.s

Les emplois occupés ont été classés selon les appréciations des diplômés sur la cohérence de leur emploi avec la formation et sur la satisfaction de leur emploi au regard de leur projet professionnel.

Cette représentation des emplois occupés par les diplômés compile 4 années d'enquêtes.



59% des diplômés du Master Eau et littoral ont déclaré occuper un emploi en cohérence avec leur formation.

Fonctions occupées et spécialités

Les emplois occupés, considérés par les diplômés comme cohérents avec leur formation (emplois cibles et emplois cohérents), sont présentés par ordre d'importance des fonctions et des spécialités. Le tableau affiche les principales fonctions avec leurs pourcentages, ainsi que l'effectif correspondant à chaque spécialité.

Fonction	Spécialité	Effectif
CHARGEES / CHARGES DE MISSION (20 %)	Adaptation et résilience	1
	En appui au patrimoine naturel	1
TECHNICIENNE / TECHNICIEN (20 %)	Hydrobiologie	1
	Sanitaire	1
CHARGEES / CHARGES (10 %)	D'intervention territoriale	1
CHARGEES / CHARGES D'ETUDES (10 %)	Et d'exploitation	1
CHEFFE / CHEF DE PROJET (10 %)	En environnement et en aménagement du littoral	1
GERANTE / GERANT	D'une entreprise de pêche	1
RESPONSABLE	D'agence et chef de projet	1
SPECIALISTE	Journal	1

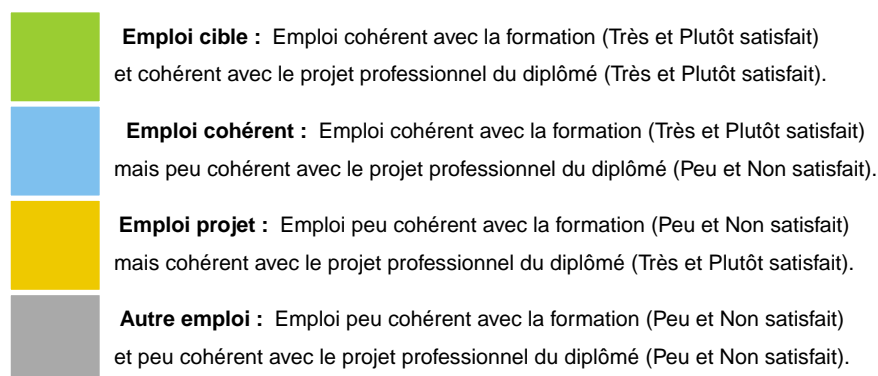
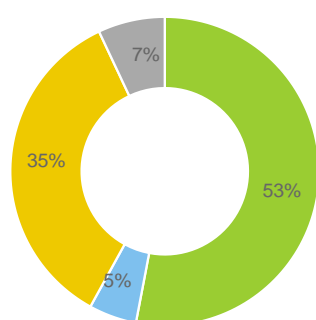
Les métiers exercés par les anciens diplômés du Master Eau et société

- **Domaine** : SCIENCES TECHNOLOGIES SANTE
- **Composante** : Faculté des Sciences
- **Mention** : Sciences de l'eau
- **Parcours** : Eau et société

Répartition des emplois occupés par les diplômé.e.s

Les emplois occupés ont été classés selon les appréciations des diplômés sur la cohérence de leur emploi avec la formation et sur la satisfaction de leur emploi au regard de leur projet professionnel.

Cette représentation des emplois occupés par les diplômés compile 4 années d'enquêtes.



58% des diplômés du Master Eau et société ont déclaré occuper un emploi en cohérence avec leur formation.

Fonctions occupées et spécialités

Les emplois occupés, considérés par les diplômés comme cohérents avec leur formation (emplois cibles et emplois cohérents), sont présentés par ordre d'importance des fonctions et des spécialités. Le tableau affiche les principales fonctions avec leurs pourcentages, ainsi que l'effectif correspondant à chaque spécialité.

Fonction	Spécialité	Effectif
CHARGÉE / CHARGE DE MISSION (24 %)	Animation SAGE (schema d'aménagement et de gestion des eaux)	1
	Appui au montage	1
	En hydraulique agricole	1
	Gestion des milieux aquatiques et prévention des inondations	1
	Prévention des inondations	1
	Sans spécialité renseignée	1
RESPONSABLE (16 %)	D'observation territoriale DDTM	1
	Dans une ong internationale	1
	Du pôle hydrologie urbaine	1
	Projet eau hygiène et assainissement	1
INGENIEURE / INGENIEUR (12 %)	Chargé de dispositif eaux usées non domestiques	1
	Chef de projet	1
	Technico commercial	1

ANIMATRICE / ANIMATEUR (8 %)	Rivières	1
	Technique d'un contrat territorial	1
CHARGÉE / CHARGE D'AFFAIRES (8 %)	Environnement	1
	Sans spécialité renseignée	1
CHERCHEUSE / CHERCHEUR	Doctorant	1
	Sans spécialité renseignée	1
CHARGÉE / CHARGE	D'intervention multithématique	1
CHARGÉE / CHARGE DE PROJET	Sans spécialité renseignée	1
CHARGÉE / CHARGE D'ETUDES	Sans spécialité renseignée	1
CHEFFE / CHEF DE PROJET	Sans spécialité renseignée	1
OWNER	Productor proxy et gestion référentiels agricoles et environnementaux	1
TECHNICIENNE / TECHNICIEN	Rejet non domestique	1

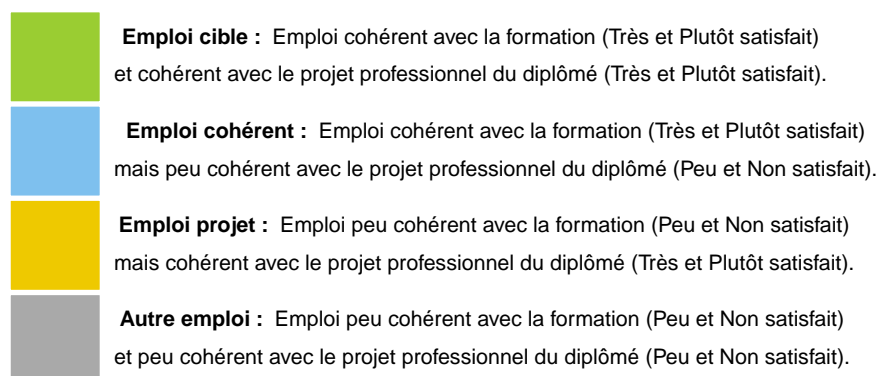
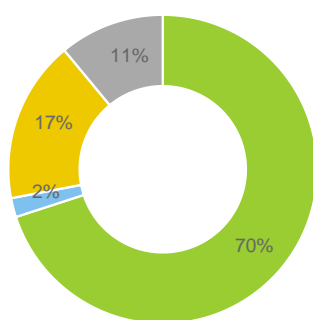
Les métiers exercés par les anciens diplômés du Master Eau ressource

- **Domaine** : SCIENCES TECHNOLOGIES SANTE
- **Composante** : Faculté des Sciences
- **Mention** : Sciences de l'eau
- **Parcours** : Eau ressource

Répartition des emplois occupés par les diplômé.e.s

Les emplois occupés ont été classés selon les appréciations des diplômés sur la cohérence de leur emploi avec la formation et sur la satisfaction de leur emploi au regard de leur projet professionnel.

Cette représentation des emplois occupés par les diplômés compile 4 années d'enquêtes.



72% des diplômés du Master Eau ressource ont déclaré occuper un emploi en cohérence avec leur formation.

Fonctions occupées et spécialités

Les emplois occupés, considérés par les diplômés comme cohérents avec leur formation (emplois cibles et emplois cohérents), sont présentés par ordre d'importance des fonctions et des spécialités. Le tableau affiche les principales fonctions avec leurs pourcentages, ainsi que l'effectif correspondant à chaque spécialité.

Fonction	Spécialité	Effectif
INGENIEURE / INGENIEUR (35.4 %)	Hydrogéologue	4
	Hydraulicien	2
	Chargé d'études	1
	Chargé d'études en hydraulique urbaine	1
	Chargé d'études hydrogéologue	1
	Chargé de mission eau et climat	1
	Consultant en hydraulique	1
	En hydraulique	1
	Gestion des risques naturels	1
	Hydraulicien hydrologue	1
	Hydraulique urbaine	1
	Hydraulicien	1
	Hydrogéologue chargée de projet	1
	Hydrogéologue en bureau d'études	1

	Hydrogéologue en eau potable	1
	Renaturation des cours d'eau et risque inondations	1
	Sans spécialité renseignée	1
	Surveillance et travaux	1
	Technique	1
INGENIEURE / INGENIEUR D'ETUDES (10.8 %)	Sans spécialité renseignée	3
	En gestion de crise inondations	1
	En hydraulique urbaine	1
	En sites et sols pollués	1
	Spécialisées	1
CHARGEES / CHARGES D'ETUDES (9.2 %)	En hydraulique	1
	En hydraulique ferroviaire et assistance à maîtrise d'ouvrage	1
	En hydrogéologie	1
	Environnement hydrogéologie	1
	Fluviales et modélisation	1
	Sans spécialité renseignée	1
CHERCHEUSE / CHERCHEUR (7.7 %)	Doctorant	4
	Doctorant en sciences de l'eau et environnement	1
CHARGEES / CHARGES DE PROJET (4.6 %)	Eau potable assainissement	1

	Mesures et prélèvements	1
	Mission eau	1
HYDROGEOLOGUE	Sans spécialité renseignée	2
	Et géochimiste	1
CHARGEЕ / CHARGE	D'opération "digues"	1
	De travaux en dépollution	1
CHARGEЕ / CHARGE DE MISSION	Hydrogéologie	1
	Plan d'adaptation au changement climatique dans le domaine de l'eau	1
CHARGEЕ / CHARGE D'AFFAIRES	En hydraulique et SIG	1
	Mesures et prélèvements	1
CHEFFE / CHEF DE PROJET	En hydrogéologie	1
	Opération vigilance crues	1
ANIMATRICE / ANIMATEUR	Général pour la protection des captages d'eau potable	1
CADRE	Modélisation hydraulique	1
CONDUCTRICE / CONDUCTEUR DE TRAVAUX	Terrassement et voirie réseaux divers	1
CONSULTANTE / CONSULTANT	En hydrologie	1
ENSEIGNANTE / ENSEIGNANT	Sans spécialité renseignée	1
FORMATRICE / FORMATEUR	Sans spécialité renseignée	1

GEOSCIENTIFIQUE	Technique	1
RESPONSABLE	Travaux d'eau potable et d'assainissement	1
SUPPORT	Commercial	1
TECHNICIENNE / TECHNICIEN	Projet européen prévention de la pollution plastique	1

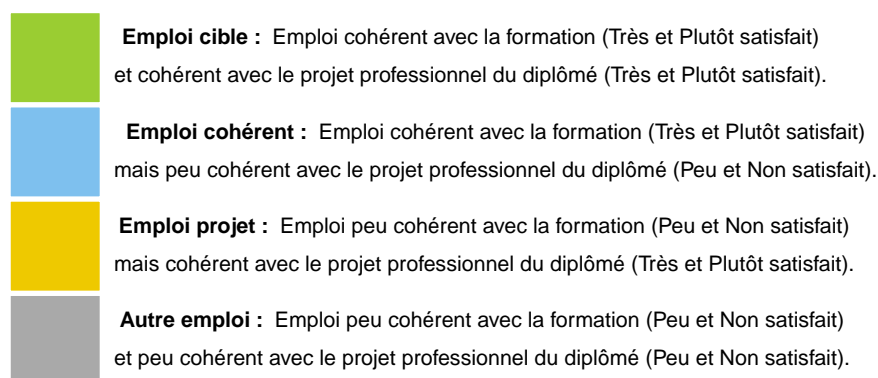
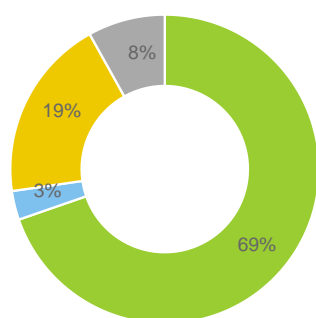
Les métiers exercés par les anciens diplômés du Master Écologie fonctionnelle et conceptualisation des écosystèmes terrestres et aquatiques - Écosystèmes

- **Domaine** : SCIENCES TECHNOLOGIES SANTE
- **Composante** : Faculté des Sciences
- **Mention** : Biodiversité, écologie et évolution
- **Parcours** : Écologie fonctionnelle et conceptualisation des écosystèmes terrestres et aquatiques - Écosystèmes

Répartition des emplois occupés par les diplômé.e.s

Les emplois occupés ont été classés selon les appréciations des diplômés sur la cohérence de leur emploi avec la formation et sur la satisfaction de leur emploi au regard de leur projet professionnel.

Cette représentation des emplois occupés par les diplômés compile 4 années d'enquêtes.



72% des diplômés du Master Écologie fonctionnelle et conceptualisation des écosystèmes terrestres et aquatiques - Écosystèmes ont déclaré occuper un emploi en cohérence avec leur formation.

Fonctions occupées et spécialités

Les emplois occupés, considérés par les diplômés comme cohérents avec leur formation (emplois cibles et emplois cohérents), sont présentés par ordre d'importance des fonctions et des spécialités. Le tableau affiche les principales fonctions avec leurs pourcentages, ainsi que l'effectif correspondant à chaque spécialité.

Fonction	Spécialité	Effectif
CHERCHEUSE / CHERCHEUR (76.9 %)	Doctorant	12
	Doctorant en bio médical	1
	Doctorant en modélisation intégrée de la déprédation marine	1
	Doctorant en neurosciences	1
	Doctorant en paléoécologie	1
	Doctorant en sciences	1
	Doctorant en écologie	1
	Doctorant en écologie des communautés	1
ASSISTANTE / ASSISTANT (3.8 %)	De recherche	1
CHARGEÉE / CHARGE DE MISSION (3.8 %)	Botaniste	1
CHARGEÉE / CHARGE DE RECHERCHE (3.8 %)	Et développement	1
EMPLOYEE / EMPLOYE (3.8 %)	Viticole	1

ENCADRANTE / ENCADRANT	En tri des déchets	1
INGENIEURE / INGENIEUR DE RECHERCHE	En écologie	1

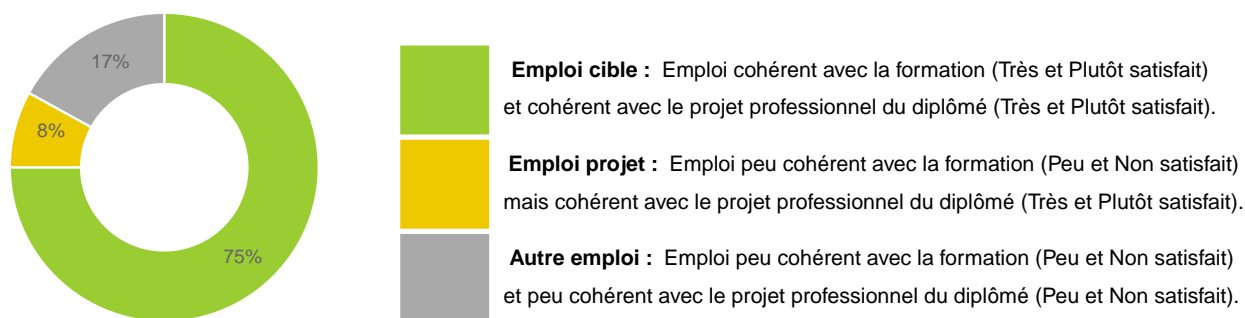
Les métiers exercés par les anciens diplômés du Master Économie de l'énergie

- **Domaine** : DROIT ECONOMIE GESTION
- **Composante** : Faculté d'Économie
- **Mention** : Économie
- **Parcours** : Économie de l'énergie

Répartition des emplois occupés par les diplômé.e.s

Les emplois occupés ont été classés selon les appréciations des diplômés sur la cohérence de leur emploi avec la formation et sur la satisfaction de leur emploi au regard de leur projet professionnel.

Cette représentation des emplois occupés par les diplômés compile 4 années d'enquêtes.



75% des diplômés du Master Économie de l'énergie ont déclaré occuper un emploi en cohérence avec leur formation.

Fonctions occupées et spécialités

Les emplois occupés, considérés par les diplômés comme cohérents avec leur formation (emplois cibles et emplois cohérents), sont présentés par ordre d'importance des fonctions et des spécialités. Le tableau affiche les principales fonctions avec leurs pourcentages, ainsi que l'effectif correspondant à chaque spécialité.

Fonction	Spécialité	Effectif
CHEFFE / CHEF DE PROJET (33.3 %)	Sans spécialité renseignée	2
	Centrales photovoltaïques au sol	1
	En systèmes d'informations spécialisés - mécanismes du marché de l'électricité	1
	Photovoltaïque	1
	Pricing	1
ANALYSTE (16.7 %)	Marchés et levelized cost of energy	1
	Pricing	1
	Pricing energie leader	1
CHARGEÉE / CHARGE DE MISSION (11.1 %)	Organisation internationale	1
	Transition énergétique	1
INGENIEURE / INGENIEUR (11.1 %)	Commerciale marchés publics	1
	De projet éolien	1
AGENTE / AGENT (5.6 %)	Enquêteur	1

ANALYST	Pricing	1
CONSULTANTE / CONSULTANT	En développement d'énergie renouvelables	1
COORDINATRICE / COORDINATEUR	Achats	1
ECONOMISTE	De l'énergie	1

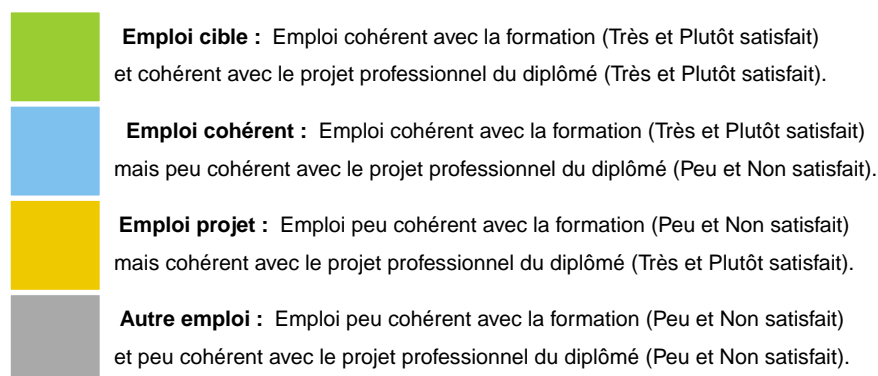
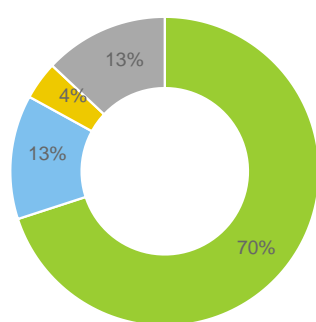
Les métiers exercés par les anciens diplômés du Master Économie du développement agricole, de l'environnement et alimentation

- **Domaine** : DROIT ECONOMIE GESTION
- **Composante** : Faculté d'Économie
- **Mention** : Économie
- **Parcours** : Économie du développement agricole, de l'environnement et alimentation

Répartition des emplois occupés par les diplômé.e.s

Les emplois occupés ont été classés selon les appréciations des diplômés sur la cohérence de leur emploi avec la formation et sur la satisfaction de leur emploi au regard de leur projet professionnel.

Cette représentation des emplois occupés par les diplômés compile 4 années d'enquêtes.



83% des diplômés du Master Économie du développement agricole, de l'environnement et alimentation ont déclaré occuper un emploi en cohérence avec leur formation.

Fonctions occupées et spécialités

Les emplois occupés, considérés par les diplômés comme cohérents avec leur formation (emplois cibles et emplois cohérents), sont présentés par ordre d'importance des fonctions et des spécialités. Le tableau affiche les principales fonctions avec leurs pourcentages, ainsi que l'effectif correspondant à chaque spécialité.

Fonction	Spécialité	Effectif
CHERCHEUSE / CHERCHEUR (63.2 %)	Doctorant	5
	Doctorant en économie	4
	Doctorant en science de gestion	1
	Doctorant en sciences de gestion	1
	Doctorant en économie développement agricole et environnemental	1
CHARGÉE / CHARGE DE MISSION (10.5 %)	Agricole	1
	Techniques et réglementaires	1
CHARGÉE / CHARGE D'ETUDES (10.5 %)	Economiques	1
	Socio-économique	1
CHARGÉE / CHARGE (5.3 %)	De dispositif d'aide pour les entreprises viti-vinicoles	1
CHARGÉE / CHARGE DE PROJET (5.3 %)	Collectivités	1
COORDINATRICE / COORDINATEUR	Régional agricole	1

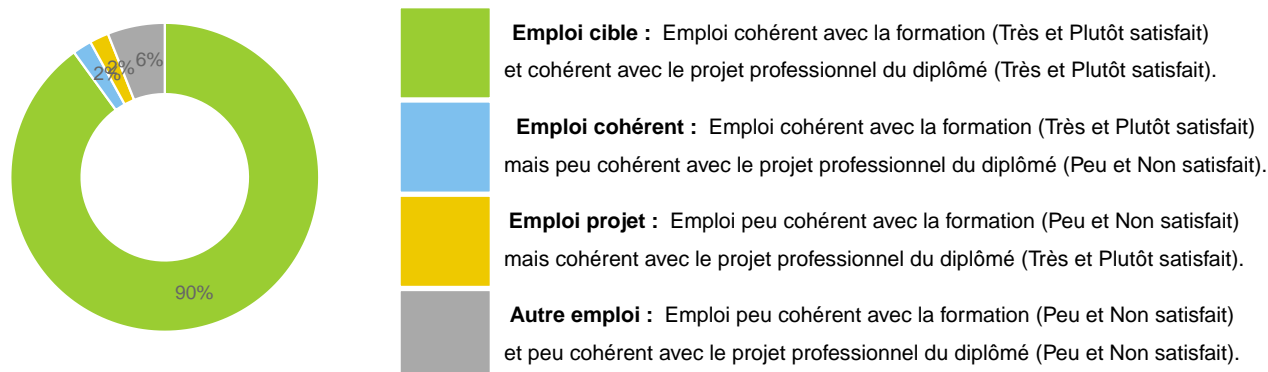
Les métiers exercés par les anciens diplômés du Master Économie et gestion des organisations

- **Domaine** : SCIENCES TECHNOLOGIES SANTE
- **Composante** : Faculté d'Éducation
- **Mention** : Métiers de l'enseignement de l'éducation et de la formation - second degré
- **Parcours** : Économie et gestion des organisations

Répartition des emplois occupés par les diplômé.e.s

Les emplois occupés ont été classés selon les appréciations des diplômés sur la cohérence de leur emploi avec la formation et sur la satisfaction de leur emploi au regard de leur projet professionnel.

Cette représentation des emplois occupés par les diplômés compile 4 années d'enquêtes.



92% des diplômés du Master Économie et gestion des organisations ont déclaré occuper un emploi en cohérence avec leur formation.

Fonctions occupées et spécialités

Les emplois occupés, considérés par les diplômés comme cohérents avec leur formation (emplois cibles et emplois cohérents), sont présentés par ordre d'importance des fonctions et des spécialités. Le tableau affiche les principales fonctions avec leurs pourcentages, ainsi que l'effectif correspondant à chaque spécialité.

Fonction	Spécialité	Effectif
ENSEIGNANTE / ENSEIGNANT (53.3 %)	Sans spécialité renseignée	13
	D'économie gestion	2
	Agrégé	1
	Certifié	1
	D'économie et gestion	1
	De commerce et vente	1
	Du secondaire	1
	D'économie et gestion certifié	1
	En lycée	1
	En économie et gestion option banque	1
	En économie et gestion option gestion administration	1
PROFESSEURE / PROFESSEUR (40 %)	D'économie et gestion	6
	Sans spécialité renseignée	5
	D'économie et gestion certifié	3

	En lycée professionnel	2
	D'économie gestion agrégé	1
	En lycée technologique	1
CHERCHEUSE / CHERCHEUR (2.2 %)	Doctorant en sciences de gestion	1
COORDINATRICE / COORDINATEUR (2.2 %)	Sport	1
FONCTIONNAIRE (2.2 %)	Sans spécialité renseignée	1

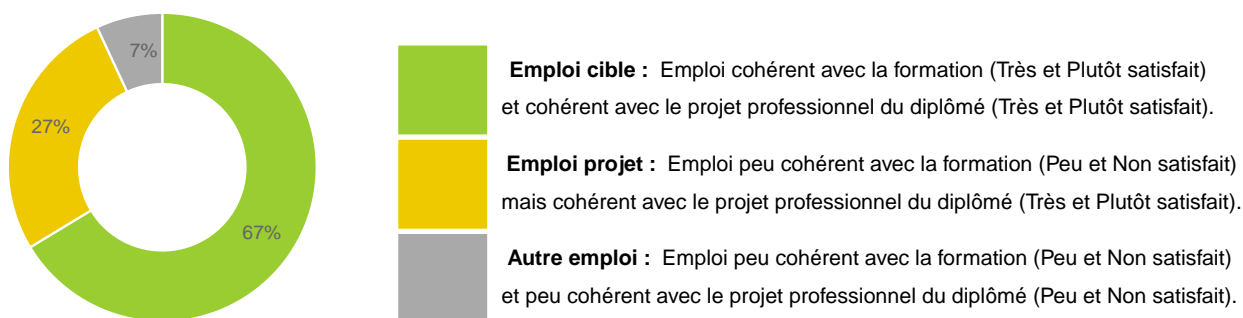
Les métiers exercés par les anciens diplômés du Master Economie et psychologie

- **Domaine** : DROIT ECONOMIE GESTION
- **Composante** : Faculté d'Économie
- **Mention** : Économie
- **Parcours** : Economie et psychologie

Répartition des emplois occupés par les diplômé.e.s

Les emplois occupés ont été classés selon les appréciations des diplômés sur la cohérence de leur emploi avec la formation et sur la satisfaction de leur emploi au regard de leur projet professionnel.

Cette représentation des emplois occupés par les diplômés compile 4 années d'enquêtes.



67% des diplômés du Master Economie et psychologie ont déclaré occuper un emploi en cohérence avec leur formation.

Fonctions occupées et spécialités

Les emplois occupés, considérés par les diplômés comme cohérents avec leur formation (emplois cibles et emplois cohérents), sont présentés par ordre d'importance des fonctions et des spécialités. Le tableau affiche les principales fonctions avec leurs pourcentages, ainsi que l'effectif correspondant à chaque spécialité.

Fonction	Spécialité	Effectif
CHERCHEUSE / CHERCHEUR (40 %)	Doctorant	2
	Doctorant en économie	1
	Doctorant en économie verte de l'environnement	1
CHARGÉE / CHARGE D'ETUDES (20 %)	En analyse des besoins en emplois, compétences et qualifications	1
	Marketing	1
ENSEIGNANTE / ENSEIGNANT (20 %)	Chercheur en économie	1
	D'économie et gestion agrégé	1
ANALYSTE (10 %)	De la bourse	1
INGENIEURE / INGENIEUR (10 %)	Docteur	1

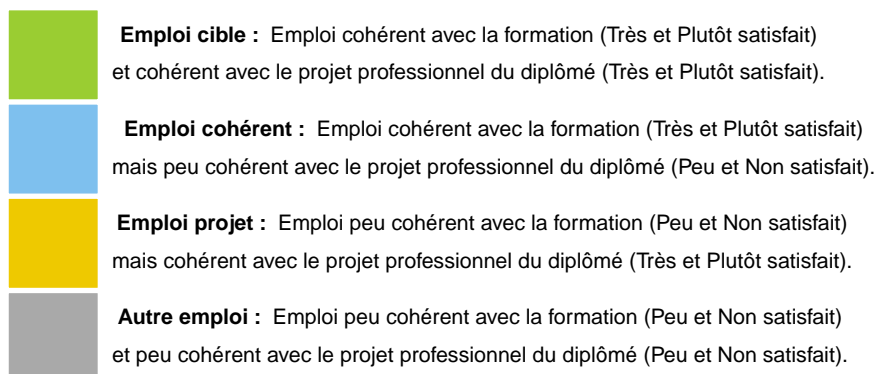
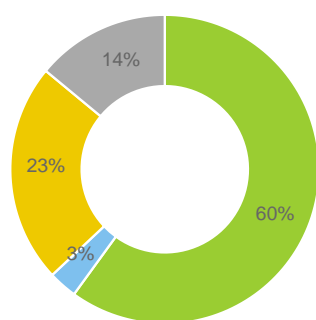
Les métiers exercés par les anciens diplômés du Master Économie numérique

- **Domaine** : DROIT ECONOMIE GESTION
- **Composante** : Faculté d'Économie
- **Mention** : Économie
- **Parcours** : Économie numérique

Répartition des emplois occupés par les diplômé.e.s

Les emplois occupés ont été classés selon les appréciations des diplômés sur la cohérence de leur emploi avec la formation et sur la satisfaction de leur emploi au regard de leur projet professionnel.

Cette représentation des emplois occupés par les diplômés compile 4 années d'enquêtes.



63% des diplômés du Master Économie numérique ont déclaré occuper un emploi en cohérence avec leur formation.

Fonctions occupées et spécialités

Les emplois occupés, considérés par les diplômés comme cohérents avec leur formation (emplois cibles et emplois cohérents), sont présentés par ordre d'importance des fonctions et des spécialités. Le tableau affiche les principales fonctions avec leurs pourcentages, ainsi que l'effectif correspondant à chaque spécialité.

Fonction	Spécialité	Effectif
CONSULTANTE / CONSULTANT (18.2 %)	Assistant à maîtrise d'ouvrage	1
	En diagnostic économique et financier	1
	En télécommunications	1
	En énergie	1
INGENIEURE / INGENIEUR (13.6 %)	Test	1
	Télécommunications	1
	Énergie	1
CHARGÉE / CHARGE (9.1 %)	De financement d'entreprise	1
	De migration de données	1
RESPONSABLE (9.1 %)	Adjoint achat et vente d'énergie	1
	Fonctionnel à la direction des affaires financières	1
ACHETEUSE / ACHETEUR (4.5 %)	Sans spécialité renseignée	1
AUDITRICE / AUDITEUR	Sans spécialité renseignée	1
CHARGÉE / CHARGE DE PROJET	Transformation digitale	1

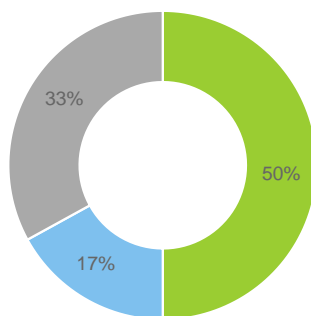
CHARGEE / CHARGE D'ETUDES	Stratégiques	1
DATA ANALYST	Sans spécialité renseignée	1
ECONOMISTE	Commission nationale de la compétence	1
ENGINEER	Data science	1
EXPERTE / EXPERT	Technique en transformation digitale	1
INFOGRAPHISTE	Sans spécialité renseignée	1
INGENIEURE / INGENIEUR D'AFFAIRES	En informatique	1
MANAGER	Energy	1

Les métiers exercés par les anciens diplômés du Master Économie publique et environnement

- **Domaine** : DROIT ECONOMIE GESTION
- **Composante** : Faculté d'Économie
- **Mention** : Économie
- **Parcours** : Économie publique et environnement

Répartition des emplois occupés par les diplômé.e.s

Les emplois occupés ont été classés selon les appréciations des diplômés sur la cohérence de leur emploi avec la formation et sur la satisfaction de leur emploi au regard de leur projet professionnel. Cette représentation des emplois occupés par les diplômés compile 4 années d'enquêtes.



Emploi cible : Emploi cohérent avec la formation (Très et Plutôt satisfait) et cohérent avec le projet professionnel du diplômé (Très et Plutôt satisfait).

Emploi cohérent : Emploi cohérent avec la formation (Très et Plutôt satisfait) mais peu cohérent avec le projet professionnel du diplômé (Peu et Non satisfait).

Autre emploi : Emploi peu cohérent avec la formation (Peu et Non satisfait) et peu cohérent avec le projet professionnel du diplômé (Peu et Non satisfait).

67% des diplômés du Master Économie publique et environnement ont déclaré occuper un emploi en cohérence avec leur formation.

Fonctions occupées et spécialités

Les emplois occupés, considérés par les diplômés comme cohérents avec leur formation (emplois cibles et emplois cohérents), sont présentés par ordre d'importance des fonctions et des spécialités. Le tableau affiche les principales fonctions avec leurs pourcentages, ainsi que l'effectif correspondant à chaque spécialité.

Fonction	Spécialité	Effectif
CHARGEÉE / CHARGE DE DEVELOPPEMENT (25 %)	Economique	1
CHARGEÉE / CHARGE DE MISSION (25 %)	Après cancers	1
CHERCHEUSE / CHERCHEUR (25 %)	Doctorant	1
RESPONSABLE (25 %)	Adjoint	1

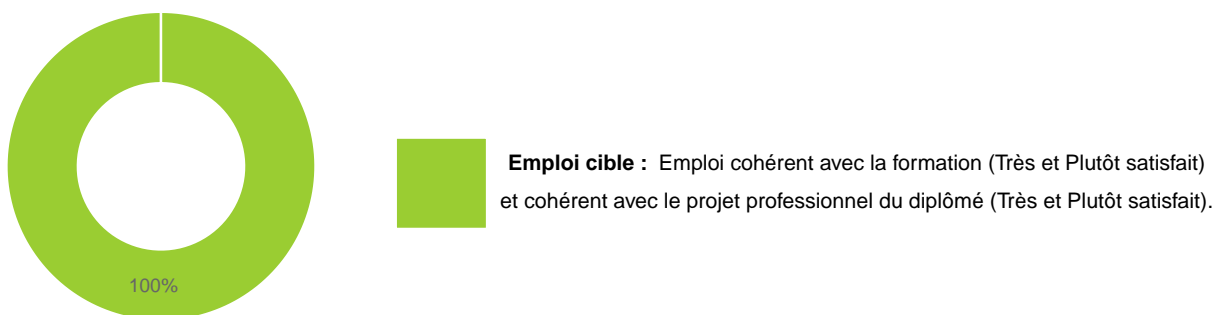
Les métiers exercés par les anciens diplômés du Master Éducation et pratiques inclusives

- **Domaine** : SCIENCES TECHNOLOGIES SANTE
- **Composante** : Faculté d'Éducation
- **Mention** : Métiers de l'enseignement de l'éducation et de la formation - pratiques et ingénierie de la formation
- **Parcours** : Éducation et pratiques inclusives

Répartition des emplois occupés par les diplômé.e.s

Les emplois occupés ont été classés selon les appréciations des diplômés sur la cohérence de leur emploi avec la formation et sur la satisfaction de leur emploi au regard de leur projet professionnel.

Cette représentation des emplois occupés par les diplômés compile 4 années d'enquêtes.



100% des diplômés du Master Éducation et pratiques inclusives ont déclaré occuper un emploi en cohérence avec leur formation.

Fonctions occupées et spécialités

Les emplois occupés, considérés par les diplômés comme cohérents avec leur formation (emplois cibles et emplois cohérents), sont présentés par ordre d'importance des fonctions et des spécialités. Le tableau affiche les principales fonctions avec leurs pourcentages, ainsi que l'effectif correspondant à chaque spécialité.

Fonction	Spécialité	Effectif
PROFESSEURE / PROFESSEUR (54.5 %)	Des écoles	10
	Des écoles coordinateur	1
	Du secondaire	1
ENSEIGNANTE / ENSEIGNANT (13.6 %)	Coordinateur ULIS en lycée	1
	En lettres et histoire	1
	Spécialisé	1
COORDINATRICE / COORDINATEUR (9.1 %)	De collège	1
	Sans spécialité renseignée	1
EDUCATRICE / EDUCATEUR (9.1 %)	A domicile et scolaire	1
	Spécialisé	1
DIRECTRICE / DIRECTEUR (4.5 %)	Adjoint chargé d'une SEGPA	1
FORMATRICE / FORMATEUR	Académique	1
PSYCHOPEDAGOGUE	En centre médico psycho pédagogique	1

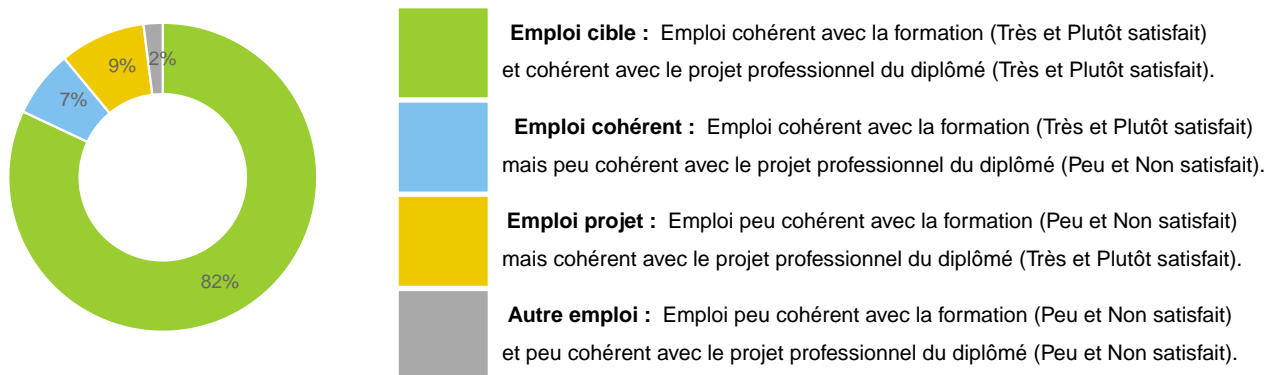
Les métiers exercés par les anciens diplômés du Master Énergie électrique, environnement et fiabilité systèmes

- **Domaine** : SCIENCES TECHNOLOGIES SANTE
- **Composante** : Faculté des Sciences
- **Mention** : Électronique, énergie électrique, automatique
- **Parcours** : Énergie électrique, environnement et fiabilité systèmes

Répartition des emplois occupés par les diplômé.e.s

Les emplois occupés ont été classés selon les appréciations des diplômés sur la cohérence de leur emploi avec la formation et sur la satisfaction de leur emploi au regard de leur projet professionnel.

Cette représentation des emplois occupés par les diplômés compile 4 années d'enquêtes.



89% des diplômés du Master Énergie électrique, environnement et fiabilité systèmes ont déclaré occuper un emploi en cohérence avec leur formation.

Fonctions occupées et spécialités

Les emplois occupés, considérés par les diplômés comme cohérents avec leur formation (emplois cibles et emplois cohérents), sont présentés par ordre d'importance des fonctions et des spécialités. Le tableau affiche les principales fonctions avec leurs pourcentages, ainsi que l'effectif correspondant à chaque spécialité.

Fonction	Spécialité	Effectif
INGENIEURE / INGENIEUR (40 %)	Génie électrique	2
	Système contrôle commande numérique	2
	De bureau d'études	1
	Durabilité en automobile	1
	Electronicien	1
	Electronique de puissance	1
	En génie électrique	1
	En électronique et informatique industrielle	1
	Génie électrique et raccordement	1
	Manufacture	1
	Matériel électrique	1
	Test électrique	1
	Universitaire	1
	Vérification validation électronique	1

INGENIEURE / INGENIEUR D'ETUDES (17.5 %)	Sans spécialité renseignée	3
	Courant fort courant faible	1
	Dans le nucléaire	1
	Electriques	1
	En génie électrique	1
CHERCHEUSE / CHERCHEUR (10 %)	Doctorant	4
CHARGEE / CHARGE D'AFFAIRES (5 %)	Raccordement	1
	Sans spécialité renseignée	1
CONSULTANTE / CONSULTANT (5 %)	En ingénierie	1
	Génie électrique	1
EXPERTE / EXPERT	En batterie énergie	1
	Support technique client	1
ASSISTANTE / ASSISTANT	Chargé d'affaires chief financial officer chartered financial analyst	1
CADRE	En maitrise d'ouvrage	1
CHARGEE / CHARGE DE PROJET	Mobilité électrique	1
CHARGEE / CHARGE D'ETUDES	Armoires électriques	1
CONDUCTRICE / CONDUCTEUR DE TRAVAUX	Principal	1
INGENIEURE / INGENIEUR D'AFFAIRES	En sûreté électronique	1

RESPONSABLE	D'affaires courant fort courant faible	1
-------------	--	---

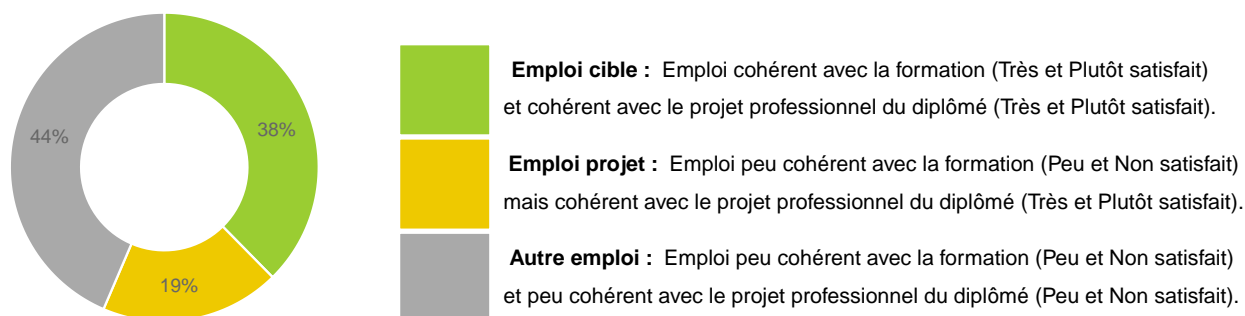
Les métiers exercés par les anciens diplômés du Master Enseignement et ingénierie de formation en français et en anglais langues étrangères

- **Domaine** : SCIENCES TECHNOLOGIES SANTE
- **Composante** : Faculté d'Éducation
- **Mention** : Sciences de l'éducation
- **Parcours** : Enseignement et ingénierie de formation en français et en anglais langues étrangères

Répartition des emplois occupés par les diplômé.e.s

Les emplois occupés ont été classés selon les appréciations des diplômés sur la cohérence de leur emploi avec la formation et sur la satisfaction de leur emploi au regard de leur projet professionnel.

Cette représentation des emplois occupés par les diplômés compile 4 années d'enquêtes.



38% des diplômés du Master Enseignement et ingénierie de formation en français et en anglais langues étrangères ont déclaré occuper un emploi en cohérence avec leur formation.

Fonctions occupées et spécialités

Les emplois occupés, considérés par les diplômés comme cohérents avec leur formation (emplois cibles et emplois cohérents), sont présentés par ordre d'importance des fonctions et des spécialités. Le tableau affiche les principales fonctions avec leurs pourcentages, ainsi que l'effectif correspondant à chaque spécialité.

Fonction	Spécialité	Effectif
PROFESSEURE / PROFESSEUR (50 %)	De français langue étrangère	2
	De physique chimie	1
ENSEIGNANTE / ENSEIGNANT (33.3 %)	En anglais	1
	Sans spécialité renseignée	1
ANIMATRICE / ANIMATEUR (16.7 %)	Français langue étrangère	1

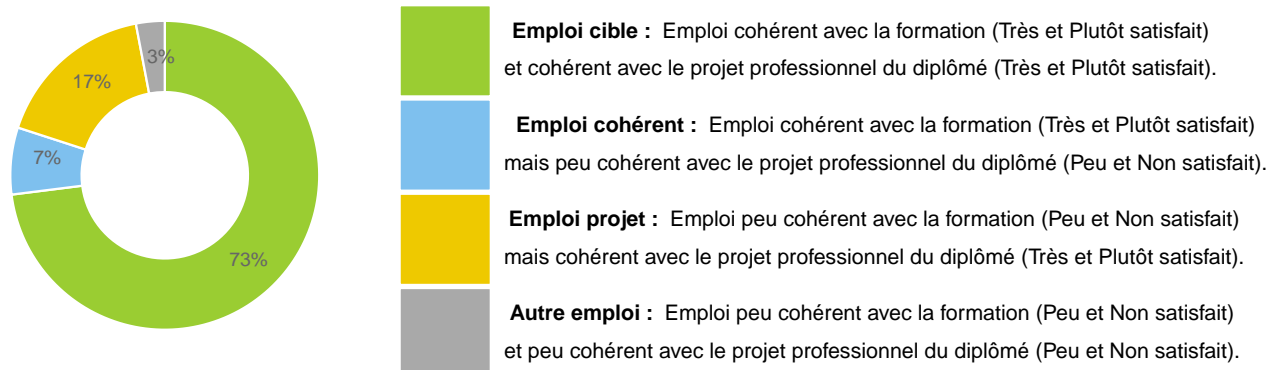
Les métiers exercés par les anciens diplômés du Master Enseignements généraux en lycées professionnels

- **Domaine** : SCIENCES TECHNOLOGIES SANTE
- **Composante** : Faculté d'Éducation
- **Mention** : Métiers de l'enseignement de l'éducation et de la formation - second degré
- **Parcours** : Enseignements généraux en lycées professionnels

Répartition des emplois occupés par les diplômé.e.s

Les emplois occupés ont été classés selon les appréciations des diplômés sur la cohérence de leur emploi avec la formation et sur la satisfaction de leur emploi au regard de leur projet professionnel.

Cette représentation des emplois occupés par les diplômés compile 4 années d'enquêtes.



80% des diplômés du Master Enseignements généraux en lycées professionnels ont déclaré occuper un emploi en cohérence avec leur formation.

Fonctions occupées et spécialités

Les emplois occupés, considérés par les diplômés comme cohérents avec leur formation (emplois cibles et emplois cohérents), sont présentés par ordre d'importance des fonctions et des spécialités. Le tableau affiche les principales fonctions avec leurs pourcentages, ainsi que l'effectif correspondant à chaque spécialité.

Fonction	Spécialité	Effectif
PROFESSEURE / PROFESSEUR (58.3 %)	Sans spécialité renseignée	4
	De lettres et d'histoire	3
	D'anglais et de lettres	1
	De lettres espagnoles	1
	De lettres et d'anglais	1
	De lettres et d'histoire en lycée professionnel	1
	De lettres et d'histoire géographie	1
	En lettres histoire en lycée professionnel	1
	En lycée professionnel	1
ENSEIGNANTE / ENSEIGNANT (29.2 %)	Sans spécialité renseignée	2
	En lettres anglais en lycée professionnel	1
	En lettres et histoire-géographie	1
	En lettres histoire en lycée professionnel	1
	En lettres histoire géographie	1

	En lycée professionnel	1
ATTACHEE / ATTACHE (4.2 %)	D'enseignement et de recherche	1
FORMATRICE / FORMATEUR (4.2 %)	Lettre histoire	1
MAITRESSE / MAITRE (4.2 %)	D'histoire géographie	1

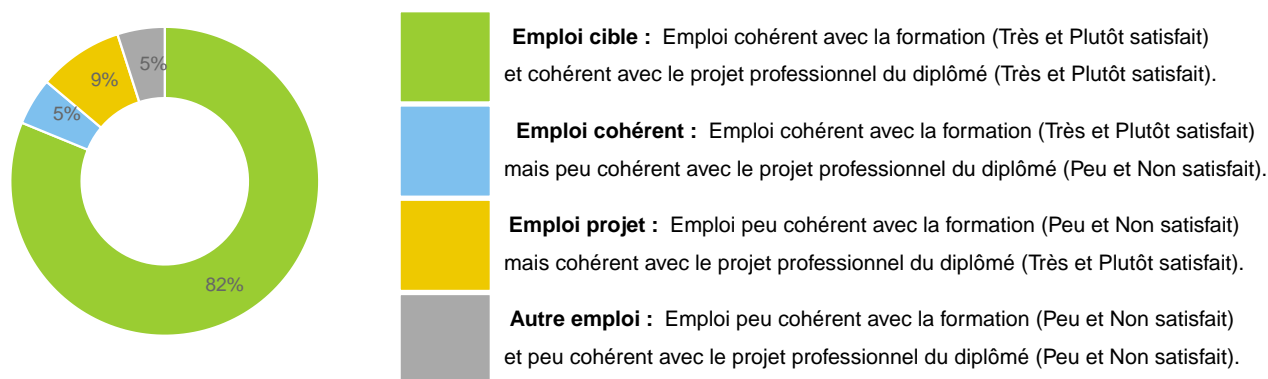
Les métiers exercés par les anciens diplômés du Master Environnement réglementaire international des entreprises et produits de santé

- **Domaine** : SANTE
- **Composante** : Faculté de Pharmacie
- **Mention** : Sciences du médicament et des produits de santé
- **Parcours** : Environnement réglementaire international des entreprises et produits de santé

Répartition des emplois occupés par les diplômé.e.s

Les emplois occupés ont été classés selon les appréciations des diplômés sur la cohérence de leur emploi avec la formation et sur la satisfaction de leur emploi au regard de leur projet professionnel.

Cette représentation des emplois occupés par les diplômés compile 4 années d'enquêtes.



87% des diplômés du Master Environnement réglementaire international des entreprises et produits de santé ont déclaré occuper un emploi en cohérence avec leur formation.

Fonctions occupées et spécialités

Les emplois occupés, considérés par les diplômés comme cohérents avec leur formation (emplois cibles et emplois cohérents), sont présentés par ordre d'importance des fonctions et des spécialités. Le tableau affiche les principales fonctions avec leurs pourcentages, ainsi que l'effectif correspondant à chaque spécialité.

Fonction	Spécialité	Effectif
PHARMACIENNE / PHARMACIEN (31.6 %)	D'affaires réglementaires	5
	Adjoint en enregistrements	2
	Chargé des affaires réglementaires consultant	1
	D'affaires pharmaceutiques	1
	D'affaires réglementaires internationales	1
	De pharmacovigilance	1
	Market access	1
CHARGEÉE / CHARGE D'AFFAIRES (28.9 %)	Réglementaires	7
	Réglementaire international	1
	Réglementaires Union européenne	1
	Réglementaires globales	1
	Technico-réglementaires	1
CHEFFE / CHEF DE PROJET (7.9 %)	Affaires réglementaires	1
	Affaires réglementaires europe	1

	Déontologie médico-pharmaceutique	1
CONSULTANTE / CONSULTANT (5.3 %)	En affaires réglementaires	1
	En affaires réglementaires pharmaceutiques	1
RESPONSABLE (5.3 %)	Affaires réglementaires	1
	D'affaires réglementaires	1
SPECIALISTE	En affaires réglementaires	1
	Regulatory affair	1
ASSISTANTE / ASSISTANT	Affaires réglementaires	1
CHARGEÉE / CHARGE	D'assurance qualité	1
CHARGEÉE / CHARGE DE MISSION	En affaires réglementaires	1
CHERCHEUSE / CHERCHEUR	Doctorant en pharmacie	1
COORDINATRICE / COORDINATEUR	Assurance qualité et affaires réglementaires	1
SPECIALIST	Regulatory affairs	1

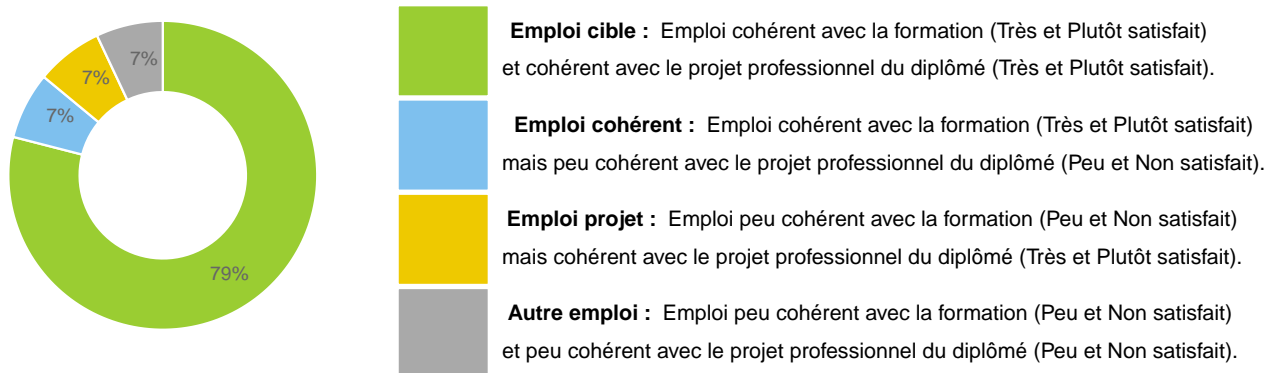
Les métiers exercés par les anciens diplômés du Master Épidémiologie, données de santé, biostatistique

- **Domaine** : SCIENCES TECHNOLOGIES SANTE
- **Composante** : Faculté de Médecine; Faculté de Pharmacie
- **Mention** : Santé
- **Parcours** : Épidémiologie, données de santé, biostatistique

Répartition des emplois occupés par les diplômé.e.s

Les emplois occupés ont été classés selon les appréciations des diplômés sur la cohérence de leur emploi avec la formation et sur la satisfaction de leur emploi au regard de leur projet professionnel.

Cette représentation des emplois occupés par les diplômés compile 4 années d'enquêtes.



86% des diplômés du Master Épidémiologie, données de santé, biostatistique ont déclaré occuper un emploi en cohérence avec leur formation.

Fonctions occupées et spécialités

Les emplois occupés, considérés par les diplômés comme cohérents avec leur formation (emplois cibles et emplois cohérents), sont présentés par ordre d'importance des fonctions et des spécialités. Le tableau affiche les principales fonctions avec leurs pourcentages, ainsi que l'effectif correspondant à chaque spécialité.

Fonction	Spécialité	Effectif
CHERCHEUSE / CHERCHEUR (25 %)	Doctorant	1
	Doctorant en biostatistique	1
	Doctorant en sciences	1
MEDECIN (16.7 %)	De santé publique	1
	Sans spécialité renseignée	1
ASSISTANTE / ASSISTANT (8.3 %)	Spécialisé des hôpitaux	1
ATTACHEE / ATTACHE (8.3 %)	De recherche clinique	1
CHEFFE / CHEF (8.3 %)	De chirurgie pédiatrique	1
CHEFFE / CHEF DE CLINIQUE	Des universités	1
INTERNE	Des hôpitaux	1
PROJETEUSE / PROJETEUR	Sans spécialité renseignée	1
RESPONSABLE	De système d'information géographique	1

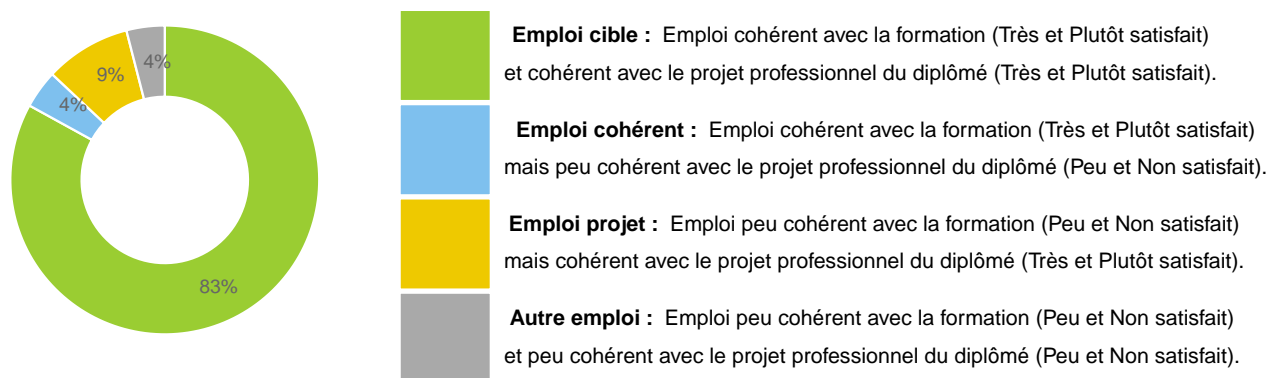
Les métiers exercés par les anciens diplômés du Master Épidémiologie, données de santé, biostatistique - Data analyst en sciences du vivant

- **Domaine** : SCIENCES TECHNOLOGIES SANTE
- **Composante** : Faculté de Médecine; Faculté de Pharmacie
- **Mention** : Santé
- **Parcours** : Épidémiologie, données de santé, biostatistique - Data analyst en sciences du vivant

Répartition des emplois occupés par les diplômé.e.s

Les emplois occupés ont été classés selon les appréciations des diplômés sur la cohérence de leur emploi avec la formation et sur la satisfaction de leur emploi au regard de leur projet professionnel.

Cette représentation des emplois occupés par les diplômés compile 4 années d'enquêtes.



87% des diplômés du Master Épidémiologie, données de santé, biostatistique - Data analyst en sciences du vivant ont déclaré occuper un emploi en cohérence avec leur formation.

Fonctions occupées et spécialités

Les emplois occupés, considérés par les diplômés comme cohérents avec leur formation (emplois cibles et emplois cohérents), sont présentés par ordre d'importance des fonctions et des spécialités. Le tableau affiche les principales fonctions avec leurs pourcentages, ainsi que l'effectif correspondant à chaque spécialité.

Fonction	Spécialité	Effectif
BIOSTATISTICIENNE / BIOSTATISTICIEN (20 %)	Sans spécialité renseignée	4
CHERCHEUSE / CHERCHEUR (20 %)	Doctorant	4
INGENIEURE / INGENIEUR (15 %)	Biostatisticien	1
	Génétique quantitative	1
	Hospitalier et data manager statisticienne	1
DATA MANAGER (10 %)	En recherche clinique	1
	Sans spécialité renseignée	1
STATISTICIENNE / STATISTICIEN (10 %)	Programmeur SAS	1
	Sans spécialité renseignée	1
ANALYSTE	Fonctionnel	1
CHARGÉE / CHARGE DE PROJET	Biostatisticien	1
INGENIEURE / INGENIEUR DE RECHERCHE	En biostatistique	1
INTERNE	En innovation pharmaceutique et recherche	1
PROFESSEURE / PROFESSEUR	De technologie	1



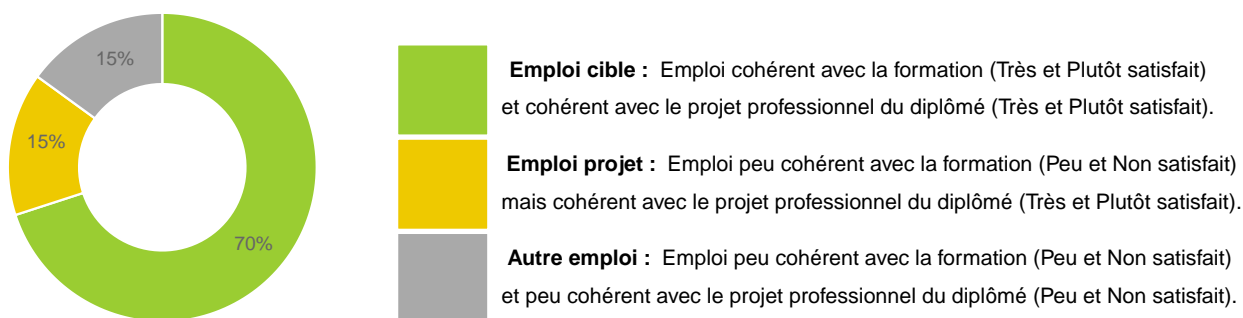
Les métiers exercés par les anciens diplômés du Master Épigénétique, génétique et biologie cellulaire

- **Domaine** : SCIENCES TECHNOLOGIES SANTE
- **Composante** : Faculté des Sciences
- **Mention** : Biologie santé
- **Parcours** : Épigénétique, génétique et biologie cellulaire

Répartition des emplois occupés par les diplômé.e.s

Les emplois occupés ont été classés selon les appréciations des diplômés sur la cohérence de leur emploi avec la formation et sur la satisfaction de leur emploi au regard de leur projet professionnel.

Cette représentation des emplois occupés par les diplômés compile 4 années d'enquêtes.



70% des diplômés du Master Épigénétique, génétique et biologie cellulaire ont déclaré occuper un emploi en cohérence avec leur formation.

Fonctions occupées et spécialités

Les emplois occupés, considérés par les diplômés comme cohérents avec leur formation (emplois cibles et emplois cohérents), sont présentés par ordre d'importance des fonctions et des spécialités. Le tableau affiche les principales fonctions avec leurs pourcentages, ainsi que l'effectif correspondant à chaque spécialité.

Fonction	Spécialité	Effectif
CHERCHEUSE / CHERCHEUR (67.9 %)	Doctorant	16
	Doctorant en biologie santé	2
	Doctorant en biologie moléculaire	1
INGENIEURE / INGENIEUR D'ETUDES (21.4 %)	Sans spécialité renseignée	3
	Développement	1
	En immunologie	1
	En stabilité du génome	1
ASSISTANTE / ASSISTANT (3.6 %)	Ingénieur	1
MEDECIN (3.6 %)	Sans spécialité renseignée	1
TECHNICIENNE / TECHNICIEN (3.6 %)	De laboratoire en biologie moléculaire	1

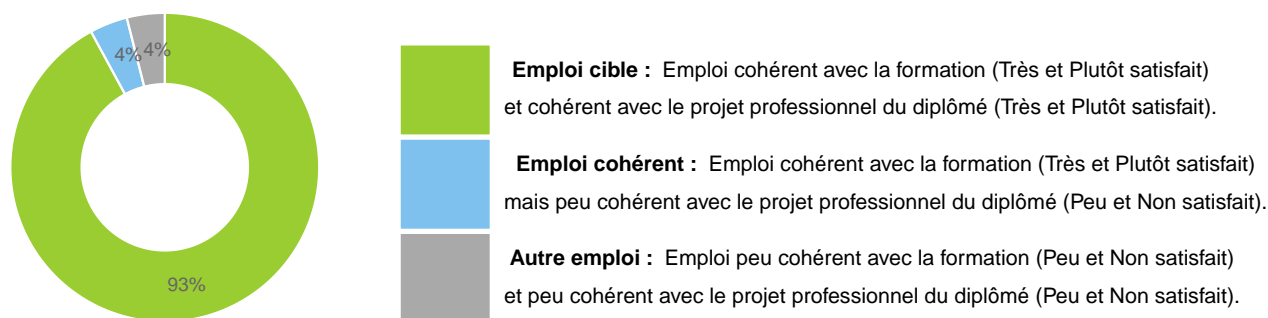
Les métiers exercés par les anciens diplômés du Master Erasmus mundus master in membrane engineering

- **Domaine** : SCIENCES TECHNOLOGIES SANTE
- **Composante** : Faculté des Sciences
- **Mention** : Chimie
- **Parcours** : Erasmus mundus master in membrane engineering

Répartition des emplois occupés par les diplômé.e.s

Les emplois occupés ont été classés selon les appréciations des diplômés sur la cohérence de leur emploi avec la formation et sur la satisfaction de leur emploi au regard de leur projet professionnel.

Cette représentation des emplois occupés par les diplômés compile 4 années d'enquêtes.



97% des diplômés du Master Erasmus mundus master in membrane engineering ont déclaré occuper un emploi en cohérence avec leur formation.

Fonctions occupées et spécialités

Les emplois occupés, considérés par les diplômés comme cohérents avec leur formation (emplois cibles et emplois cohérents), sont présentés par ordre d'importance des fonctions et des spécialités. Le tableau affiche les principales fonctions avec leurs pourcentages, ainsi que l'effectif correspondant à chaque spécialité.

Fonction	Spécialité	Effectif
CHERCHEUSE / CHERCHEUR (76.9 %)	Doctorant	19
	Doctorant increasing solid content	1
INGENIEURE / INGENIEUR (11.5 %)	De production	1
	Procédés	1
	Projet	1
ENGINEER (3.8 %)	Research and development	1
EXPERTE / EXPERT (3.8 %)	Scientific	1
FACULTY MEMBER (3.8 %)	Of an university	1

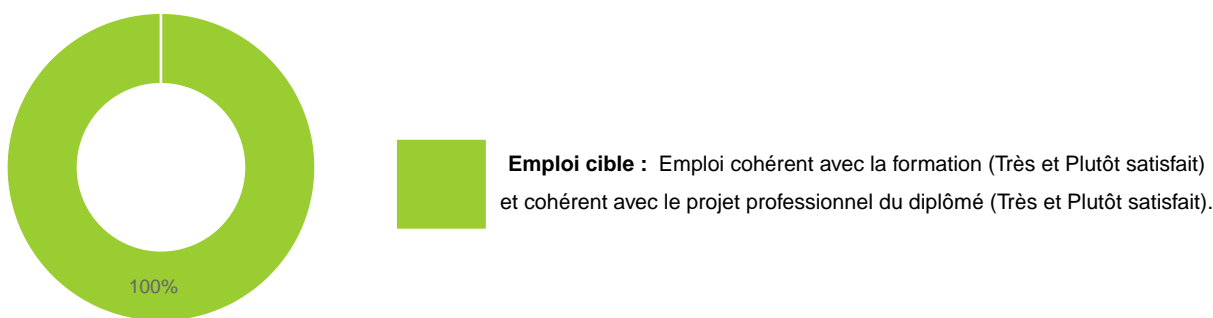
Les métiers exercés par les anciens diplômés du Master Erasmus mundus Master programme in evolutionary biology

- **Domaine** : SCIENCES TECHNOLOGIES SANTE
- **Composante** : Faculté des Sciences
- **Mention** : Biodiversité, écologie et évolution
- **Parcours** : Erasmus mundus Master programme in evolutionary biology

Répartition des emplois occupés par les diplômé.e.s

Les emplois occupés ont été classés selon les appréciations des diplômés sur la cohérence de leur emploi avec la formation et sur la satisfaction de leur emploi au regard de leur projet professionnel.

Cette représentation des emplois occupés par les diplômés compile 4 années d'enquêtes.



100% des diplômés du Master Erasmus mundus Master programme in evolutionary biology ont déclaré occuper un emploi en cohérence avec leur formation.

Fonctions occupées et spécialités

Les emplois occupés, considérés par les diplômés comme cohérents avec leur formation (emplois cibles et emplois cohérents), sont présentés par ordre d'importance des fonctions et des spécialités. Le tableau affiche les principales fonctions avec leurs pourcentages, ainsi que l'effectif correspondant à chaque spécialité.

Fonction	Spécialité	Effectif
CHERCHEUSE / CHERCHEUR (80 %)	Doctorant	8
GARDENER (10 %)	Sans spécialité renseignée	1
TECHNICIENNE / TECHNICIEN (10 %)	De recherche	1

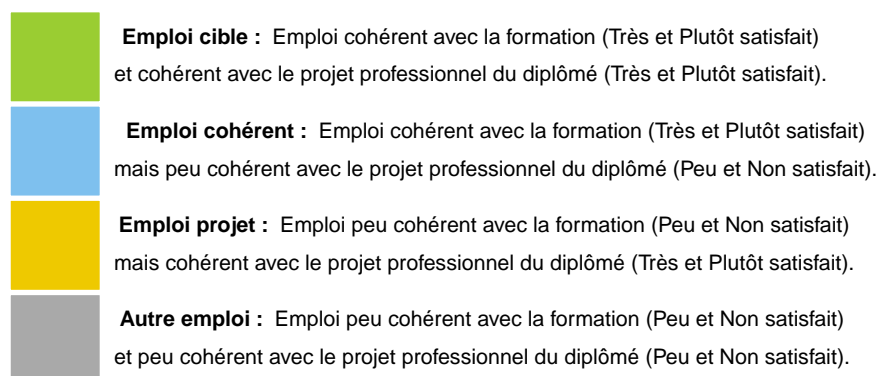
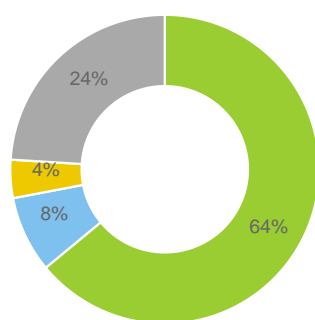
Les métiers exercés par les anciens diplômés du Master Étude intégrative des émergences parasitaires et infectieuses

- **Domaine** : SCIENCES TECHNOLOGIES SANTE
- **Composante** : Faculté des Sciences
- **Mention** : Éco-épidémiologie
- **Parcours** : Étude intégrative des émergences parasitaires et infectieuses

Répartition des emplois occupés par les diplômé.e.s

Les emplois occupés ont été classés selon les appréciations des diplômés sur la cohérence de leur emploi avec la formation et sur la satisfaction de leur emploi au regard de leur projet professionnel.

Cette représentation des emplois occupés par les diplômés compile 4 années d'enquêtes.



72% des diplômés du Master Étude intégrative des émergences parasitaires et infectieuses ont déclaré occuper un emploi en cohérence avec leur formation.

Fonctions occupées et spécialités

Les emplois occupés, considérés par les diplômés comme cohérents avec leur formation (emplois cibles et emplois cohérents), sont présentés par ordre d'importance des fonctions et des spécialités. Le tableau affiche les principales fonctions avec leurs pourcentages, ainsi que l'effectif correspondant à chaque spécialité.

Fonction	Spécialité	Effectif
CHERCHEUSE / CHERCHEUR (38.9 %)	Doctorant	5
	Doctorant en biologie	1
	Doctorant en vie et santé	1
INGENIEURE / INGENIEUR D'ETUDES (22.2 %)	En biologie moléculaire	1
	En entomologie médicale	1
	En technique biologique	1
	Sans spécialité renseignée	1
ENSEIGNANTE / ENSEIGNANT (11.1 %)	En sciences de la vie et de la terre	1
	Sans spécialité renseignée	1
INGENIEURE / INGENIEUR DE RECHERCHE (11.1 %)	Sans spécialité renseignée	2
CHEFFE / CHEF DE PROJET (5.6 %)	En entomologie	1
PROFESSEURE / PROFESSEUR	De sciences de la vie et de la terre	1
SPECIALISTE	De conférence	1

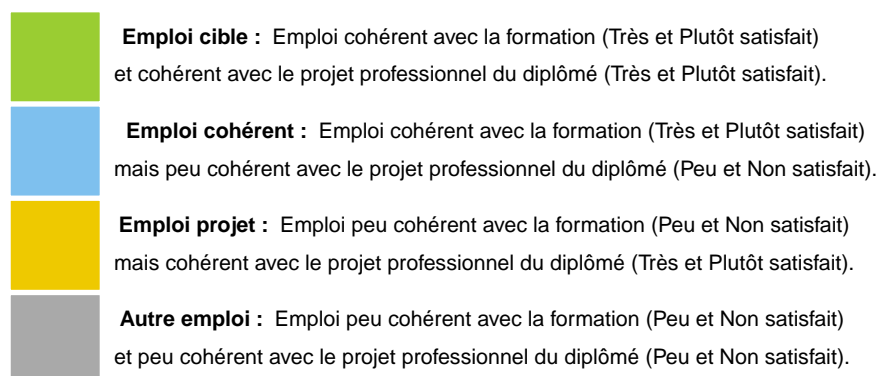
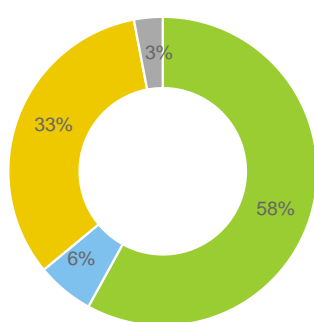
Les métiers exercés par les anciens diplômés du Master Évaluation économique et adaptation au changement climatique

- **Domaine** : DROIT ECONOMIE GESTION
- **Composante** : Faculté d'Économie
- **Mention** : Économie
- **Parcours** : Évaluation économique et adaptation au changement climatique

Répartition des emplois occupés par les diplômé.e.s

Les emplois occupés ont été classés selon les appréciations des diplômés sur la cohérence de leur emploi avec la formation et sur la satisfaction de leur emploi au regard de leur projet professionnel.

Cette représentation des emplois occupés par les diplômés compile 4 années d'enquêtes.



64% des diplômés du Master Évaluation économique et adaptation au changement climatique ont déclaré occuper un emploi en cohérence avec leur formation.

Fonctions occupées et spécialités

Les emplois occupés, considérés par les diplômés comme cohérents avec leur formation (emplois cibles et emplois cohérents), sont présentés par ordre d'importance des fonctions et des spécialités. Le tableau affiche les principales fonctions avec leurs pourcentages, ainsi que l'effectif correspondant à chaque spécialité.

Fonction	Spécialité	Effectif
CHARGÉE / CHARGE DE MISSION (17.4 %)	En évaluation des politiques publiques et prospective	1
	Gestion des fonds européens	1
	Mise en œuvre des aides de crises	1
	Programme européen	1
CHERCHEUSE / CHERCHEUR (17.4 %)	Doctorant	2
	Doctorant en agriculture alimentation et environnement	1
	Doctorant et responsable administratif financier	1
RESPONSABLE (13 %)	De pôle recherche et qualité	1
	Du pôle de justification des contrats de recherche	1
	Suivi et évaluation dans une ONG	1
CHARGÉE / CHARGE D'ETUDES (8.7 %)	En économie de l'environnement	1
	Et de projets	1
CONSULTANTE / CONSULTANT (8.7 %)	En informatique finance	1

	Fonctionnel	1
CADRE	Référent investissement médico-sociaux	1
CHEFFE / CHEF	De la commande publique en ministère	1
CHEFFE / CHEF DE PROJET	Développement de bâtiments	1
COORDINATRICE / COORDINATEUR	De projets	1
ENSEIGNANTE / ENSEIGNANT	En sciences économiques et sociales dans le secondaire	1
INGENIEURE / INGENIEUR	Principal de soutien à la recherche	1
INGENIEURE / INGENIEUR DE RECHERCHE	Sans spécialité renseignée	1
INSPECTRICE / INSPECTEUR	D'audit	1

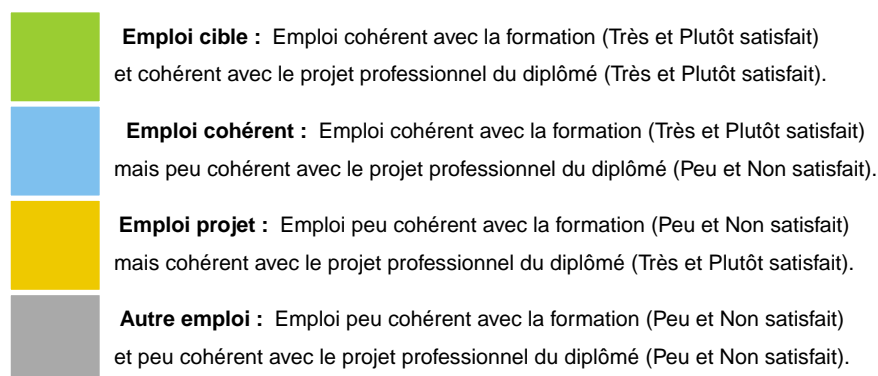
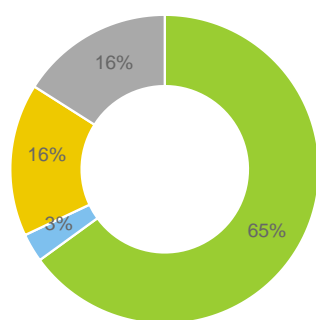
Les métiers exercés par les anciens diplômés du Master Expertise en gérontologie TIL - encadrement et coordination services structures

- **Domaine** : SANTE
- **Composante** : Faculté de Médecine
- **Mention** : Santé
- **Parcours** : Expertise en gérontologie TIL - encadrement et coordination services structures

Répartition des emplois occupés par les diplômé.e.s

Les emplois occupés ont été classés selon les appréciations des diplômés sur la cohérence de leur emploi avec la formation et sur la satisfaction de leur emploi au regard de leur projet professionnel.

Cette représentation des emplois occupés par les diplômés compile 4 années d'enquêtes.



68% des diplômés du Master Expertise en gérontologie TIL - encadrement et coordination services structures ont déclaré occuper un emploi en cohérence avec leur formation.

Fonctions occupées et spécialités

Les emplois occupés, considérés par les diplômés comme cohérents avec leur formation (emplois cibles et emplois cohérents), sont présentés par ordre d'importance des fonctions et des spécialités. Le tableau affiche les principales fonctions avec leurs pourcentages, ainsi que l'effectif correspondant à chaque spécialité.

Fonction	Spécialité	Effectif
DIRECTRICE / DIRECTEUR (32 %)	D'EHPAD	3
	Adjoint	1
	Adjoint d'EHPAD	1
	De pôle gérontologique	1
	Des soins	1
	Sans spécialité renseignée	1
CADRE DE SANTE (16 %)	Sans spécialité renseignée	4
INFIRMIERE / INFIRMIER (8 %)	Coordinateur des soins	1
	Sans spécialité renseignée	1
RESPONSABLE (8 %)	D'établissements médico-sociaux	1
	De service d'aide à domicile	1
ANIMATRICE / ANIMATEUR (4 %)	Territorial e-santé	1
CADRE	Supérieur de santé	1
CHARGEES / CHARGE DE MISSION	Pour les services d'aide à domicile	1

CHEFFE / CHEF DE SERVICE	Socio éducatif en foyer d'accueil médicalisé	1
CONSEILLERE / CONSEILLER	En insertion professionnelle et sociale	1
CONSULTANTE / CONSULTANT	En gérontologie	1
FORMATRICE / FORMATEUR	Aide soignant	1
KINESITHERAPEUTE	Masseur	1
PSYCHOMOTRICIENNE PSYCHOMOTRICIEN	/ Sans spécialité renseignée	1

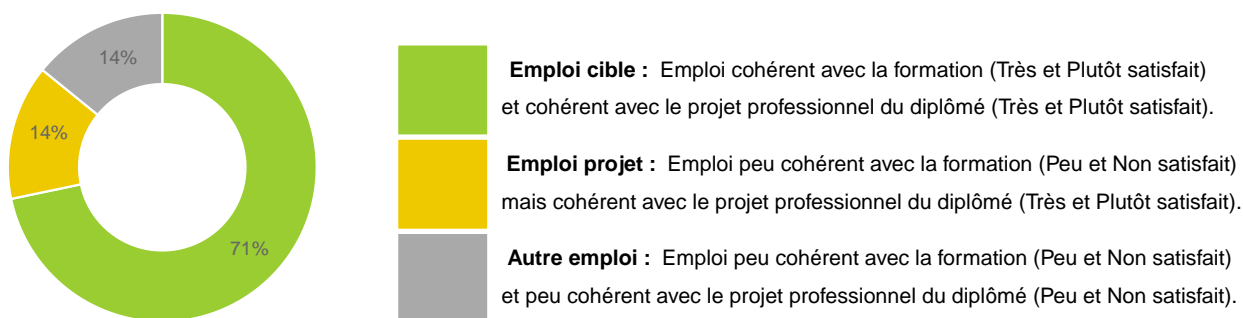
Les métiers exercés par les anciens diplômés du Master Expertise en gérontologie TIL - recherche et formation en gérontologie

- **Domaine** : SANTE
- **Composante** : Faculté de Médecine
- **Mention** : Santé
- **Parcours** : Expertise en gérontologie TIL - recherche et formation en gérontologie

Répartition des emplois occupés par les diplômé.e.s

Les emplois occupés ont été classés selon les appréciations des diplômés sur la cohérence de leur emploi avec la formation et sur la satisfaction de leur emploi au regard de leur projet professionnel.

Cette représentation des emplois occupés par les diplômés compile 4 années d'enquêtes.



71% des diplômés du Master Expertise en gérontologie TIL - recherche et formation en gérontologie ont déclaré occuper un emploi en cohérence avec leur formation.

Fonctions occupées et spécialités

Les emplois occupés, considérés par les diplômés comme cohérents avec leur formation (emplois cibles et emplois cohérents), sont présentés par ordre d'importance des fonctions et des spécialités. Le tableau affiche les principales fonctions avec leurs pourcentages, ainsi que l'effectif correspondant à chaque spécialité.

Fonction	Spécialité	Effectif
CADRE DE SANTE (20 %)	Formateur	1
	Formateur en institut de formation en soins infirmiers	1
CADRE (10 %)	Formateur	1
CHERCHEUSE / CHERCHEUR (10 %)	Doctorant et chargé mission télémédecine	1
COORDINATRICE / COORDINATEUR (10 %)	Territorial dispositif d'appui à la coordination	1
ENCADRANTE / ENCADRANT (10 %)	En hôpital psychiatrique	1
ENSEIGNANTE / ENSEIGNANT	Formateur	1
INFIRMIERE / INFIRMIER	En télésanté	1
KINESITHERAPEUTE	Sans spécialité renseignée	1
PROFESSEURE / PROFESSEUR	Sans spécialité renseignée	1

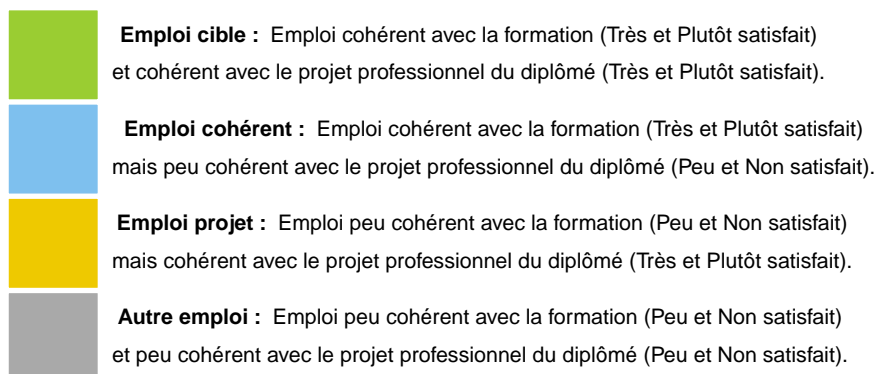
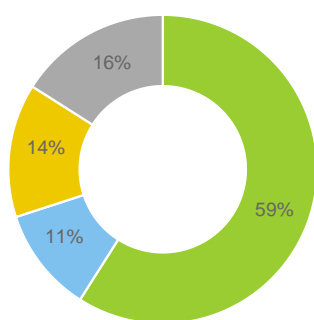
Les métiers exercés par les anciens diplômés du Master Finance et green finance

- **Domaine** : DROIT ECONOMIE GESTION
- **Composante** : Institut Montpellier Management
- **Mention** : Finance
- **Parcours** : Finance et green finance

Répartition des emplois occupés par les diplômé.e.s

Les emplois occupés ont été classés selon les appréciations des diplômés sur la cohérence de leur emploi avec la formation et sur la satisfaction de leur emploi au regard de leur projet professionnel.

Cette représentation des emplois occupés par les diplômés compile 4 années d'enquêtes.



70% des diplômés du Master Finance et green finance ont déclaré occuper un emploi en cohérence avec leur formation.

Fonctions occupées et spécialités

Les emplois occupés, considérés par les diplômés comme cohérents avec leur formation (emplois cibles et emplois cohérents), sont présentés par ordre d'importance des fonctions et des spécialités. Le tableau affiche les principales fonctions avec leurs pourcentages, ainsi que l'effectif correspondant à chaque spécialité.

Fonction	Spécialité	Effectif
ANALYSTE (22.6 %)	Financier	3
	Couverture grandes entreprises	1
	Merger and acquisition	1
	Risques de crédit grands comptes	1
	Sécurité financière	1
CONTROLEUSE / CONTROLEUR (12.9 %)	De gestion	1
	De gestion business unit	1
	En banque	1
	Sans spécialité renseignée	1
CHARGEES / CHARGES (9.7 %)	D'expertise financement économie sociale et solidaire	1
	De financement	1
	De reporting et performance	1
CHARGEES / CHARGES D'AFFAIRES (9.7 %)	Entreprises	1
	Professionnelles	1

	Sans spécialité renseignée	1
CONSULTANTE / CONSULTANT (9.7 %)	Financial advisory	1
	Financier	1
	Sans spécialité renseignée	1
AUDITRICE / AUDITEUR	Financier	2
CADRE	Comptable et financier	1
	Financier	1
TRESORIERE / TRESORIER	Sans spécialité renseignée	2
ATTACHEE / ATTACHE	Commercial	1
CHARGEE / CHARGE D'ETUDES	Risques	1
CONSEILLERE / CONSEILLER	Particuliers	1
GESTIONNAIRE	D'actif	1
RESPONSABLE	Financement et trésorerie	1

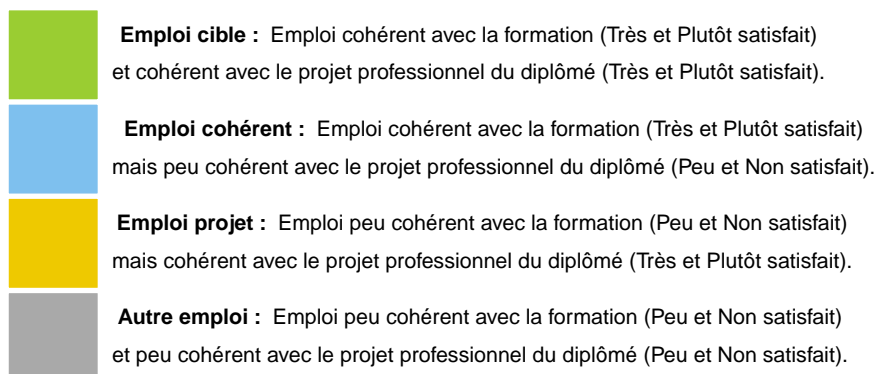
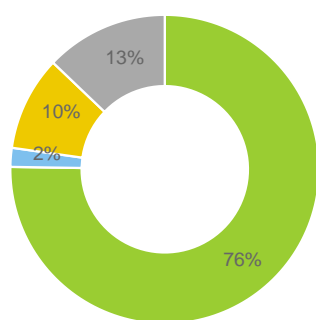
Les métiers exercés par les anciens diplômés du Master Finances publiques et fiscalité

- **Domaine** : DROIT ECONOMIE GESTION
- **Composante** : Faculté de Droit et Science politique
- **Mention** : Finances publiques
- **Parcours** : Finances publiques et fiscalité

Répartition des emplois occupés par les diplômé.e.s

Les emplois occupés ont été classés selon les appréciations des diplômés sur la cohérence de leur emploi avec la formation et sur la satisfaction de leur emploi au regard de leur projet professionnel.

Cette représentation des emplois occupés par les diplômés compile 4 années d'enquêtes.



78% des diplômés du Master Finances publiques et fiscalité ont déclaré occuper un emploi en cohérence avec leur formation.

Fonctions occupées et spécialités

Les emplois occupés, considérés par les diplômés comme cohérents avec leur formation (emplois cibles et emplois cohérents), sont présentés par ordre d'importance des fonctions et des spécialités. Le tableau affiche les principales fonctions avec leurs pourcentages, ainsi que l'effectif correspondant à chaque spécialité.

Fonction	Spécialité	Effectif
CONSULTANTE / CONSULTANT (18.4 %)	En finances locales	2
	En finances publiques locales	1
	En fiscalité locale	1
	Financier	1
	Fonctionnel	1
	Sans spécialité renseignée	1
	Secteur public	1
	Secteur public local	1
INSPECTRICE / INSPECTEUR (18.4 %)	Des finances publiques	8
	Des douanes	1
RESPONSABLE (10.2 %)	Administratif et financier	1
	Budgétaire	1
	D'optimisation fiscale et financière	1
	De site	1

	Finance et achat	1
CHARGEES / CHARGES DE MISSION (6.1 %)	Finance	1
	Financements et attaché territorial	1
	Fiscalité et de recette	1
DIRECTRICE / DIRECTEUR (6.1 %)	Des finances communes	1
	Financier adjoint	1
	Financier d'une commune	1
GESTIONNAIRE	Comptable	1
	De commande publique et d'assurances	1
	De marchés publics	1
CONSEILLERE / CONSEILLER	En finances locales	1
	En ingénierie financière et fiscale	1
CONTROLEUSE / CONTROLEUR	De gestion et de budget	1
	Des douanes et droits indirects	1
FISCALISTE	Sans spécialité renseignée	2
JURISTE	Fiscaliste	1
	Sans spécialité renseignée	1
ATTACHEE / ATTACHE	De gestion	1
CADRE	Consultant conseil en finances locales	1

CHARGEЕ / CHARGE	De recouvrement force	1
CHEFFE / CHEF DE PROJET	Financiers transversaux	1
CHERCHEUSE / CHERCHEUR	Doctorant en économie	1
COMMISSAIRE	Aux comptes collaborateur	1
COORDINATRICE / COORDINATEUR	Budgétaire et financier	1
INGENIEURE / INGENIEUR	Commercial	1
REDACTRICE / REDACTEUR	Juridique	1

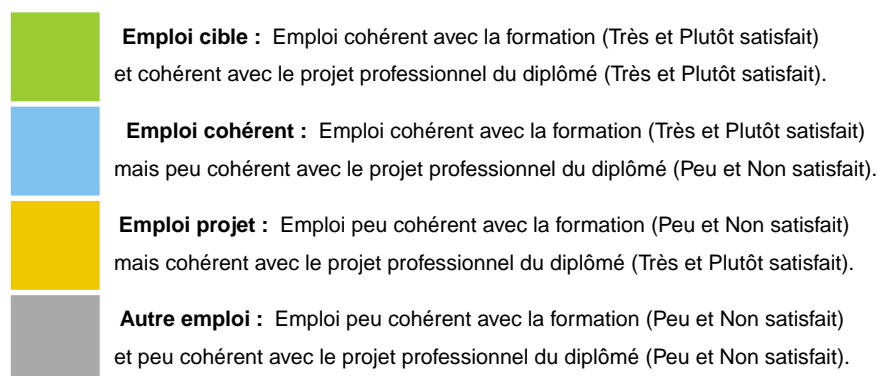
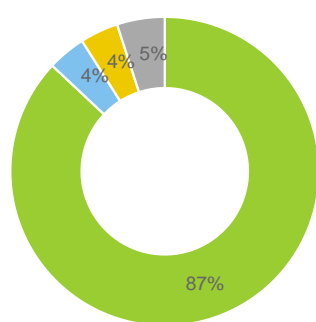
Les métiers exercés par les anciens diplômés du Master Génie logiciel

- **Domaine** : SCIENCES TECHNOLOGIES SANTE
- **Composante** : Faculté des Sciences
- **Mention** : Informatique
- **Parcours** : Génie logiciel

Répartition des emplois occupés par les diplômé.e.s

Les emplois occupés ont été classés selon les appréciations des diplômés sur la cohérence de leur emploi avec la formation et sur la satisfaction de leur emploi au regard de leur projet professionnel.

Cette représentation des emplois occupés par les diplômés compile 4 années d'enquêtes.



91% des diplômés du Master Génie logiciel ont déclaré occuper un emploi en cohérence avec leur formation.

Fonctions occupées et spécialités

Les emplois occupés, considérés par les diplômés comme cohérents avec leur formation (emplois cibles et emplois cohérents), sont présentés par ordre d'importance des fonctions et des spécialités. Le tableau affiche les principales fonctions avec leurs pourcentages, ainsi que l'effectif correspondant à chaque spécialité.

Fonction	Spécialité	Effectif
INGENIEURE / INGENIEUR (37.9 %)	Logiciel	15
	En technologie de l'information	5
	En informatique	4
	Informatique	2
	Recherche et développement	2
	D'application	1
	De développement logiciel	1
	Devops	1
	Développement	1
	Développement JAVA	1
	Développeur fullstack	1
	En conception et développement logiciel	1
	En développement et déploiement d'application web	1
	Logiciel référent	1

	Logiciels lead	1
	Système devops	1
DEVELOPPEUSE / DEVELOPPEUR (20.4 %)	Web	4
	Fullstack	3
	Logiciel	3
	Java script	2
	Android	1
	Back end	1
	Cloud back-end	1
	Front end reactjs	1
	Informatique	1
	Python et react javascript	1
	Sans spécialité renseignée	1
	Symfony	1
	Web php	1
INGENIEURE / INGENIEUR D'ETUDES (17.5 %)	Et de développement	14
	Et de développement en informatique	2
	Sans spécialité renseignée	2
CHERCHEUSE / CHERCHEUR (6.8 %)	Doctorant	6

	Doctorant en informatique	1
CONSULTANTE / CONSULTANT (4.9 %)	En informatique	2
	Etude et développement	1
	Technique sales force	1
	Technologies de l'information	1
ANALYSTE	Développeur net	1
	Programmeur	1
INGENIEURE / INGENIEUR DE RECHERCHE	Sans spécialité renseignée	2
ADMINISTRATRICE / ADMINISTRATEUR	Sans spécialité renseignée	1
ARCHITECTE	Solution numérique	1
DATA SCIENTIST	Sans spécialité renseignée	1
EXPERTE / EXPERT	Technique	1
FREELANCE	En informatique	1
INFORMATICIENNE / INFORMATICIEN	Sans spécialité renseignée	1
LEAD	Developer	1
PROGRAMMEUSE / PROGRAMMEUR	Online	1
RESPONSABLE	De projet	1

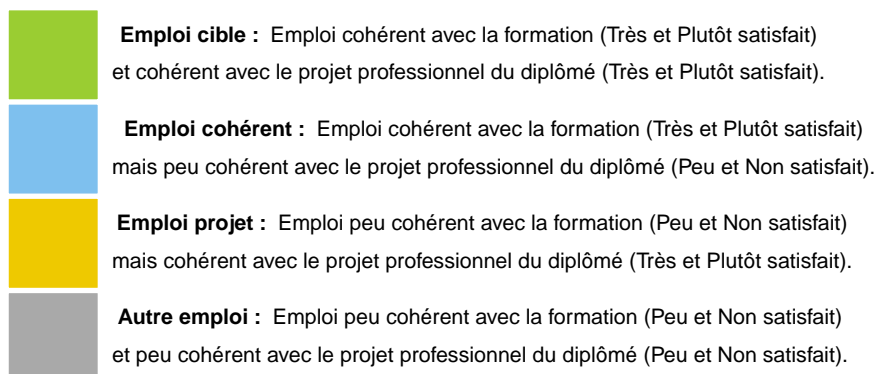
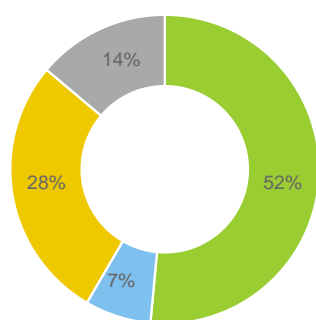
Les métiers exercés par les anciens diplômés du Master Géologie de l'exploration et des réservoirs

- **Domaine** : SCIENCES TECHNOLOGIES SANTE
- **Composante** : Faculté des Sciences
- **Mention** : Sciences de la terre et des planètes, environnement
- **Parcours** : Géologie de l'exploration et des réservoirs

Répartition des emplois occupés par les diplômé.e.s

Les emplois occupés ont été classés selon les appréciations des diplômés sur la cohérence de leur emploi avec la formation et sur la satisfaction de leur emploi au regard de leur projet professionnel.

Cette représentation des emplois occupés par les diplômés compile 4 années d'enquêtes.



59% des diplômés du Master Géologie de l'exploration et des réservoirs ont déclaré occuper un emploi en cohérence avec leur formation.

Fonctions occupées et spécialités

Les emplois occupés, considérés par les diplômés comme cohérents avec leur formation (emplois cibles et emplois cohérents), sont présentés par ordre d'importance des fonctions et des spécialités. Le tableau affiche les principales fonctions avec leurs pourcentages, ainsi que l'effectif correspondant à chaque spécialité.

Fonction	Spécialité	Effectif
CHERCHEUSE / CHERCHEUR (29.4 %)	Doctorant	5
INGENIEURE / INGENIEUR (17.6 %)	Hydrogéologue	2
	Environnement	1
CHARGÉE / CHARGE D'ETUDES (11.8 %)	Géophysique	1
	Pollutions diffuses	1
GEOLOGUE (11.8 %)	Minier	2
CHEFFE / CHEF DE PROJET (5.9 %)	Eolien	1
CONSULTANTE / CONSULTANT	Data sciences pour l'industrie	1
ENGINEER	Mining	1
GEOLOGIST	Data manager	1
RESPONSABLE	Produit d'application en géologie	1

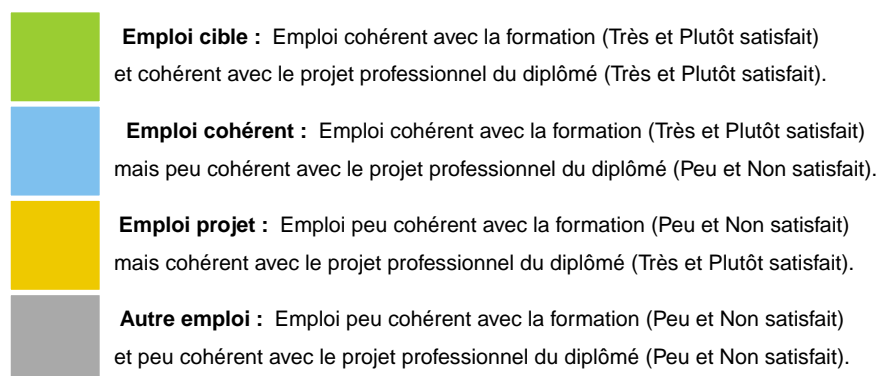
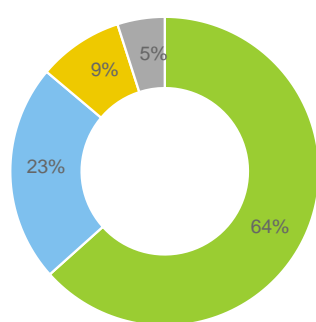
Les métiers exercés par les anciens diplômés du Master Géomatique

- **Domaine** : SCIENCES TECHNOLOGIES SANTE
- **Composante** : Faculté des Sciences
- **Mention** : Géomatique
- **Parcours** : Géomatique

Répartition des emplois occupés par les diplômé.e.s

Les emplois occupés ont été classés selon les appréciations des diplômés sur la cohérence de leur emploi avec la formation et sur la satisfaction de leur emploi au regard de leur projet professionnel.

Cette représentation des emplois occupés par les diplômés compile 4 années d'enquêtes.



87% des diplômés du Master Géomatique ont déclaré occuper un emploi en cohérence avec leur formation.

Fonctions occupées et spécialités

Les emplois occupés, considérés par les diplômés comme cohérents avec leur formation (emplois cibles et emplois cohérents), sont présentés par ordre d'importance des fonctions et des spécialités. Le tableau affiche les principales fonctions avec leurs pourcentages, ainsi que l'effectif correspondant à chaque spécialité.

Fonction	Spécialité	Effectif
CHARGEÉE / CHARGE D'ÉTUDES (31.6 %)	Fiber to the home	2
	Aménagement SIG	1
	En déplacement et modélisation	1
	Technique	1
	Techniques fiber to the home	1
CHERCHEUSE / CHERCHEUR (15.8 %)	Doctorant en entreprise	1
	Doctorant en informatique	1
	Doctorant en informatique avec mission d'enseignement	1
GEOMATICIENNE / GEOMATICIEN (15.8 %)	Sans spécialité renseignée	2
	Service incendie et secours	1
INGENIEURE / INGENIEUR (10.5 %)	Géomaticien	1
	Territorial	1
CARTOGRAPHE (5.3 %)	Géomaticien	1

CHARGE E / CHARGE DE MISSION	Sans spécialité renseignée	1
CONSULTANTE / CONSULTANT	Télécom	1
DESSINATRICE / DESSINATEUR	Projeteur	1
INGENIEURE / INGENIEUR D'ETUDES	Sans spécialité renseignée	1

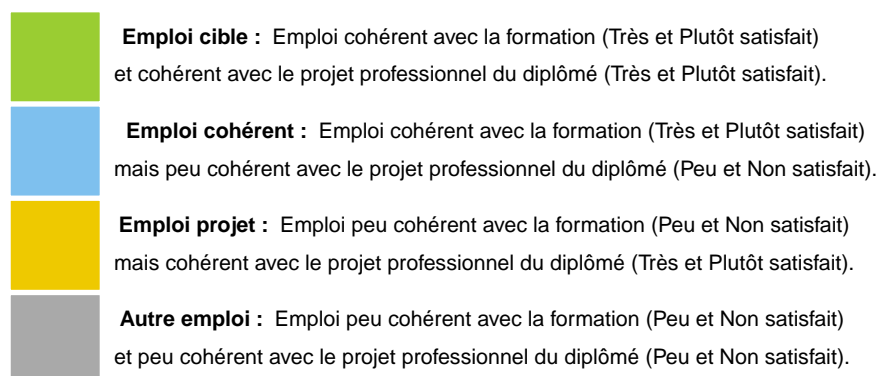
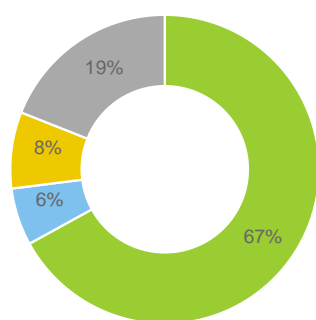
Les métiers exercés par les anciens diplômés du Master Gérontologie : encadrement et coordination des services et structures - ECSS

- **Domaine** : SANTE
- **Composante** : Faculté de Médecine
- **Mention** : Santé
- **Parcours** : Gérontologie : encadrement et coordination des services et structures - ECSS

Répartition des emplois occupés par les diplômé.e.s

Les emplois occupés ont été classés selon les appréciations des diplômés sur la cohérence de leur emploi avec la formation et sur la satisfaction de leur emploi au regard de leur projet professionnel.

Cette représentation des emplois occupés par les diplômés compile 4 années d'enquêtes.



73% des diplômés du Master Gérontologie : encadrement et coordination des services et structures - ECSS ont déclaré occuper un emploi en cohérence avec leur formation.

Fonctions occupées et spécialités

Les emplois occupés, considérés par les diplômés comme cohérents avec leur formation (emplois cibles et emplois cohérents), sont présentés par ordre d'importance des fonctions et des spécialités. Le tableau affiche les principales fonctions avec leurs pourcentages, ainsi que l'effectif correspondant à chaque spécialité.

Fonction	Spécialité	Effectif
DIRECTRICE / DIRECTEUR (34.6 %)	D'EHPAD	4
	D'agence d'aide à domicile	2
	Adjoint et cadre de santé	1
	D'établissement	1
	De résidence	1
COORDINATRICE / COORDINATEUR (11.5 %)	Sans spécialité renseignée	2
	En santé	1
RESPONSABLE (11.5 %)	De secteur	2
	Qualité et affaires règlementaires	1
CADRE DE SANTE (7.7 %)	Sans spécialité renseignée	1
	Supérieur de santé et de pôle	1
INFIRMIERE / INFIRMIER (7.7 %)	Coordinateur	1
	Coordinateur en EHPAD	1
BIOSTATISTICIENNE / BIOSTATISTICIEN	Sans spécialité renseignée	1

CADRE	Formateur	1
CHEFFE / CHEF DE PROJET	Sans spécialité renseignée	1
DELEGUEE / DELEGUE	Médical	1
GESTIONNAIRE	De ressources humaines	1
INGENIEURE / INGENIEUR D'ETUDES	Sans spécialité renseignée	1
PILOTE	Sans spécialité renseignée	1

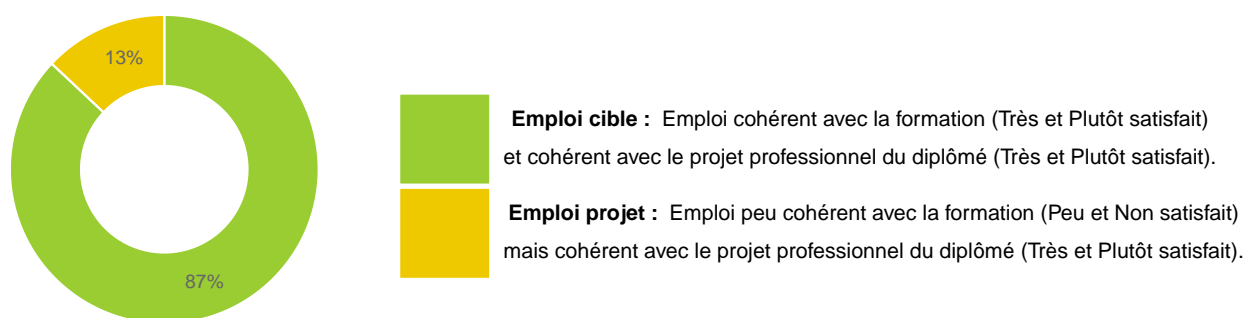
Les métiers exercés par les anciens diplômés du Master Gestion de l'énergie multi sources, autoconsommation et micro-réseaux

- **Domaine** : SCIENCES TECHNOLOGIES SANTE
- **Composante** : Faculté des Sciences
- **Mention** : Énergie
- **Parcours** : Gestion de l'énergie multi sources, autoconsommation et micro-réseaux

Répartition des emplois occupés par les diplômé.e.s

Les emplois occupés ont été classés selon les appréciations des diplômés sur la cohérence de leur emploi avec la formation et sur la satisfaction de leur emploi au regard de leur projet professionnel.

Cette représentation des emplois occupés par les diplômés compile 4 années d'enquêtes.



87% des diplômés du Master Gestion de l'énergie multi sources, autoconsommation et micro-réseaux ont déclaré occuper un emploi en cohérence avec leur formation.

Fonctions occupées et spécialités

Les emplois occupés, considérés par les diplômés comme cohérents avec leur formation (emplois cibles et emplois cohérents), sont présentés par ordre d'importance des fonctions et des spécialités. Le tableau affiche les principales fonctions avec leurs pourcentages, ainsi que l'effectif correspondant à chaque spécialité.

Fonction	Spécialité	Effectif
INGENIEURE / INGENIEUR (22.2 %)	Chargé d'études	1
	Chargé de supervision photovoltaïque	1
	De centrales photovoltaïques	1
	Exploitation	1
	Projet	1
CHEFFE / CHEF DE PROJET (14.8 %)	Projet photovoltaïque	1
	Sans spécialité renseignée	2
	Construction	1
RESPONSABLE (14.8 %)	Energie renouvelables	1
	D'affaires	1
	D'affaires adjoint	1
	D'études en photovoltaïque	1
INGENIEURE / INGENIEUR D'ETUDES (11.1 %)	Energie	1
	En techniques photovoltaïques	1

	En énergie	1
	Photovoltaïque	1
CHARGEES / CHARGES (7.4 %)	De centrale solaire	1
	De travaux d'infrastructure de recharge voiture électrique	1
CHARGEES / CHARGES DE PROJET	Et partenariat CEE	1
	Photovoltaïque	1
CHARGEES / CHARGES D'AFFAIRES	Sans spécialité renseignée	2
CHARGEES / CHARGES D'ETUDES	Construction énergies renouvelables	1
	Photovoltaïques	1
CHARGEES / CHARGES DE DEVELOPPEMENT	Photovoltaïque	1
TECHNICIENNE / TECHNICIEN	Energie	1

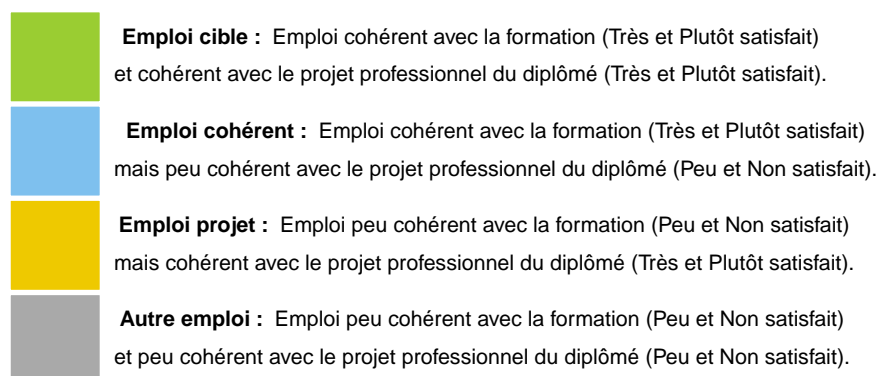
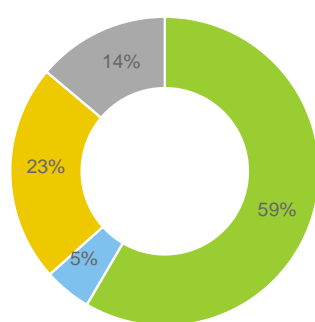
Les métiers exercés par les anciens diplômés du Master Gestion de la santé par l'activité physique pour les personnes âgées

- **Domaine** : STAPS
- **Composante** : Faculté des STAPS
- **Mention** : Activité physique adaptée et santé
- **Parcours** : Gestion de la santé par l'activité physique pour les personnes âgées

Répartition des emplois occupés par les diplômé.e.s

Les emplois occupés ont été classés selon les appréciations des diplômés sur la cohérence de leur emploi avec la formation et sur la satisfaction de leur emploi au regard de leur projet professionnel.

Cette représentation des emplois occupés par les diplômés compile 4 années d'enquêtes.



64% des diplômés du Master Gestion de la santé par l'activité physique pour les personnes âgées ont déclaré occuper un emploi en cohérence avec leur formation.

Fonctions occupées et spécialités

Les emplois occupés, considérés par les diplômés comme cohérents avec leur formation (emplois cibles et emplois cohérents), sont présentés par ordre d'importance des fonctions et des spécialités. Le tableau affiche les principales fonctions avec leurs pourcentages, ainsi que l'effectif correspondant à chaque spécialité.

Fonction	Spécialité	Effectif
ENSEIGNANTE / ENSEIGNANT (42.9 %)	En activité physique adaptée	6
PROFESSEURE / PROFESSEUR (14.3 %)	D'éducation physique et sportive	2
ASSISTANTE / ASSISTANT (7.1 %)	Ingénieur d'un projet de recherche	1
CHARGEES / CHARGES (7.1 %)	De prévention	1
CHARGEES / CHARGES DE MISSION (7.1 %)	Sport santé	1
CHERCHEUSE / CHERCHEUR	Doctorant en physiologie de l'exercice	1
PHYSIOTHERAPEUTE	Sans spécialité renseignée	1
RESPONSABLE	Adjoint départemental	1

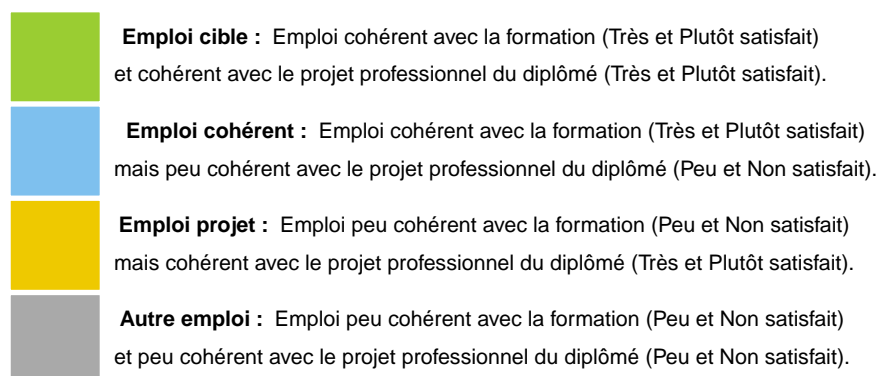
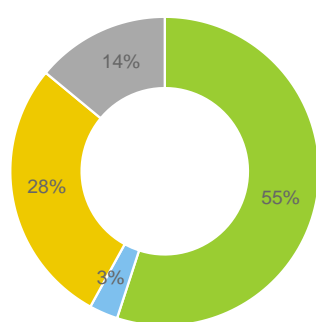
Les métiers exercés par les anciens diplômés du Master Gestion de patrimoine et patrimoine professionnel

- **Domaine** : DROIT ECONOMIE GESTION
- **Composante** : Institut Montpellier Management
- **Mention** : Gestion de patrimoine
- **Parcours** : Gestion de patrimoine et patrimoine professionnel

Répartition des emplois occupés par les diplômé.e.s

Les emplois occupés ont été classés selon les appréciations des diplômés sur la cohérence de leur emploi avec la formation et sur la satisfaction de leur emploi au regard de leur projet professionnel.

Cette représentation des emplois occupés par les diplômés compile 4 années d'enquêtes.



58% des diplômés du Master Gestion de patrimoine et patrimoine professionnel ont déclaré occuper un emploi en cohérence avec leur formation.

Fonctions occupées et spécialités

Les emplois occupés, considérés par les diplômés comme cohérents avec leur formation (emplois cibles et emplois cohérents), sont présentés par ordre d'importance des fonctions et des spécialités. Le tableau affiche les principales fonctions avec leurs pourcentages, ainsi que l'effectif correspondant à chaque spécialité.

Fonction	Spécialité	Effectif
RESPONSABLE (23.5 %)	Administratif et financier	2
	De service économie énergie	1
	Du pôle développement	1
CHARGÉE / CHARGE D'AFFAIRES (17.6 %)	Professionnelles	2
	Entreprises	1
CONSEILLÈRE / CONSEILLER (17.6 %)	Création et reprise d'entreprise	2
	Commercial	1
ASSISTANTE / ASSISTANT (11.8 %)	Commercial	1
	De gestion	1
ADJOINTE / ADJOINT (5.9 %)	Gestionnaire	1
AUDITRICE / AUDITEUR	Sans spécialité renseignée	1
CHARGÉE / CHARGE DE MISSION	Sans spécialité renseignée	1
CHEFFE / CHEF DE PROJET	Développement économique	1
REFERENTE / REFERENT	Transmission reprise	1

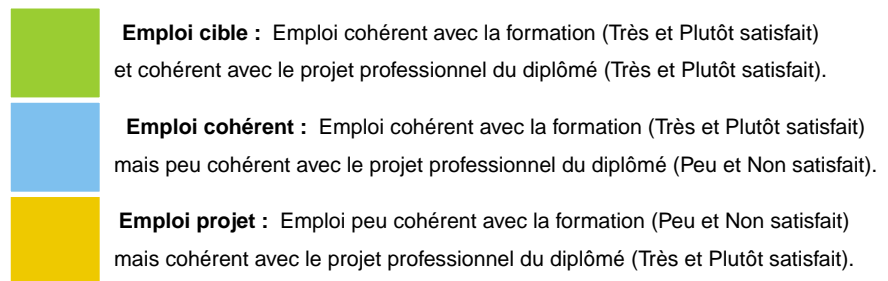
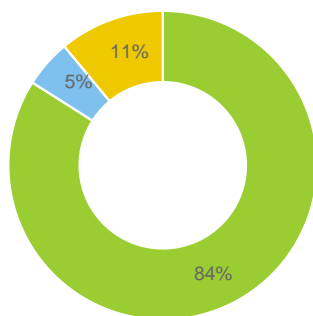
Les métiers exercés par les anciens diplômés du Master Gestion de Patrimoine Familial et Professions Libérales

- **Domaine** : DROIT ECONOMIE GESTION
- **Composante** : Institut Montpellier Management
- **Mention** : Gestion de patrimoine
- **Parcours** : Gestion de Patrimoine Familial et Professions Libérales

Répartition des emplois occupés par les diplômé.e.s

Les emplois occupés ont été classés selon les appréciations des diplômés sur la cohérence de leur emploi avec la formation et sur la satisfaction de leur emploi au regard de leur projet professionnel.

Cette représentation des emplois occupés par les diplômés compile 4 années d'enquêtes.



89% des diplômés du Master Gestion de Patrimoine Familial et Professions Libérales ont déclaré occuper un emploi en cohérence avec leur formation.

Fonctions occupées et spécialités

Les emplois occupés, considérés par les diplômés comme cohérents avec leur formation (emplois cibles et emplois cohérents), sont présentés par ordre d'importance des fonctions et des spécialités. Le tableau affiche les principales fonctions avec leurs pourcentages, ainsi que l'effectif correspondant à chaque spécialité.

Fonction	Spécialité	Effectif
CONSEILLERE / CONSEILLER (46.2 %)	En gestion de patrimoine	6
	Privé	6
	En patrimoine	2
	Bancaire pour les particuliers	1
	En immobilier	1
	Patrimonial	1
	Spécialisé en épargne et prévoyance	1
CHARGEES / CHARGES DE CLIENTELE (10.3 %)	Bancaire	2
	Particuliers	1
	Sans spécialité renseignée	1
CADRE (7.7 %)	Patrimonial en banque	2
	Banque privée entrepreneurs	1
CHARGEES / CHARGES D'AFFAIRES (7.7 %)	En gestion privée	2
	Expertise patrimonial	1

GESTIONNAIRE (7.7 %)	De patrimoine	3
CHARGEЕ / CHARGE	De particuliers	1
	De portefeuille particuliers	1
CONSEILLERE / CONSEILLER CLIENTELE	Bancaire	1
CONSULTANTE / CONSULTANT	Patrimoniale	1
GERANTE / GERANT	Conseiller en gestion de patrimoine	1
INGENIEURE / INGENIEUR	Patrimonial immobilier	1
NOTAIRE	Sans spécialité renseignée	1
RESPONSABLE	De compte à l'international	1

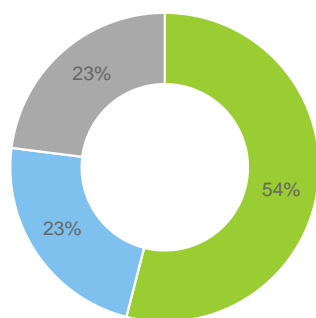
Les métiers exercés par les anciens diplômés du Master Gestion de projets industriels

- **Domaine** : DROIT ECONOMIE GESTION
- **Composante** : IAE
- **Mention** : Management des systèmes d'information
- **Parcours** : Gestion de projets industriels

Répartition des emplois occupés par les diplômé.e.s

Les emplois occupés ont été classés selon les appréciations des diplômés sur la cohérence de leur emploi avec la formation et sur la satisfaction de leur emploi au regard de leur projet professionnel.

Cette représentation des emplois occupés par les diplômés compile 4 années d'enquêtes.



- Emploi cible** : Emploi cohérent avec la formation (Très et Plutôt satisfait) et cohérent avec le projet professionnel du diplômé (Très et Plutôt satisfait).
- Emploi cohérent** : Emploi cohérent avec la formation (Très et Plutôt satisfait) mais peu cohérent avec le projet professionnel du diplômé (Peu et Non satisfait).
- Autre emploi** : Emploi peu cohérent avec la formation (Peu et Non satisfait) et peu cohérent avec le projet professionnel du diplômé (Peu et Non satisfait).

77% des diplômés du Master Gestion de projets industriels ont déclaré occuper un emploi en cohérence avec leur formation.

Fonctions occupées et spécialités

Les emplois occupés, considérés par les diplômés comme cohérents avec leur formation (emplois cibles et emplois cohérents), sont présentés par ordre d'importance des fonctions et des spécialités. Le tableau affiche les principales fonctions avec leurs pourcentages, ainsi que l'effectif correspondant à chaque spécialité.

Fonction	Spécialité	Effectif
INGENIEURE / INGENIEUR D'ETUDES (30 %)	Sans spécialité renseignée	2
	En mécanique	1
INGENIEURE / INGENIEUR (20 %)	Chargé d'études mécaniques	1
	Dessin	1
ACHETEUSE / ACHETEUR (10 %)	Sans spécialité renseignée	1
DESSINATRICE / DESSINATEUR (10 %)	Projeteur mécanique	1
GESTIONNAIRE (10 %)	Flotte engins rail et route	1
PROFESSEURE / PROFESSEUR	En lycée professionnel	1
RESPONSABLE	Recherche et développement	1

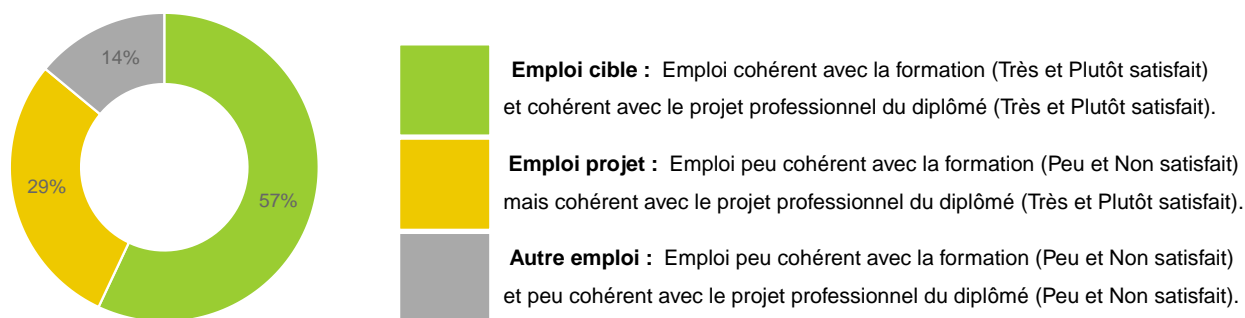
Les métiers exercés par les anciens diplômés du Master Gestion des littoraux et des mers

- **Domaine** : DROIT ECONOMIE GESTION
- **Composante** : Institut Montpellier Management
- **Mention** : Management public
- **Parcours** : Gestion des littoraux et des mers

Répartition des emplois occupés par les diplômé.e.s

Les emplois occupés ont été classés selon les appréciations des diplômés sur la cohérence de leur emploi avec la formation et sur la satisfaction de leur emploi au regard de leur projet professionnel.

Cette représentation des emplois occupés par les diplômés compile 4 années d'enquêtes.



57% des diplômés du Master Gestion des littoraux et des mers ont déclaré occuper un emploi en cohérence avec leur formation.

Fonctions occupées et spécialités

Les emplois occupés, considérés par les diplômés comme cohérents avec leur formation (emplois cibles et emplois cohérents), sont présentés par ordre d'importance des fonctions et des spécialités. Le tableau affiche les principales fonctions avec leurs pourcentages, ainsi que l'effectif correspondant à chaque spécialité.

Fonction	Spécialité	Effectif
CHARGEÉE / CHARGE (25 %)	D'opérations en copropriétés	1
	D'environnement	1
CHARGEÉE / CHARGE DE MISSION (12.5 %)	Sans spécialité renseignée	1
CHARGEÉE / CHARGE DE PROJET (12.5 %)	En gestion des eaux pluviales urbaines	1
CHARGEÉE / CHARGE D'ETUDES (12.5 %)	En environnement marin	1
CHERCHEUSE / CHERCHEUR (12.5 %)	En politique	1
JURISTE	En cabinet d'avocat	1
RESPONSABLE	De la gestion durable des plages et du service prévention et tri des déchets	1

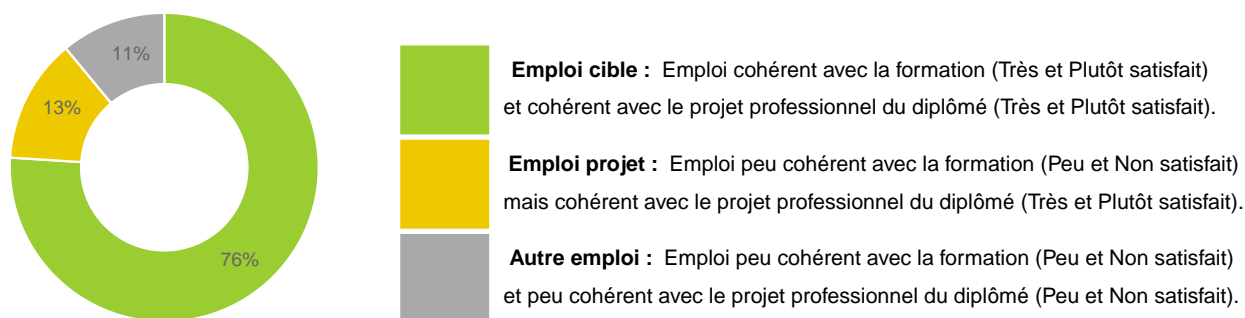
Les métiers exercés par les anciens diplômés du Master Gestion des risques sécurité et sûreté

- **Domaine** : DROIT ECONOMIE GESTION
- **Composante** : Faculté de Droit et Science politique
- **Mention** : Risques et environnement
- **Parcours** : Gestion des risques sécurité et sûreté

Répartition des emplois occupés par les diplômé.e.s

Les emplois occupés ont été classés selon les appréciations des diplômés sur la cohérence de leur emploi avec la formation et sur la satisfaction de leur emploi au regard de leur projet professionnel.

Cette représentation des emplois occupés par les diplômés compile 4 années d'enquêtes.



76% des diplômés du Master Gestion des risques sécurité et sûreté ont déclaré occuper un emploi en cohérence avec leur formation.

Fonctions occupées et spécialités

Les emplois occupés, considérés par les diplômés comme cohérents avec leur formation (emplois cibles et emplois cohérents), sont présentés par ordre d'importance des fonctions et des spécialités. Le tableau affiche les principales fonctions avec leurs pourcentages, ainsi que l'effectif correspondant à chaque spécialité.

Fonction	Spécialité	Effectif
RESPONSABLE (23.1 %)	Qualité sécurité environnement	4
	Animateur PSE	1
	Des risques naturels et technologiques prévention des risques professionnels	1
	Du service prévention hygiène et sécurité	1
	Hygiène et sécurité	1
	Hygiène sécurité environnement	1
	Incendie de la centrale nucléaire	1
	Qualité	1
	Qualité sécurité environnement et ressources humaines	1
	Régional en qualité hygiène sécurité environnement	1
	Sécurité	1
Technique et sécurité	1	
	Hygiène sécurité environnement	2

	Consultant en qualité hygiène sécurité et environnement	1
	Consultant hygiène sécurité environnement	1
	En assistance technique	1
	Qualité hygiène et sécurité des aliments	1
	Qualité sécurité environnement	1
	Qualité sécurité environnement et responsabilité sociale des entreprises	1
	Sans spécialité renseignée	1
	Sécurité	1
CHARGÉE / CHARGE (7.7 %)	D'appui technique standard motor interface	1
	De prévention santé et sécurité	1
	De sécurité sûreté des chantiers	1
	D'environnement	1
	Pilot appui essais hygiène sécurité environnement	1
ANIMATRICE / ANIMATEUR (6.2 %)	Qualité sécurité environnement	2
	Hygiène sécurité environnement	1
	Sécurité au travail	1
OFFICIERE / OFFICIER (6.2 %)	Marin-pompier	1
	Pompier	1

	Pompier dans l'armée de l'air et de l'espace	1
	Sapeur pompier en charge du matériel	1
TECHNICIENNE / TECHNICIEN	En assainissement	1
	Hygiène sécurité environnement énergie	1
	Qualité hygiène sécurité environnement	1
	Qualité sécurité environnement	1
ASSISTANTE / ASSISTANT	Qualité	3
COORDINATRICE / COORDINATEUR	Hygiène sécurité environnement	1
	Qualité	1
	Qualité hygiène et sécurité des aliments	1
INGENIEURE / INGENIEUR D'ETUDES	Sans spécialité renseignée	2
	Sécurité et facteurs humains	1
ADJOINTE / ADJOINT	Qualité sécurité environnement	1
	Sans spécialité renseignée	1
AGENTE / AGENT	De la défense en prévention des risques	1
ATTACHEE / ATTACHE	Territorial service départemental d'incendie et de secours	1
CHARGEES / CHARGE DE MISSION	Qualité hygiène et sécurité des aliments	1
CHEFFE / CHEF DE PROJET	Événementiel assistant directeur de site	1
CONSEILLERE / CONSEILLER	En prévention santé, hygiène et sécurité	1

ENSEIGNANTE / ENSEIGNANT	D'économie gestion	1
GESTIONNAIRE	De risque en cybersécurité	1
INSPECTRICE / INSPECTEUR	Des installations classées pour la protection de l'environnement	1
PREPARATRICE / PREPARATEUR	De travaux	1
REDACTRICE / REDACTEUR	D'étude de sécurité pyrotechnique et responsable QSE	1
SECRETAIRE	Administratif	1
SUPERVISEUSE / SUPERVISEUR	Hygiène sécurité environnement	1

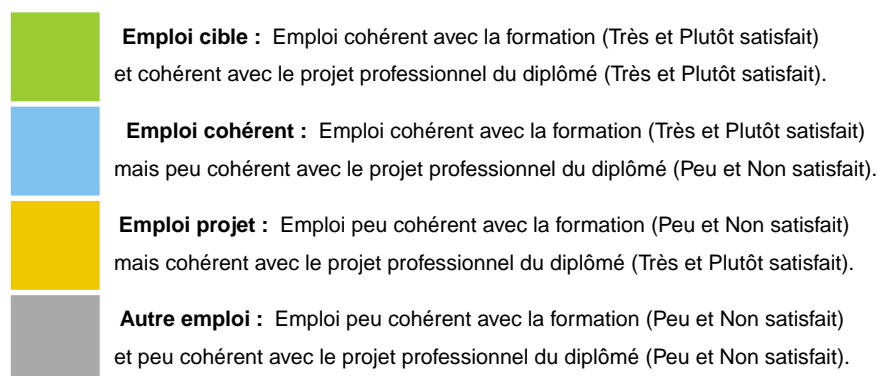
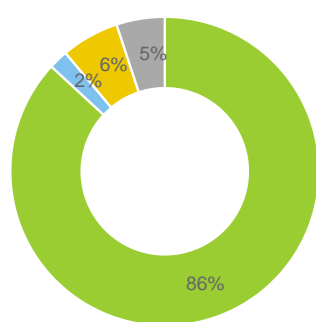
Les métiers exercés par les anciens diplômés du Master Gestion et évaluation des essais thérapeutiques

- **Domaine** : SCIENCES TECHNOLOGIES SANTE
- **Composante** : Faculté de Médecine
- **Mention** : Biologie santé
- **Parcours** : Gestion et évaluation des essais thérapeutiques

Répartition des emplois occupés par les diplômé.e.s

Les emplois occupés ont été classés selon les appréciations des diplômés sur la cohérence de leur emploi avec la formation et sur la satisfaction de leur emploi au regard de leur projet professionnel.

Cette représentation des emplois occupés par les diplômés compile 4 années d'enquêtes.



88% des diplômés du Master Gestion et évaluation des essais thérapeutiques ont déclaré occuper un emploi en cohérence avec leur formation.

Fonctions occupées et spécialités

Les emplois occupés, considérés par les diplômés comme cohérents avec leur formation (emplois cibles et emplois cohérents), sont présentés par ordre d'importance des fonctions et des spécialités. Le tableau affiche les principales fonctions avec leurs pourcentages, ainsi que l'effectif correspondant à chaque spécialité.

Fonction	Spécialité	Effectif
ATTACHEE / ATTACHE (49.4 %)	De recherche clinique	29
	De recherche clinique moniteur	4
	De recherche clinique hospitalier	2
	Clinique hospitalier	1
	Clinique promoteur	1
	De recherche clinique chef de projets	1
	De recherche clinique en oncologie séno-gynécologie et paramédical	1
	De recherche clinique promoteur	1
	En phase de pharmaco vigilance	1
CHEFFE / CHEF DE PROJET (13.3 %)	Sans spécialité renseignée	5
	Clinique	3
	Global en opérations cliniques	1
	Implémentation	1

	Manager des études cliniques	1
INGENIEURE / INGENIEUR (7.2 %)	Hospitalier	3
	En recherche clinique	2
	Sans spécialité renseignée	1
MANAGER (7.2 %)	Clinical supply study	2
	Clinical create	1
	Clinical operations project	1
	Global study	1
	Site	1
COORDINATRICE / COORDINATEUR (6 %)	D'essais cliniques	2
	D'études cliniques	1
	D'études cliniques et référent qualité	1
	De projets clients	1
TECHNICIENNE / TECHNICIEN	D'essais cliniques	1
	De recherche clinique	1
	En recherche clinique	1
	Hospitalier	1
ASSOCIEE / ASSOCIE	De recherche clinique	2
CONSULTANTE / CONSULTANT	En affaires cliniques	1

	Lead global study manager	1
ASSISTANTE / ASSISTANT	Clinical trial	1
CADRE	Chef de projet	1
CHARGÉE / CHARGE	De données médicales	1
INGENIEURE / INGENIEUR DE RECHERCHE	Clinique	1
MONITRICE / MONITEUR	ARC	1
PHARMACIENNE / PHARMACIEN	Sans spécialité renseignée	1

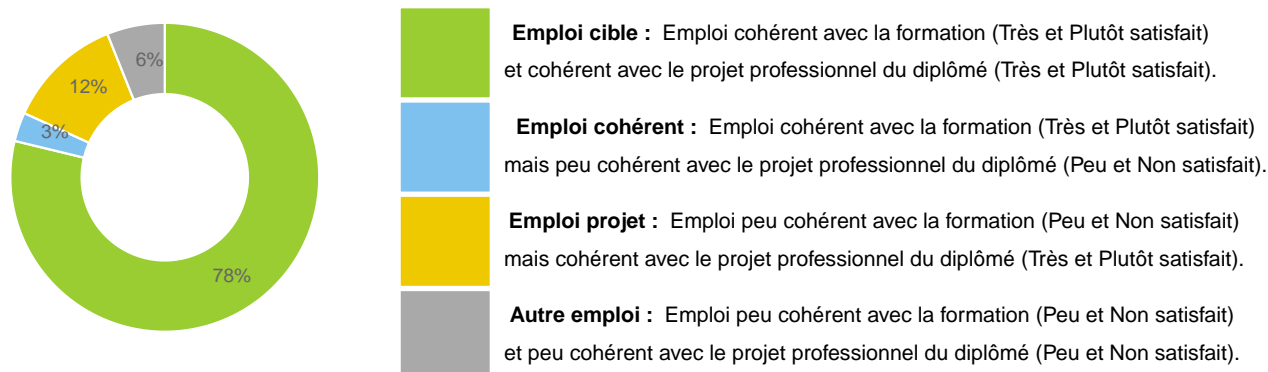
Les métiers exercés par les anciens diplômés du Master Gestion intégrée de l'environnement, de la biodiversité et des territoires

- **Domaine** : SCIENCES TECHNOLOGIES SANTE
- **Composante** : Faculté des Sciences
- **Mention** : Gestion de l'environnement
- **Parcours** : Gestion intégrée de l'environnement, de la biodiversité et des territoires

Répartition des emplois occupés par les diplômé.e.s

Les emplois occupés ont été classés selon les appréciations des diplômés sur la cohérence de leur emploi avec la formation et sur la satisfaction de leur emploi au regard de leur projet professionnel.

Cette représentation des emplois occupés par les diplômés compile 4 années d'enquêtes.



81% des diplômés du Master Gestion intégrée de l'environnement, de la biodiversité et des territoires ont déclaré occuper un emploi en cohérence avec leur formation.

Fonctions occupées et spécialités

Les emplois occupés, considérés par les diplômés comme cohérents avec leur formation (emplois cibles et emplois cohérents), sont présentés par ordre d'importance des fonctions et des spécialités. Le tableau affiche les principales fonctions avec leurs pourcentages, ainsi que l'effectif correspondant à chaque spécialité.

Fonction	Spécialité	Effectif
CHARGEES / CHARGES DE MISSION (34.6 %)	Bassin versant	1
	En agro environnement	1
	Espaces naturels remarquables	1
	Espèces exotiques envahissantes	1
	Espèces protégées et Plan d'action national PNA	1
	Parc naturel régional	1
	Pour la transition environnementale des entreprises	1
	Sans spécialité renseignée	1
	Transition écologique et énergétique	1
CHARGEES / CHARGES DE PROJET (11.5 %)	Chiroptérologue	1
	Énergies citoyennes	1
	Énergies renouvelables citoyennes	1
CONSEILLERES / CONSEILLERS (11.5 %)	En environnement	2
	En aménagement du territoire	1

INGENIEURE / INGENIEUR (11.5 %)	Ecologie expert hertologie mammalogie et entomologie	1
	Environnement et hydraulique	1
	Sans spécialité renseignée	1
CHARGEES / CHARGES D'ETUDES (7.7 %)	En environnement	1
	En recherche et développement pour la pêche et l'aquaculture	1
CHEFFE / CHEF DE PROJET	Ecologie	1
	Environnement	1
CHARGEES / CHARGES	De mobilisation et action citoyenne	1
INGENIEURE / INGENIEUR D'ETUDES	En environnement	1
RESPONSABLE	Du service de l'urbanisme et de l'environnement	1
SPECIALIST	Arctic project	1

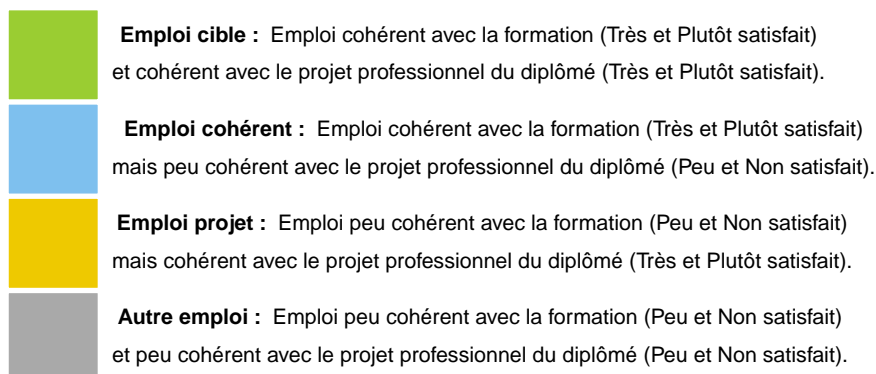
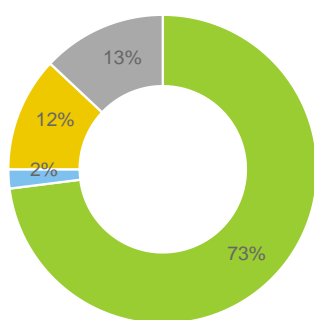
Les métiers exercés par les anciens diplômés du Master Gestion, sources, stockage et conversion de l'énergie

- **Domaine** : SCIENCES TECHNOLOGIES SANTE
- **Composante** : Faculté des Sciences
- **Mention** : Énergie
- **Parcours** : Gestion, sources, stockage et conversion de l'énergie

Répartition des emplois occupés par les diplômé.e.s

Les emplois occupés ont été classés selon les appréciations des diplômés sur la cohérence de leur emploi avec la formation et sur la satisfaction de leur emploi au regard de leur projet professionnel.

Cette représentation des emplois occupés par les diplômés compile 4 années d'enquêtes.



75% des diplômés du Master Gestion, sources, stockage et conversion de l'énergie ont déclaré occuper un emploi en cohérence avec leur formation.

Fonctions occupées et spécialités

Les emplois occupés, considérés par les diplômés comme cohérents avec leur formation (emplois cibles et emplois cohérents), sont présentés par ordre d'importance des fonctions et des spécialités. Le tableau affiche les principales fonctions avec leurs pourcentages, ainsi que l'effectif correspondant à chaque spécialité.

Fonction	Spécialité	Effectif
INGENIEURE / INGENIEUR (20.5 %)	Autoconsommation photovoltaïque	1
	Chargé de conception et chiffrage projets photovoltaïques	1
	Chef de projet énergie renouvelable	1
	De projet électricité	1
	Efficacité énergétique tertiaire	1
	En tests évaluations	1
	Performance	1
	Projet travaux	1
RESPONSABLE (12.8 %)	D'affaires	2
	Adjoint d'affaires	1
	De la conformité certificats d'économie d'énergie	1
	Projets certificats d'économies d'énergies	1
CHARGEES / CHARGE DE PROJET (10.3 %)	Photovoltaïque	1
	Sans spécialité renseignée	1

	Énergie eau	1
	Énergie eau et copropriété	1
CHARGEÉE / CHARGE D'ÉTUDES (10.3 %)	Photovoltaïques	2
	Analyse et optimisation des performances éolien et solaire	1
	D'avant projet	1
CHARGEÉE / CHARGE DE MISSION (5.1 %)	Mobilité - maîtrise de l'énergie	1
	Sans spécialité renseignée	1
CHARGEÉE / CHARGE D'AFFAIRES	Dans les économies d'énergie du bâtiment	1
	En maîtrise d'oeuvre	1
CHEFFE / CHEF DE PROJET	Achats	1
	Eolien	1
ANALYSTE	Co2 market	1
CHARGEÉE / CHARGE	D'exploitation photovoltaïque	1
CHARGEÉE / CHARGE DE DÉVELOPPEMENT	Centrales photovoltaïques au sol	1
CHERCHEUSE / CHERCHEUR	Doctorant en physique de la matière condensée	1
CONSULTANTE / CONSULTANT	Energie carbone	1
DÉVELOPPEUSE / DÉVELOPPEUR	D'outils numériques	1
DIRECTRICE / DIRECTEUR	Développement solaire	1
GERANTE / GERANT	De société	1

INGENIEURE / INGENIEUR D'ETUDES	Sans spécialité renseignée	1
REFERENTE / REFERENT	Énergie	1
TECHNICO COMMERCIALE / COMMERCIAL	Photovoltaïque	1
THERMICIENNE / THERMICIEN	Sans spécialité renseignée	1

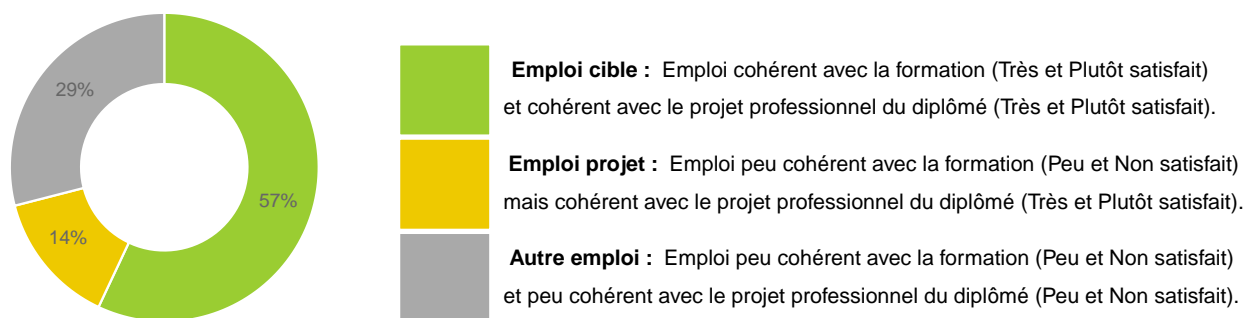
Les métiers exercés par les anciens diplômés du Master Histoire du droit et des institutions

- **Domaine** : DROIT ECONOMIE GESTION
- **Composante** : Faculté de Droit et Science politique
- **Mention** : Histoire du droit et des institutions
- **Parcours** : Histoire du droit et des institutions

Répartition des emplois occupés par les diplômé.e.s

Les emplois occupés ont été classés selon les appréciations des diplômés sur la cohérence de leur emploi avec la formation et sur la satisfaction de leur emploi au regard de leur projet professionnel.

Cette représentation des emplois occupés par les diplômés compile 4 années d'enquêtes.



57% des diplômés du Master Histoire du droit et des institutions ont déclaré occuper un emploi en cohérence avec leur formation.

Fonctions occupées et spécialités

Les emplois occupés, considérés par les diplômés comme cohérents avec leur formation (emplois cibles et emplois cohérents), sont présentés par ordre d'importance des fonctions et des spécialités. Le tableau affiche les principales fonctions avec leurs pourcentages, ainsi que l'effectif correspondant à chaque spécialité.

Fonction	Spécialité	Effectif
CHERCHEUSE / CHERCHEUR (50 %)	Doctorant	2
	Doctorant en histoire du droit	1
	Doctorant et attaché temporaire d'enseignement et de recherche	1
CONSEILLERE / CONSEILLER (25 %)	En logiciel juridique	1
	Pénitentiaire d'insertion et de probation	1
GREFFIERE / GREFFIER (12.5 %)	Des services judiciaires	1
NOTAIRE (12.5 %)	Sans spécialité renseignée	1

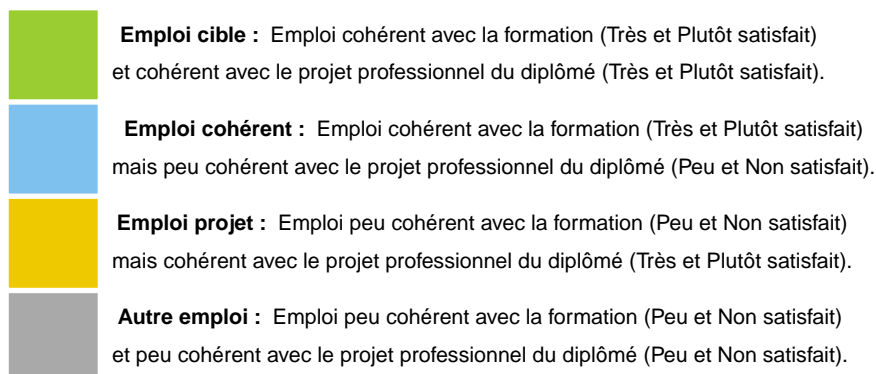
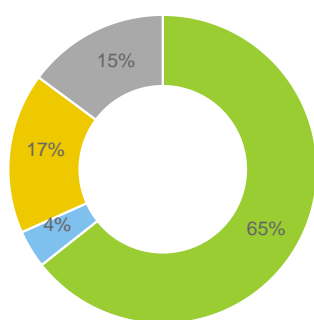
Les métiers exercés par les anciens diplômés du Master IBIS

- **Domaine** : SCIENCES TECHNOLOGIES SANTE
- **Composante** : Faculté des Sciences
- **Mention** : Biologie santé
- **Parcours** : IBIS

Répartition des emplois occupés par les diplômé.e.s

Les emplois occupés ont été classés selon les appréciations des diplômés sur la cohérence de leur emploi avec la formation et sur la satisfaction de leur emploi au regard de leur projet professionnel.

Cette représentation des emplois occupés par les diplômés compile 4 années d'enquêtes.



69% des diplômés du Master IBIS ont déclaré occuper un emploi en cohérence avec leur formation.

Fonctions occupées et spécialités

Les emplois occupés, considérés par les diplômés comme cohérents avec leur formation (emplois cibles et emplois cohérents), sont présentés par ordre d'importance des fonctions et des spécialités. Le tableau affiche les principales fonctions avec leurs pourcentages, ainsi que l'effectif correspondant à chaque spécialité.

Fonction	Spécialité	Effectif
CONSULTANTE / CONSULTANT (15.2 %)	En financement de l'innovation	2
	Dans le domaine de la santé	1
	Life sciences	1
	Sans spécialité renseignée	1
INGENIEURE / INGENIEUR D'ETUDES (15.2 %)	Sans spécialité renseignée	3
	En biologie	1
	En laboratoire de recherche	1
INGENIEURE / INGENIEUR (9.1 %)	Contrôle qualité	1
	Développement de procédé	1
	Techniques biologiques	1
ASSOCIATE SCIENTIST (6.1 %)	Sans spécialité renseignée	2
MANAGER (6.1 %)	D'études attaché de recherche clinique	1
	Quality	1
RESPONSABLE	Procédés et équipements	1

	Recherche et développement dans l'industrie pharmaceutique	1
SPECIALISTE	Analytique en biologie cellulaire	1
	De laboratoires recherche et développement	1
ANIMATRICE / ANIMATEUR	Qualité Production Biotechnologies	1
ASSISTANTE / ASSISTANT	D'enseignement et de recherche	1
ASSOCIEE / ASSOCIE	De recherche clinique	1
BUSINESS DEVELOPER	Sans spécialité renseignée	1
CHARGEE / CHARGE DE MISSION	Support assurance qualité	1
CHEFFE / CHEF DE PRODUIT	Monde	1
CHEFFE / CHEF DE PROJET	Partenariat scientifique	1
CHERCHEUSE / CHERCHEUR	Doctorant	1
ENGINEER	Biomufacturing EMEA	1
INTERNE	En pharmacie	1
LEADER	Patient engagement	1
PHARMACIENNE / PHARMACIEN	Responsable adjoint de production	1

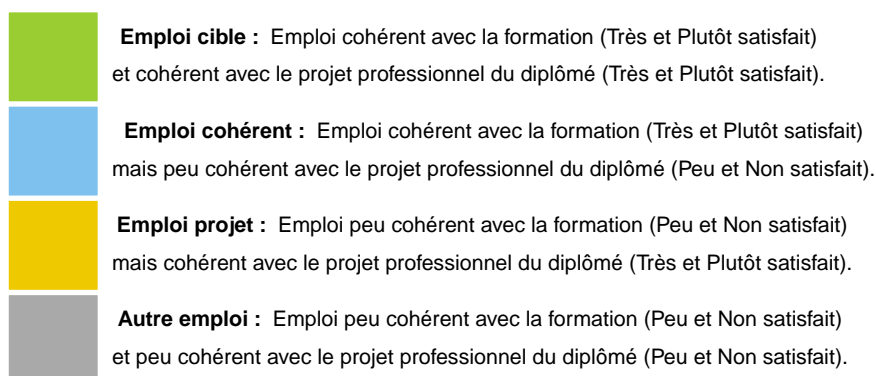
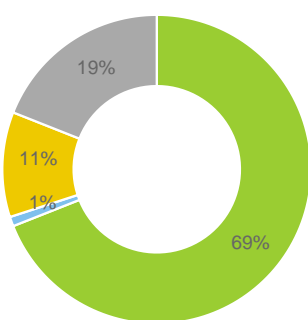
Les métiers exercés par les anciens diplômés du Master Imagine

- **Domaine** : SCIENCES TECHNOLOGIES SANTE
- **Composante** : Faculté des Sciences
- **Mention** : Informatique
- **Parcours** : Imagine

Répartition des emplois occupés par les diplômé.e.s

Les emplois occupés ont été classés selon les appréciations des diplômés sur la cohérence de leur emploi avec la formation et sur la satisfaction de leur emploi au regard de leur projet professionnel.

Cette représentation des emplois occupés par les diplômés compile 4 années d'enquêtes.



70% des diplômés du Master Imagine ont déclaré occuper un emploi en cohérence avec leur formation.

Fonctions occupées et spécialités

Les emplois occupés, considérés par les diplômés comme cohérents avec leur formation (emplois cibles et emplois cohérents), sont présentés par ordre d'importance des fonctions et des spécialités. Le tableau affiche les principales fonctions avec leurs pourcentages, ainsi que l'effectif correspondant à chaque spécialité.

Fonction	Spécialité	Effectif
INGENIEURE / INGENIEUR (28.6 %)	Logiciel	3
	Développeur	2
	Sans spécialité renseignée	2
	Consultant fullstack	1
	Devops	1
	Développement	1
	En informatique	1
	Informatique	1
	Recherche et développement	1
	Réalité virtuelle	1
DEVELOPPEUSE / DEVELOPPEUR (18.4 %)	Unity	2
	Back end	1
	C++	1
	Informatique	1

	Réalité virtuelle	1
	Software	1
	User interface	1
	Web et c-unity 3D	1
PROGRAMMEUSE / PROGRAMMEUR (18.4 %)	Game play	4
	Sans spécialité renseignée	3
	Outils	1
	Rendu	1
CHERCHEUSE / CHERCHEUR (14.3 %)	Doctorant	3
	Doctorant en informatique	2
	Doctorant en entreprise	1
	Sans spécialité renseignée	1
INGENIEURE / INGENIEUR D'ETUDES (8.2 %)	Développeur	1
	Et de développement	1
	Recherche et développement	1
	Sans spécialité renseignée	1
ANALYSTE	Développeur	2
CONSULTANTE / CONSULTANT	En systèmes d'informations ressources humaines	1
DEVELOPER	Fullstack	1

INFORMATICIENNE / INFORMATICIEN	Développement	1
MEDIATRICE / MEDIEUR	Numérique	1

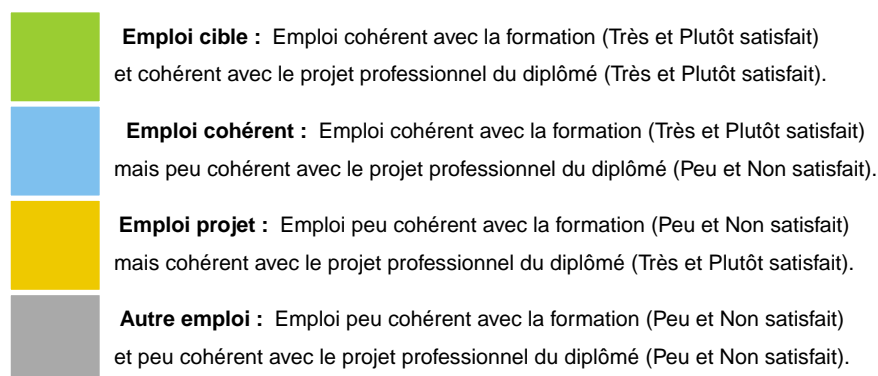
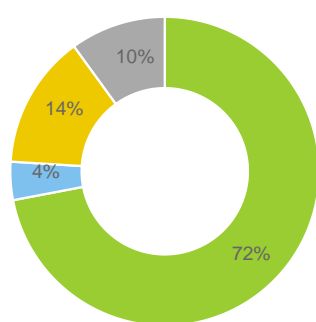
Les métiers exercés par les anciens diplômés du Master Infection biology

- **Domaine** : SCIENCES TECHNOLOGIES SANTE
- **Composante** : Faculté des Sciences
- **Mention** : Biologie santé
- **Parcours** : Infection biology

Répartition des emplois occupés par les diplômé.e.s

Les emplois occupés ont été classés selon les appréciations des diplômés sur la cohérence de leur emploi avec la formation et sur la satisfaction de leur emploi au regard de leur projet professionnel.

Cette représentation des emplois occupés par les diplômés compile 4 années d'enquêtes.



76% des diplômés du Master Infection biology ont déclaré occuper un emploi en cohérence avec leur formation.

Fonctions occupées et spécialités

Les emplois occupés, considérés par les diplômés comme cohérents avec leur formation (emplois cibles et emplois cohérents), sont présentés par ordre d'importance des fonctions et des spécialités. Le tableau affiche les principales fonctions avec leurs pourcentages, ainsi que l'effectif correspondant à chaque spécialité.

Fonction	Spécialité	Effectif
CHERCHEUSE / CHERCHEUR (71.1 %)	Doctorant	16
	Doctorant en immunologie	2
	Doctorant en microbiologie	2
	Doctorant en biochimie	1
	Doctorant en biologie santé	1
	Doctorant en handicap	1
	Doctorant en infectiologie parasitologie	1
	Doctorant en microbactéries	1
	Doctorant en microbiologie et immunologie	1
	Doctorant en sciences	1
INGENIEURE / INGENIEUR D'ETUDES (13.2 %)	Sans spécialité renseignée	2
	En microbiologie	1
	En parasitologie	1
	En technique de biologie moléculaire	1

ASSISTANTE / ASSISTANT (2.6 %)	Hospitalo-universitaire	1
ASSOCIEE / ASSOCIE (2.6 %)	D'études	1
CHEFFE / CHEF DE CLINIQUE (2.6 %)	Des universités	1
CHEFFE / CHEF DE PROJET	De recherche clinique	1
INGENIEURE / INGENIEUR	Sans spécialité renseignée	1
INGENIEURE / INGENIEUR DE RECHERCHE	Sans spécialité renseignée	1

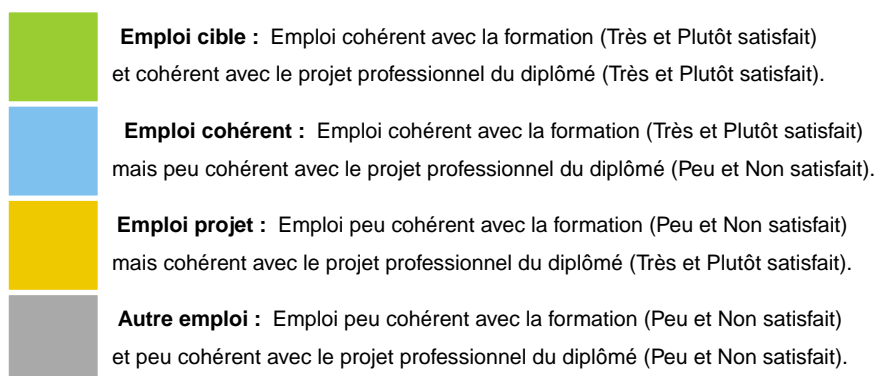
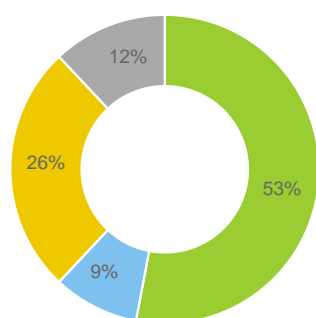
Les métiers exercés par les anciens diplômés du Master Ingénierie biomoléculaire et nano-biotechnologies

- **Domaine** : SCIENCES TECHNOLOGIES SANTE
- **Composante** : Faculté des Sciences
- **Mention** : Biologie, agrosciences
- **Parcours** : Ingénierie biomoléculaire et nano-biotechnologies

Répartition des emplois occupés par les diplômé.e.s

Les emplois occupés ont été classés selon les appréciations des diplômés sur la cohérence de leur emploi avec la formation et sur la satisfaction de leur emploi au regard de leur projet professionnel.

Cette représentation des emplois occupés par les diplômés compile 4 années d'enquêtes.



62% des diplômés du Master Ingénierie biomoléculaire et nano-biotechnologies ont déclaré occuper un emploi en cohérence avec leur formation.

Fonctions occupées et spécialités

Les emplois occupés, considérés par les diplômés comme cohérents avec leur formation (emplois cibles et emplois cohérents), sont présentés par ordre d'importance des fonctions et des spécialités. Le tableau affiche les principales fonctions avec leurs pourcentages, ainsi que l'effectif correspondant à chaque spécialité.

Fonction	Spécialité	Effectif
CHERCHEUSE / CHERCHEUR (28.6 %)	Doctorant	4
	Doctorant en biochimie	1
	Doctorant en neuropharmacologie	1
INGENIEURE / INGENIEUR (28.6 %)	Consultant en industrie pharmaceutique et biotechnologie	1
	En biologie animale	1
	En biotechnologies	1
	En micro-fabrication	1
	Hospitalier	1
	Sans spécialité renseignée	1
INGENIEURE / INGENIEUR D'ETUDES (23.8 %)	En biologie	2
	Bionanotechnologique	1
	En santé des plantes	1
	Sans spécialité renseignée	1

CHARGEÉE / CHARGE (4.8 %)	De l'offre de formation et des systèmes d'information	1
CHEFFE / CHEF DE PROJET (4.8 %)	Process recherche et développement	1
ENGINEER	Plant	1
SPECIALISTE	Application et support	1

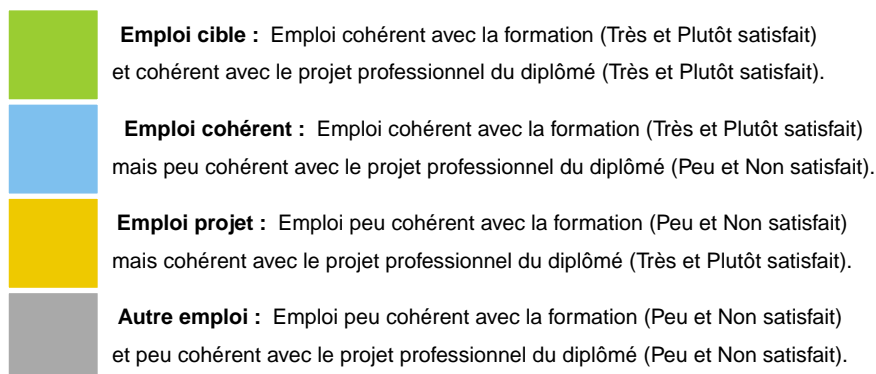
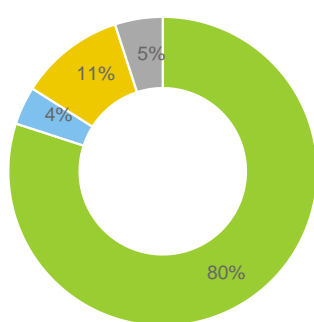
Les métiers exercés par les anciens diplômés du Master Ingénierie des cosmétiques

- **Domaine** : SCIENCES TECHNOLOGIES SANTE
- **Composante** : Faculté des Sciences
- **Mention** : Chimie
- **Parcours** : Ingénierie des cosmétiques

Répartition des emplois occupés par les diplômé.e.s

Les emplois occupés ont été classés selon les appréciations des diplômés sur la cohérence de leur emploi avec la formation et sur la satisfaction de leur emploi au regard de leur projet professionnel.

Cette représentation des emplois occupés par les diplômés compile 4 années d'enquêtes.



84% des diplômés du Master Ingénierie des cosmétiques ont déclaré occuper un emploi en cohérence avec leur formation.

Fonctions occupées et spécialités

Les emplois occupés, considérés par les diplômés comme cohérents avec leur formation (emplois cibles et emplois cohérents), sont présentés par ordre d'importance des fonctions et des spécialités. Le tableau affiche les principales fonctions avec leurs pourcentages, ainsi que l'effectif correspondant à chaque spécialité.

Fonction	Spécialité	Effectif
RESPONSABLE (28.3 %)	D'affaires règlementaires	1
	D'assurance qualité et d'affaires règlementaires	1
	De production et des achats	1
	De projet transversal	1
	De projets cosmétiques	1
	En formulation cosmétique	1
	En recherche et développement	1
	Projets formulation	1
	Prospective galénique	1
	Qualité auditeur	1
	Recherche et développement formulation	1
	Technico-commercial en cosmétique	1
Technique soins personnels	1	
	Cosmétique	1

	Développement marketing	1
	Efficacité	1
	Recherche et développement et affaires réglementaires	1
	Recherche et développement formulation galénique	1
CHARGÉE / CHARGE D'AFFAIRES (10.9 %)	Règlementaire en cosmétiques	3
	Règlementaires cosmétiques	2
INGENIEURE / INGENIEUR (6.5 %)	De développement	1
	Industrialisation	1
	Recherche et développement	1
CHARGÉE / CHARGE (4.3 %)	De formulation et contrôle qualité	1
	De formulation et d'affaires réglementaires cosmétiques	1
CHEFFE / CHEF DE PROJET	Formulation	1
	Produit	1
FORMULATRICE / FORMULATEUR	En cosmétique	2
MANAGER	Cosmetic and quality	1
	Des ventes en soins personnels	1
SPECIALISTE	Clinical test monitoring	1
	En marketing	1

AUDITRICE / AUDITEUR	Sans spécialité renseignée	1
CHARGEES / CHARGE DE COMMUNICATION	Scientifique	1
CHARGEES / CHARGE DE DEVELOPPEMENT	Sans spécialité renseignée	1
CHEFFE / CHEF DE PRODUIT	Sans spécialité renseignée	1
CHIMISTE	En formulation	1
CONSULTANTE / CONSULTANT	En affaires règlementaires et évaluation biologique des dispositifs médicaux et des cosmétiques	1
COORDINATRICE / COORDINATEUR	Technique	1
ENGINEER	R and D green fractionation	1
FORMATRICE / FORMATEUR	Sans spécialité renseignée	1
INGENIEURE / INGENIEUR DE RECHERCHE	Sans spécialité renseignée	1

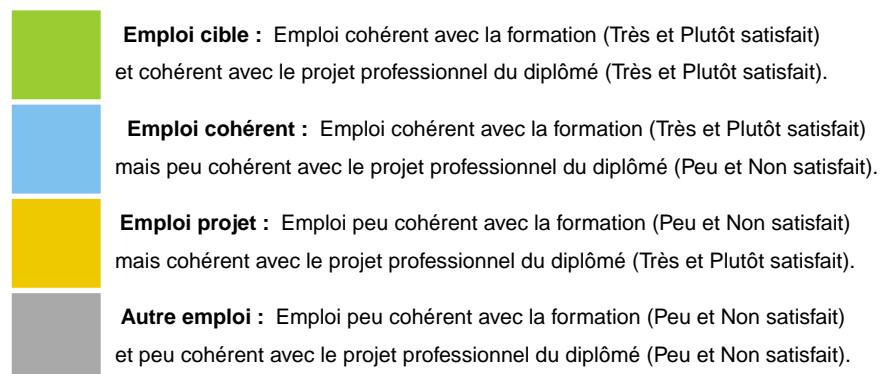
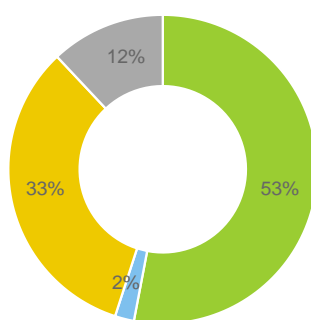
Les métiers exercés par les anciens diplômés du Master Ingénierie des dispositifs pour la santé

- **Domaine** : SCIENCES TECHNOLOGIES SANTE
- **Composante** : Faculté des Sciences
- **Mention** : Sciences et numérique pour la santé
- **Parcours** : Ingénierie des dispositifs pour la santé

Répartition des emplois occupés par les diplômé.e.s

Les emplois occupés ont été classés selon les appréciations des diplômés sur la cohérence de leur emploi avec la formation et sur la satisfaction de leur emploi au regard de leur projet professionnel.

Cette représentation des emplois occupés par les diplômés compile 4 années d'enquêtes.



55% des diplômés du Master Ingénierie des dispositifs pour la santé ont déclaré occuper un emploi en cohérence avec leur formation.

Fonctions occupées et spécialités

Les emplois occupés, considérés par les diplômés comme cohérents avec leur formation (emplois cibles et emplois cohérents), sont présentés par ordre d'importance des fonctions et des spécialités. Le tableau affiche les principales fonctions avec leurs pourcentages, ainsi que l'effectif correspondant à chaque spécialité.

Fonction	Spécialité	Effectif
INGENIEURE / INGENIEUR (29.2 %)	Biomédical	1
	Chargé de projet affaire qualité et règlementaires	1
	D'application en ultrasons	1
	Développement	1
	Développement systèmes embarqués	1
	Logiciel	1
	Technico commercial dans la microscopie optique	1
CHERCHEUSE / CHERCHEUR (25 %)	Doctorant	4
	Doctorant en neurosciences	1
	Sans spécialité renseignée	1
CONSULTANTE / CONSULTANT (12.5 %)	En ingénierie mécatronique	1
	Sans spécialité renseignée	1
	Système d'information santé	1
CHEFFE / CHEF DE PROJET (8.3 %)	E-santé	1

	Européennes	1
AGENTE / AGENT (4.2 %)	Spécialisé police technique et scientifique	1
ATTACHEE / ATTACHE	D'études cliniques et associé d'études	1
CHEFFE / CHEF DE CLINIQUE	Et assistant des hôpitaux en chirurgie maxillo faciale	1
INGENIEURE / INGENIEUR D'ETUDES	Sans spécialité renseignée	1
RESPONSABLE	Qualité et affaires règlementaires	1
WRITER	Medical	1

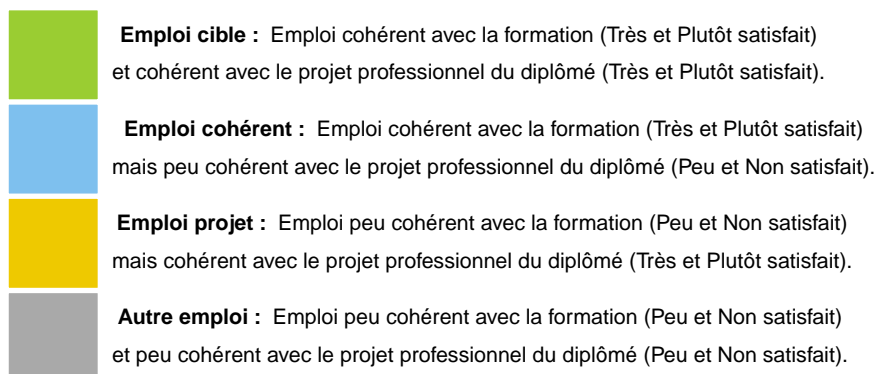
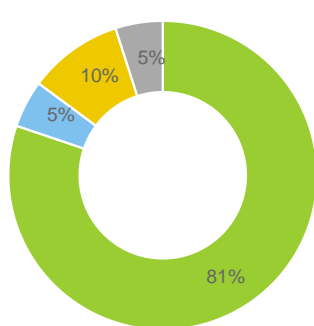
Les métiers exercés par les anciens diplômés du Master Ingénierie des systèmes spatiaux

- **Domaine** : SCIENCES TECHNOLOGIES SANTE
- **Composante** : Faculté des Sciences
- **Mention** : Électronique, énergie électrique, automatique
- **Parcours** : Ingénierie des systèmes spatiaux

Répartition des emplois occupés par les diplômé.e.s

Les emplois occupés ont été classés selon les appréciations des diplômés sur la cohérence de leur emploi avec la formation et sur la satisfaction de leur emploi au regard de leur projet professionnel.

Cette représentation des emplois occupés par les diplômés compile 4 années d'enquêtes.



86% des diplômés du Master Ingénierie des systèmes spatiaux ont déclaré occuper un emploi en cohérence avec leur formation.

Fonctions occupées et spécialités

Les emplois occupés, considérés par les diplômés comme cohérents avec leur formation (emplois cibles et emplois cohérents), sont présentés par ordre d'importance des fonctions et des spécialités. Le tableau affiche les principales fonctions avec leurs pourcentages, ainsi que l'effectif correspondant à chaque spécialité.

Fonction	Spécialité	Effectif
INGENIEURE / INGENIEUR (50 %)	Radiation	2
	Conception carte électronique	1
	Développement systèmes embarqués	1
	En automatisme	1
	Opérations satellites	1
	Préparation aux opérations système	1
	Systèmes	1
	Test	1
CHERCHEUSE / CHERCHEUR (22.2 %)	Doctorant	4
ENGINEER (11.1 %)	Radiation effects	1
	Software	1
CONSULTANTE / CONSULTANT (5.6 %)	Ingénieur qualité	1
DEVELOPPEUSE / DEVELOPPEUR (5.6 %)	En simulation des systèmes aéronautiques	1
INGENIEURE / INGENIEUR D'ETUDES	Et de développement	1



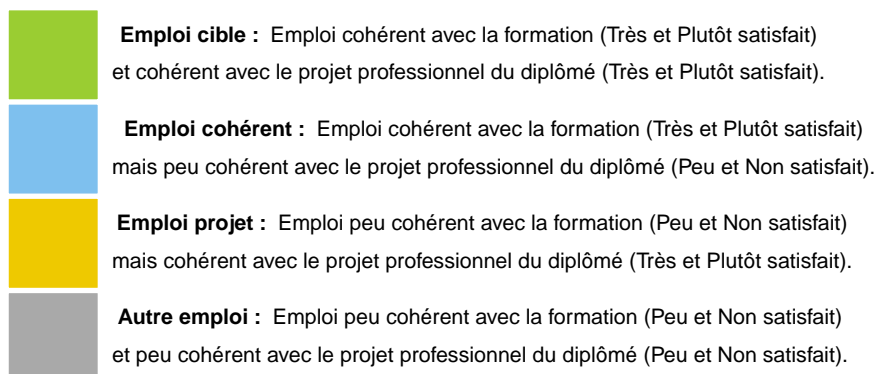
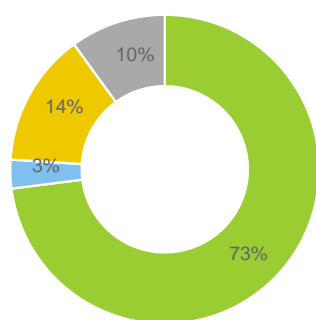
Les métiers exercés par les anciens diplômés du Master Ingénierie en écologie et en gestion de la biodiversité

- **Domaine** : SCIENCES TECHNOLOGIES SANTE
- **Composante** : Faculté des Sciences
- **Mention** : Gestion de l'environnement
- **Parcours** : Ingénierie en écologie et en gestion de la biodiversité

Répartition des emplois occupés par les diplômé.e.s

Les emplois occupés ont été classés selon les appréciations des diplômés sur la cohérence de leur emploi avec la formation et sur la satisfaction de leur emploi au regard de leur projet professionnel.

Cette représentation des emplois occupés par les diplômés compile 4 années d'enquêtes.



76% des diplômés du Master Ingénierie en écologie et en gestion de la biodiversité ont déclaré occuper un emploi en cohérence avec leur formation.

Fonctions occupées et spécialités

Les emplois occupés, considérés par les diplômés comme cohérents avec leur formation (emplois cibles et emplois cohérents), sont présentés par ordre d'importance des fonctions et des spécialités. Le tableau affiche les principales fonctions avec leurs pourcentages, ainsi que l'effectif correspondant à chaque spécialité.

Fonction	Spécialité	Effectif
CHARGÉE / CHARGÉ DE MISSION (27.1 %)	Espaces naturels	2
	Naturaliste	2
	Sans spécialité renseignée	2
	Biodiversité	1
	Biodiversité et éolien	1
	Continuités écologiques	1
	Dans un programme de recherche	1
	En chauve-souris	1
	En gestion intégrée contre ravageurs	1
	Espaces naturels sensibles et biodiversité	1
	Espaces protégés et changement climatique	1
	Faune	1
	Faune en parc national	1
	Herpétologue	1

	Maîtrise de la végétation et biodiversité	1
	Médiation territoriale	1
	Pastoralisme-prédation-tourisme	1
	Poisson migrateur - milieux aquatique	1
	Projet life Marha	1
	Système d'information sur la biodiversité	1
CHARGÉE / CHARGE D'ETUDES (16.5 %)	Faune	2
	Sans spécialité renseignée	2
	Batrachologue herpétologue	1
	Botaniste et phytosociologie	1
	Ecologue	1
	Environnement territoire et énergie	1
	Ingénieur écologue aviphone	1
	Naturaliste	1
	Naturaliste botaniste	1
	Naturaliste faune	1
	Patrimoine naturel	1
	Scientifique	1
CHERCHEUSE / CHERCHEUR (11.8 %)	Doctorant	8

	Doctorant en sciences pour l'ingénieur	1
	Doctorant en écologie et biodiversité	1
CHARGÉE / CHARGE (5.9 %)	D'action biodiversité	1
	De cours	1
	De gestion	1
	De gestion des zones humides littorales	1
	De gestion écologique	1
CHEFFE / CHEF DE PROJET (5.9 %)	Biodiversité	1
	Ecologie	1
	Expert naturaliste	1
	Ingénierie écologique marine	1
	Sans spécialité renseignée	1
INGENIEURE / INGENIEUR D'ETUDES	Sans spécialité renseignée	2
	Ecologie	1
	En développement informatique	1
	En écologie lacustre	1
CHARGÉE / CHARGE DE PROJET	Chiroptérologue	1
	En agroforesterie	1
	Environnement	1

	Sans spécialité renseignée	1
ENSEIGNANTE / ENSEIGNANT	Sans spécialité renseignée	2
INGENIEURE / INGENIEUR	Ecologie recherche et développement	1
	En environnement marin	1
ANIMATRICE / ANIMATEUR	Sans spécialité renseignée	1
ASSISTANTE / ASSISTANT	Entomologiste	1
BOTANISTE	Sans spécialité renseignée	1
CHEFFE / CHEF	Du bureau des continuités vertes	1
CHIROPTEROLOGUE	Sans spécialité renseignée	1
CONSEILLERE / CONSEILLER	Pastoralisme	1
CONSULTANTE / CONSULTANT	En environnement	1
ECOLOGUE	International	1
ENTREPRENEUSE / ENTREPRENEUR	En vulgarisation scientifique	1
GESTIONNAIRE	D'espaces naturels	1
MANAGER	Du département en charge de la production de compost organique	1
MYCOLOGUE	Botaniste	1
PRESIDENTE / PRESIDENT	Sans spécialité renseignée	1
PROFESSEURE / PROFESSEUR	Sans spécialité renseignée	1
VULGARISATRICE / VULGARISATEUR	Scientifique	1



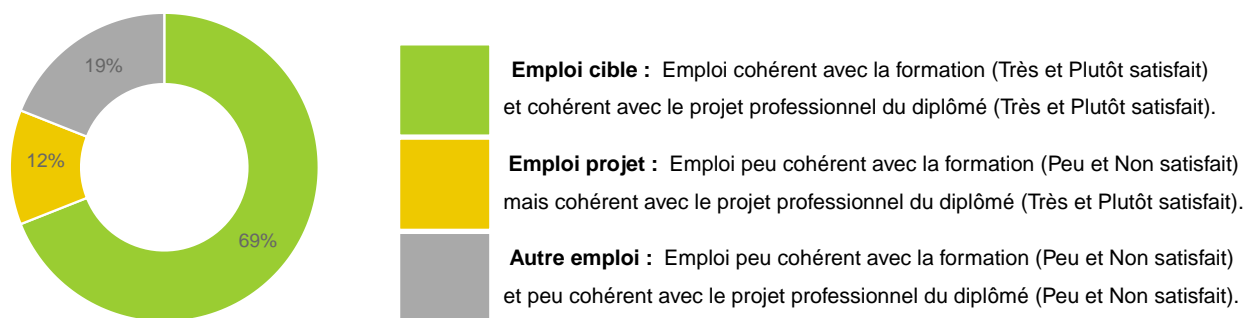
Les métiers exercés par les anciens diplômés du Master Ingénierie et éco-conception des aliments

- **Domaine** : SCIENCES TECHNOLOGIES SANTE
- **Composante** : Faculté des Sciences
- **Mention** : Biologie, agrosciences
- **Parcours** : Ingénierie et éco-conception des aliments

Répartition des emplois occupés par les diplômé.e.s

Les emplois occupés ont été classés selon les appréciations des diplômés sur la cohérence de leur emploi avec la formation et sur la satisfaction de leur emploi au regard de leur projet professionnel.

Cette représentation des emplois occupés par les diplômés compile 4 années d'enquêtes.



69% des diplômés du Master Ingénierie et éco-conception des aliments ont déclaré occuper un emploi en cohérence avec leur formation.

Fonctions occupées et spécialités

Les emplois occupés, considérés par les diplômés comme cohérents avec leur formation (emplois cibles et emplois cohérents), sont présentés par ordre d'importance des fonctions et des spécialités. Le tableau affiche les principales fonctions avec leurs pourcentages, ainsi que l'effectif correspondant à chaque spécialité.

Fonction	Spécialité	Effectif
CHERCHEUSE / CHERCHEUR (45.5 %)	Doctorant	7
	Doctorant en génie des procédés alimentaires	1
	Doctorant en sciences de la terre	1
	Doctorant génie des procédés	1
RESPONSABLE (18.2 %)	Qualité	1
	Qualité hygiène et responsabilité sociétale des entreprises d'un traiteur alimentaire	1
	Qualité hygiène sécurité environnement	1
	Recherche et développement en eco-extraction végétale	1
CHEFFE / CHEF DE PROJET (9.1 %)	Recherche et développement	1
	Recherche et développement et qualité agroalimentaire	1
TECHNICIENNE / TECHNICIEN (9.1 %)	Chimiste	1
	De laboratoire	1

ASSISTANTE / ASSISTANT (4.5 %)	Qualité	1
CADRE	De recherche	1
INGENIEURE / INGENIEUR D'ETUDES	Sans spécialité renseignée	1
SPECIALISTE	En développement analytique	1

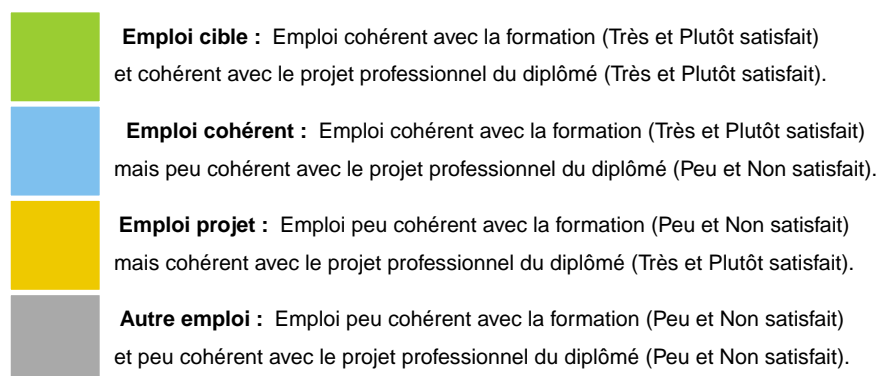
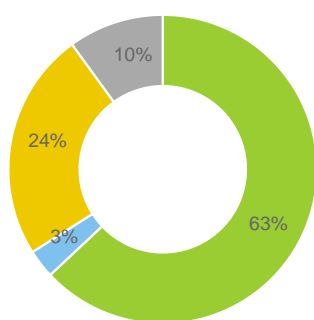
Les métiers exercés par les anciens diplômés du Master Ingénieur d'affaires à l'international

- **Domaine** : DROIT ECONOMIE GESTION
- **Composante** : IAE
- **Mention** : Management et commerce international
- **Parcours** : Ingénieur d'affaires à l'international

Répartition des emplois occupés par les diplômé.e.s

Les emplois occupés ont été classés selon les appréciations des diplômés sur la cohérence de leur emploi avec la formation et sur la satisfaction de leur emploi au regard de leur projet professionnel.

Cette représentation des emplois occupés par les diplômés compile 4 années d'enquêtes.



66% des diplômés du Master Ingénieur d'affaires à l'international ont déclaré occuper un emploi en cohérence avec leur formation.

Fonctions occupées et spécialités

Les emplois occupés, considérés par les diplômés comme cohérents avec leur formation (emplois cibles et emplois cohérents), sont présentés par ordre d'importance des fonctions et des spécialités. Le tableau affiche les principales fonctions avec leurs pourcentages, ainsi que l'effectif correspondant à chaque spécialité.

Fonction	Spécialité	Effectif
MANAGER (14.9 %)	Area sales	1
	Global digital	1
	Global purchasing and professional services	1
	Growth	1
	Marketing	1
	Project	1
	Supply chain	1
ASSISTANTE / ASSISTANT (10.6 %)	Achats et logistique	1
	De direction suivi des projets internes	1
	De projet web	1
	Service clientèle	1
	Support client à l'export	1
ASSOCIATE (6.4 %)	Sans spécialité renseignée	2
	Medical education	1

COMMERCIALE / COMMERCIAL (6.4 %)	Business to business	1
	En développement international	1
	Support and communication	1
COORDINATRICE / COORDINATEUR (6.4 %)	De projets et vente	1
	Marketing et communication	1
	Ventes et marketing	1
INGENIEURE / INGENIEUR D’AFFAIRES	Sans spécialité renseignée	3
RESPONSABLE	Des ventes	1
	En développement des ventes	1
	Sales administration and operational marketing and communication	1
CHEFFE / CHEF DE PROJET	Digital	1
	Événementiel	1
CONSULTANTE / CONSULTANT	En marketing digital	1
	Sap logistique	1
DIRECTRICE / DIRECTEUR	De comptes	1
	Des ventes	1
ACHETEUSE / ACHETEUR	Gestion de projet à l’international	1
AGENTE / AGENT	De marque	1

APPROVISIONNEUSE / APPROVISIONNEUR	Sans spécialité renseignée	1
ASSISTANT	Business owner	1
BUSINESS MANAGER	Sans spécialité renseignée	1
CHARGEЕ / CHARGE	De production d'information et communication	1
CHEFFE / CHEF DE PRODUIT	Développement	1
CREATRICE / CREATEUR	De jouets	1
EXECUTIVE	Sales	1
EXPLOITANTE / EXPLOITANT	Partenaire	1
FORMATRICE / FORMATEUR	En stratégie gestion - anglais professionnel	1
GESTIONNAIRE	Des stocks	1
SPECIALIST	International talent acquisition in life sciences	1
SPECIALISTE	Sourcing	1

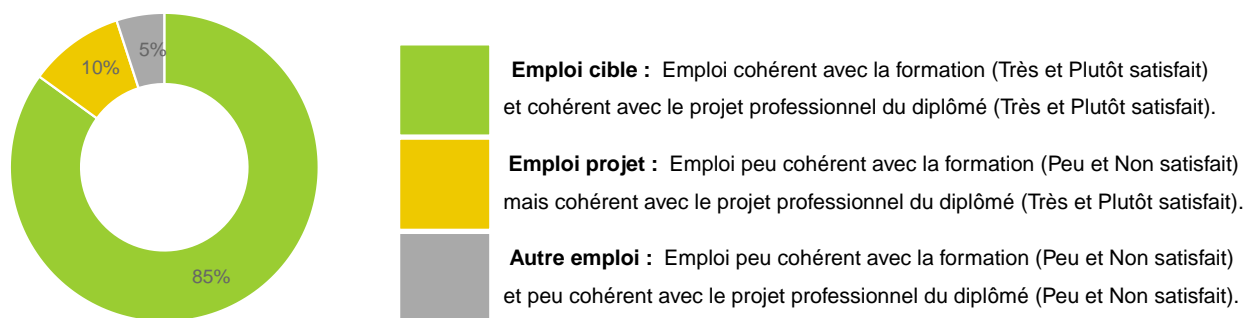
Les métiers exercés par les anciens diplômés du Master Ingénieur d'affaires en technologies de l'information

- **Domaine** : DROIT ECONOMIE GESTION
- **Composante** : IAE
- **Mention** : Management des systèmes d'information
- **Parcours** : Ingénieur d'affaires en technologies de l'information

Répartition des emplois occupés par les diplômé.e.s

Les emplois occupés ont été classés selon les appréciations des diplômés sur la cohérence de leur emploi avec la formation et sur la satisfaction de leur emploi au regard de leur projet professionnel.

Cette représentation des emplois occupés par les diplômés compile 4 années d'enquêtes.



85% des diplômés du Master Ingénieur d'affaires en technologies de l'information ont déclaré occuper un emploi en cohérence avec leur formation.

Fonctions occupées et spécialités

Les emplois occupés, considérés par les diplômés comme cohérents avec leur formation (emplois cibles et emplois cohérents), sont présentés par ordre d'importance des fonctions et des spécialités. Le tableau affiche les principales fonctions avec leurs pourcentages, ainsi que l'effectif correspondant à chaque spécialité.

Fonction	Spécialité	Effectif
MANAGER (17.6 %)	Account	1
	Account - comptes techniques	1
	Chanel account	1
CONSULTANTE / CONSULTANT (11.8 %)	Data	1
	Fonctionnelle informatique	1
DIRECTRICE / DIRECTEUR (11.8 %)	De comptes	1
	Sans spécialité renseignée	1
EXECUTIVE (11.8 %)	Account	2
RESPONSABLE (11.8 %)	Des comptes	1
	Grands comptes dans le bâtiment	1
ACHETEUSE / ACHETEUR	Sans spécialité renseignée	1
CHARGÉE / CHARGE DE COMMUNICATION	Produit	1
CHEFFE / CHEF D'EQUIPE	Sans spécialité renseignée	1
CHEFFE / CHEF DE PROJET	Informatique	1

INGENIEURE / INGENIEUR	Sans spécialité renseignée	1
TRADER	Media	1

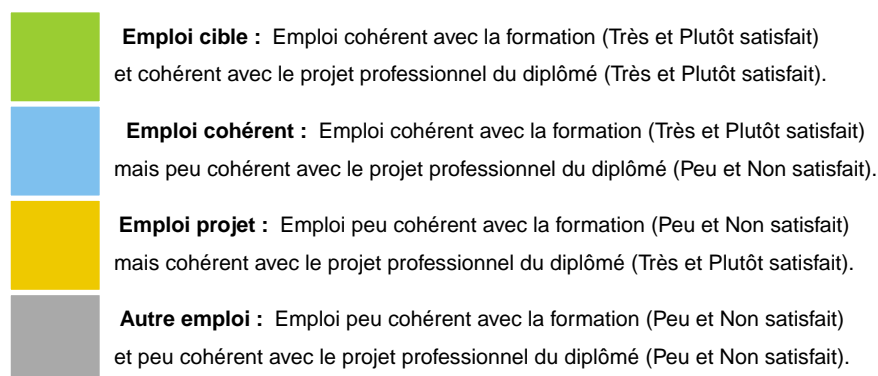
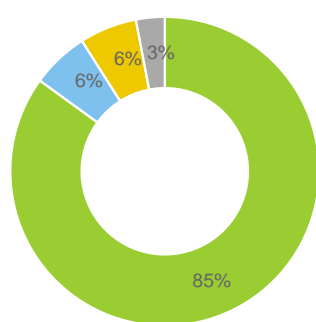
Les métiers exercés par les anciens diplômés du Master Intégration de compétences

- **Domaine** : SCIENCES TECHNOLOGIES SANTE
- **Composante** : Faculté des Sciences
- **Mention** : Informatique
- **Parcours** : Intégration de compétences

Répartition des emplois occupés par les diplômé.e.s

Les emplois occupés ont été classés selon les appréciations des diplômés sur la cohérence de leur emploi avec la formation et sur la satisfaction de leur emploi au regard de leur projet professionnel.

Cette représentation des emplois occupés par les diplômés compile 4 années d'enquêtes.



91% des diplômés du Master Intégration de compétences ont déclaré occuper un emploi en cohérence avec leur formation.

Fonctions occupées et spécialités

Les emplois occupés, considérés par les diplômés comme cohérents avec leur formation (emplois cibles et emplois cohérents), sont présentés par ordre d'importance des fonctions et des spécialités. Le tableau affiche les principales fonctions avec leurs pourcentages, ainsi que l'effectif correspondant à chaque spécialité.

Fonction	Spécialité	Effectif
INGENIEURE / INGENIEUR (40 %)	En technologie de l'information	2
	Logiciel	2
	Conseil développeur full stack	1
	De production informatique	1
	Développement des applications web	1
	Développement et production	1
	Développement informatique	1
	Informatique et business analyst	1
	Logiciel migration des données	1
	Plateforme industrie du future	1
DEVELOPPEUSE / DEVELOPPEUR (16.7 %)	Informatique	2
	Web	2
	Java	1
CONSULTANTE / CONSULTANT (10 %)	Assistant à maîtrise d'ouvrage	1

	Sans spécialité renseignée	1
	Test et validation	1
CHERCHEUSE / CHERCHEUR (6.7 %)	Doctorant	2
ENGINEER (6.7 %)	Fullstack	1
	Site reliability	1
ADMINISTRATRICE / ADMINISTRATEUR	Bases de données et systèmes	1
ANALYSTE	Développeur Php	1
DATA ANALYST	Sans spécialité renseignée	1
DESIGNER	Sans spécialité renseignée	1
INGENIEURE / INGENIEUR D'ETUDES	Sans spécialité renseignée	1
SCIENTIST	Data	1

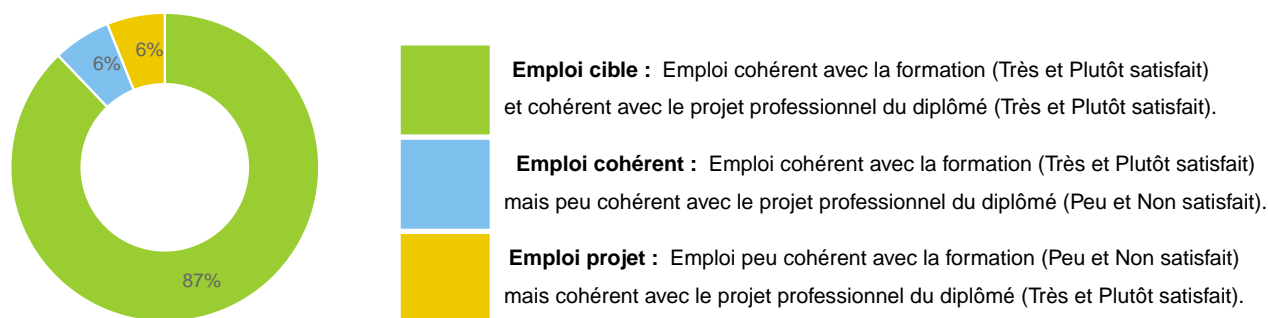
Les métiers exercés par les anciens diplômés du Master Intelligence artificielle et science des données

- **Domaine** : SCIENCES TECHNOLOGIES SANTE
- **Composante** : Faculté des Sciences
- **Mention** : Informatique
- **Parcours** : Intelligence artificielle et science des données

Répartition des emplois occupés par les diplômé.e.s

Les emplois occupés ont été classés selon les appréciations des diplômés sur la cohérence de leur emploi avec la formation et sur la satisfaction de leur emploi au regard de leur projet professionnel.

Cette représentation des emplois occupés par les diplômés compile 4 années d'enquêtes.



93% des diplômés du Master Intelligence artificielle et science des données ont déclaré occuper un emploi en cohérence avec leur formation.

Fonctions occupées et spécialités

Les emplois occupés, considérés par les diplômés comme cohérents avec leur formation (emplois cibles et emplois cohérents), sont présentés par ordre d'importance des fonctions et des spécialités. Le tableau affiche les principales fonctions avec leurs pourcentages, ainsi que l'effectif correspondant à chaque spécialité.

Fonction	Spécialité	Effectif
CONSULTANTE / CONSULTANT (18.2 %)	Data	3
	En informatique	2
	Avant ventes	1
	Big data	1
	En développement informatique	1
INGENIEURE / INGENIEUR (18.2 %)	Consultant	1
	Data	1
	Des systèmes de l'information	1
	En informatique	1
	En technologie de l'information	1
	En technologie de l'informatique	1
	Recherche et développement	1
Technologie de l'information	1	
CHERCHEUSE / CHERCHEUR (13.6 %)	Doctorant	3

	Doctorant en informatique	3
ENGINEER (13.6 %)	Data	3
	Consultant Data	1
	Data and artificial intelligence	1
	Machine learning	1
INGENIEURE / INGENIEUR D'ETUDES (9.1 %)	Et de développement	1
	Et de développement en informatique	1
	Recherche et développement	1
	Sans spécialité renseignée	1
ANALYSTE	Intégrateur décisionnel	1
	Test	1
DEVELOPPEUSE / DEVELOPPEUR	Full stack	1
	Java j2ee	1
ADMINISTRATRICE / ADMINISTRATEUR	Bases de données	1
CHEFFE / CHEF DE PROJET	Sans spécialité renseignée	1
DATA ENGINEER	Sans spécialité renseignée	1
DATA MANAGER	Sans spécialité renseignée	1
DATA SCIENTIST	Sans spécialité renseignée	1
INGENIEURE / INGENIEUR DE RECHERCHE	En intelligence artificielle	1

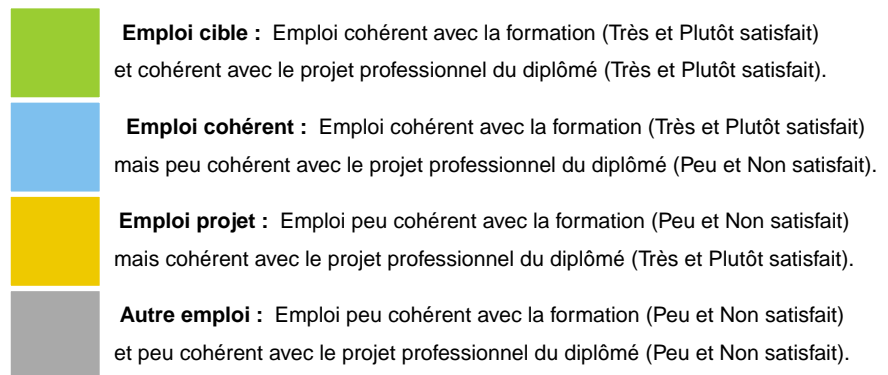
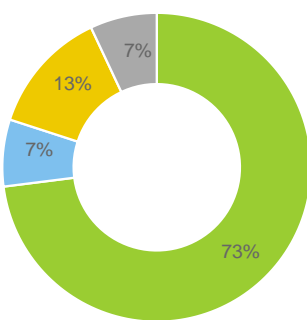
PROGRAMMEUSE / PROGRAMMEUR	Analyste	1
SCIENTIST	Data	1

Les métiers exercés par les anciens diplômés du Master Intelligence marketing et stratégie commerciale à l'international

- **Domaine** : DROIT ECONOMIE GESTION
- **Composante** : IAE
- **Mention** : Management et commerce international
- **Parcours** : Intelligence marketing et stratégie commerciale à l'international

Répartition des emplois occupés par les diplômé.e.s

Les emplois occupés ont été classés selon les appréciations des diplômés sur la cohérence de leur emploi avec la formation et sur la satisfaction de leur emploi au regard de leur projet professionnel. Cette représentation des emplois occupés par les diplômés compile 4 années d'enquêtes.



80% des diplômés du Master Intelligence marketing et stratégie commerciale à l'international ont déclaré occuper un emploi en cohérence avec leur formation.

Fonctions occupées et spécialités

Les emplois occupés, considérés par les diplômés comme cohérents avec leur formation (emplois cibles et emplois cohérents), sont présentés par ordre d'importance des fonctions et des spécialités. Le tableau affiche les principales fonctions avec leurs pourcentages, ainsi que l'effectif correspondant à chaque spécialité.

Fonction	Spécialité	Effectif
BUSINESS DEVELOPER (16.7 %)	Account manager	1
	Representative	1
EXECUTIVE (16.7 %)	Account	2
LEADER (16.7 %)	Growth	1
	Team sales Benelux and Ireland	1
MANAGER (16.7 %)	Product	1
	Research	1
CHARGEE / CHARGE DE DEVELOPPEMENT (8.3 %)	Et des admissions en école	1
COORDINATOR	Marketing campaign	1
INGENIEURE / INGENIEUR D'AFFAIRES	Sans spécialité renseignée	1
RESPONSABLE	D'agence commerciale	1

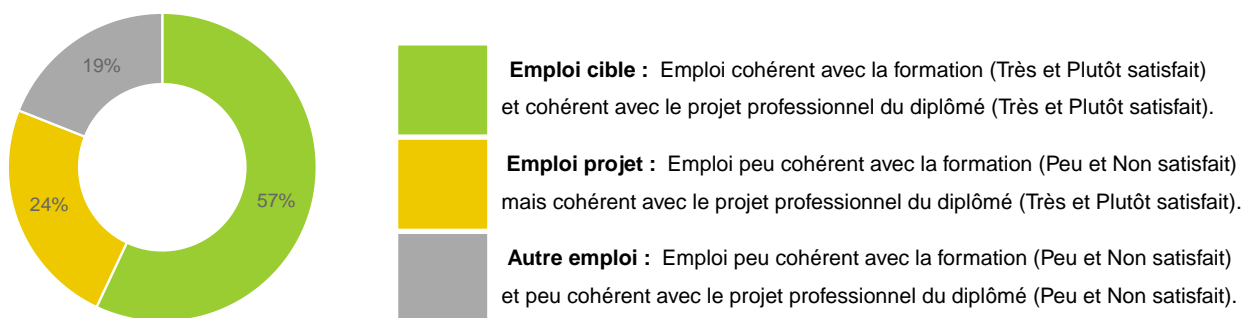
Les métiers exercés par les anciens diplômés du Master Interactions microorganismes hôtes environnements

- **Domaine** : SCIENCES TECHNOLOGIES SANTE
- **Composante** : Faculté des Sciences
- **Mention** : Biologie, agrosciences
- **Parcours** : Interactions microorganismes hôtes environnements

Répartition des emplois occupés par les diplômé.e.s

Les emplois occupés ont été classés selon les appréciations des diplômés sur la cohérence de leur emploi avec la formation et sur la satisfaction de leur emploi au regard de leur projet professionnel.

Cette représentation des emplois occupés par les diplômés compile 4 années d'enquêtes.



57% des diplômés du Master Interactions microorganismes hôtes environnements ont déclaré occuper un emploi en cohérence avec leur formation.

Fonctions occupées et spécialités

Les emplois occupés, considérés par les diplômés comme cohérents avec leur formation (emplois cibles et emplois cohérents), sont présentés par ordre d'importance des fonctions et des spécialités. Le tableau affiche les principales fonctions avec leurs pourcentages, ainsi que l'effectif correspondant à chaque spécialité.

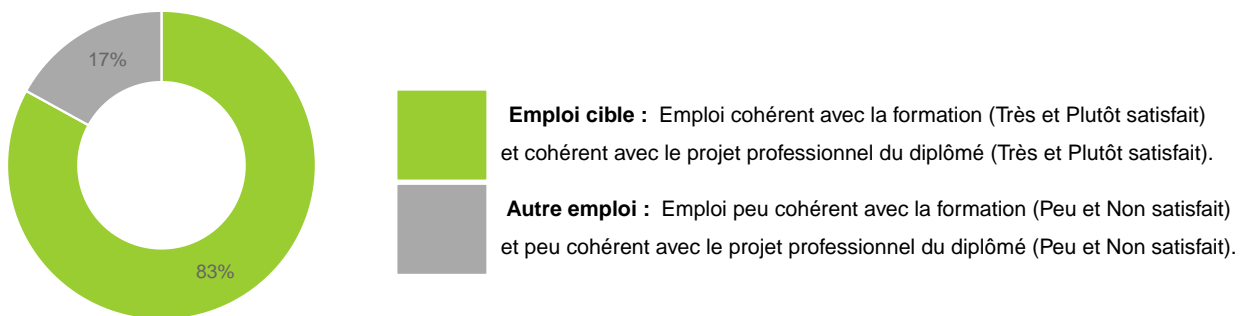
Fonction	Spécialité	Effectif
CHERCHEUSE / CHERCHEUR (66.7 %)	Doctorant	12
	Doctorant en biologie	2
	Doctorant en laboratoire	1
	Doctorant en microbiologie	1
INGENIEURE / INGENIEUR D'ETUDES (16.7 %)	En biotechnologies microbiennes	1
	En microbiologie doctorant	1
	En virologie des insectes	1
	Sans spécialité renseignée	1
INGENIEURE / INGENIEUR (8.3 %)	Sans spécialité renseignée	1
	Technique	1
ASSISTANTE / ASSISTANT (4.2 %)	Ingénieur en production végétale	1
PROFESSEURE / PROFESSEUR (4.2 %)	De biotechnologies	1

Les métiers exercés par les anciens diplômés du Master International Strategic Management Accounting and Auditing

- **Domaine** : DROIT ECONOMIE GESTION
- **Composante** : Institut Montpellier Management
- **Mention** : Contrôle de gestion et audit organisationnel
- **Parcours** : International Strategic Management Accounting and Auditing

Répartition des emplois occupés par les diplômé.e.s

Les emplois occupés ont été classés selon les appréciations des diplômés sur la cohérence de leur emploi avec la formation et sur la satisfaction de leur emploi au regard de leur projet professionnel. Cette représentation des emplois occupés par les diplômés compile 4 années d'enquêtes.



83% des diplômés du Master International Strategic Management Accounting and Auditing ont déclaré occuper un emploi en cohérence avec leur formation.

Fonctions occupées et spécialités

Les emplois occupés, considérés par les diplômés comme cohérents avec leur formation (emplois cibles et emplois cohérents), sont présentés par ordre d'importance des fonctions et des spécialités. Le tableau affiche les principales fonctions avec leurs pourcentages, ainsi que l'effectif correspondant à chaque spécialité.

Fonction	Spécialité	Effectif
AUDITOR (20 %)	Financier	1
COMPTABLE (20 %)	Contrôleur de gestion et analyste de données	1
CONTROLEUSE / CONTROLEUR (20 %)	De gestion	1
CONTROLLER (20 %)	Financier	1
RESPONSABLE (20 %)	Gestion finance	1

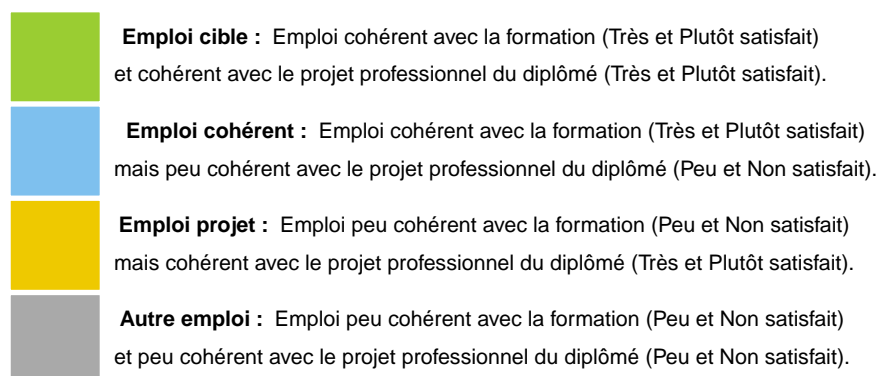
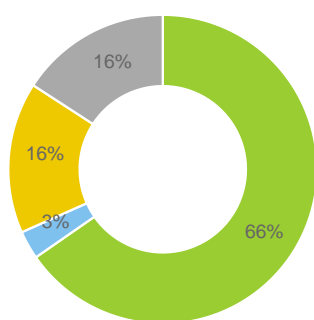
Les métiers exercés par les anciens diplômés du Master Management d'équipe

- **Domaine** : DROIT ECONOMIE GESTION
- **Composante** : IAE
- **Mention** : Management sectoriel
- **Parcours** : Management d'équipe

Répartition des emplois occupés par les diplômé.e.s

Les emplois occupés ont été classés selon les appréciations des diplômés sur la cohérence de leur emploi avec la formation et sur la satisfaction de leur emploi au regard de leur projet professionnel.

Cette représentation des emplois occupés par les diplômés compile 4 années d'enquêtes.



69% des diplômés du Master Management d'équipe ont déclaré occuper un emploi en cohérence avec leur formation.

Fonctions occupées et spécialités

Les emplois occupés, considérés par les diplômés comme cohérents avec leur formation (emplois cibles et emplois cohérents), sont présentés par ordre d'importance des fonctions et des spécialités. Le tableau affiche les principales fonctions avec leurs pourcentages, ainsi que l'effectif correspondant à chaque spécialité.

Fonction	Spécialité	Effectif
RESPONSABLE (26.9 %)	D'espace commercial	2
	D'espace commercial en bureau de poste	1
	De développement en ressources humaines	1
	De l'espace commercial	1
	Des espaces commerciaux	1
	Espace commercial	1
DIRECTRICE / DIRECTEUR (11.5 %)	Adjoint	1
	D'établissement	1
	De magasin en programme d'opération	1
CHEFFE / CHEF DE SECTEUR (7.7 %)	Grande et moyenne surface	1
	Sans spécialité renseignée	1
CONSEILLERE / CONSEILLER (7.7 %)	Bancaire	1
	Banque et assurance	1
MANAGER (7.7 %)	Commercial	1

	Sales	1
ARCHITECTE	Conseil	1
CHARGÉE / CHARGE	De produits	1
CHEFFE / CHEF	De région	1
CONSULTANTE / CONSULTANT	En développement commercial	1
ENSEIGNANTE / ENSEIGNANT	Dans le secondaire	1
FORMATRICE / FORMATEUR	Sans spécialité renseignée	1
INGENIEURE / INGENIEUR D'AFFAIRES	Sans spécialité renseignée	1
INSPECTRICE / INSPECTEUR	Commercial	1
PROFESSEURE / PROFESSEUR	D'économie et gestion	1
REPRESENTANTE / REPRESENTANT	Des ventes	1

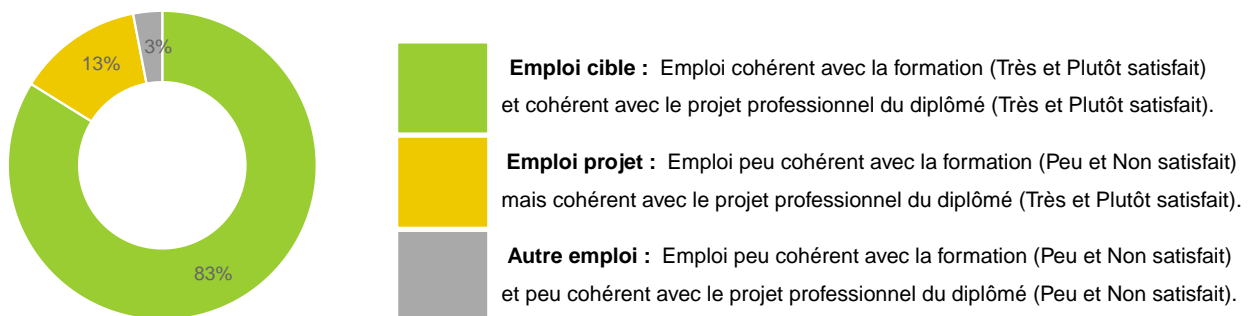
Les métiers exercés par les anciens diplômés du Master Management de business unit fonctionnelle

- **Domaine** : DROIT ECONOMIE GESTION
- **Composante** : IAE
- **Mention** : Management et administration des entreprises
- **Parcours** : Management de business unit fonctionnelle

Répartition des emplois occupés par les diplômé.e.s

Les emplois occupés ont été classés selon les appréciations des diplômés sur la cohérence de leur emploi avec la formation et sur la satisfaction de leur emploi au regard de leur projet professionnel.

Cette représentation des emplois occupés par les diplômés compile 4 années d'enquêtes.



83% des diplômés du Master Management de business unit fonctionnelle ont déclaré occuper un emploi en cohérence avec leur formation.

Fonctions occupées et spécialités

Les emplois occupés, considérés par les diplômés comme cohérents avec leur formation (emplois cibles et emplois cohérents), sont présentés par ordre d'importance des fonctions et des spécialités. Le tableau affiche les principales fonctions avec leurs pourcentages, ainsi que l'effectif correspondant à chaque spécialité.

Fonction	Spécialité	Effectif
RESPONSABLE (24 %)	D'affaires	1
	De la securité des systèmes d'information	1
	Du pôle méthodes et services	1
	Qualité et gestion de projets	1
	Systèmes et marchés électriques	1
	Version	1
DIRECTRICE / DIRECTEUR (20 %)	Sans spécialité renseignée	2
	Adjoint	1
	Industriel	1
	Juridique et qualité	1
CHEFFE / CHEF D'ENTREPRISE (12 %)	Sans spécialité renseignée	3
INGENIEURE / INGENIEUR (12 %)	Chimie	1
	Prestataire de services	1
	Travaux	1

BUSINESS ANALYST (4 %)	Sans spécialité renseignée	1
BUSINESS MANAGER	Sans spécialité renseignée	1
CHEFFE / CHEF	De pôle exploitation électrique en base opérationnelle	1
CONSULTANTE / CONSULTANT	Formateur	1
DELEGUEE / DELEGUE	Général	1
GERANTE / GERANT	Pépiniériste	1
MANAGER	Business development	1
VETERINAIRE	Sans spécialité renseignée	1

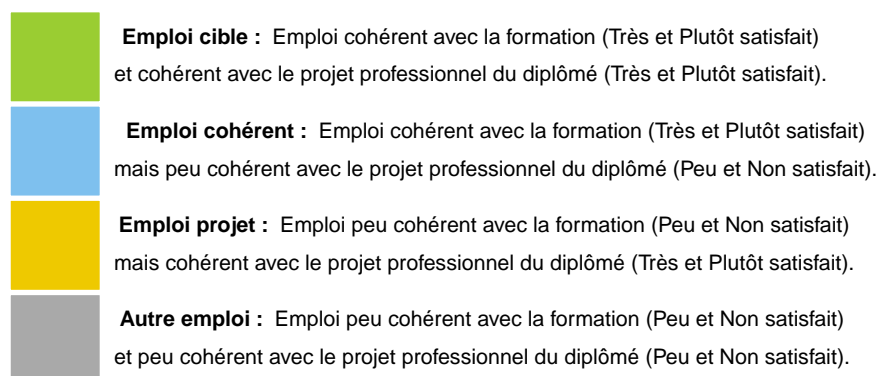
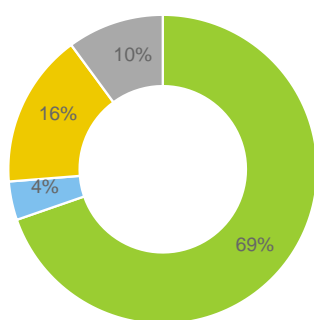
Les métiers exercés par les anciens diplômés du Master Management de la distribution

- **Domaine** : DROIT ECONOMIE GESTION
- **Composante** : Institut Montpellier Management
- **Mention** : Management
- **Parcours** : Management de la distribution

Répartition des emplois occupés par les diplômé.e.s

Les emplois occupés ont été classés selon les appréciations des diplômés sur la cohérence de leur emploi avec la formation et sur la satisfaction de leur emploi au regard de leur projet professionnel.

Cette représentation des emplois occupés par les diplômés compile 4 années d'enquêtes.



73% des diplômés du Master Management de la distribution ont déclaré occuper un emploi en cohérence avec leur formation.

Fonctions occupées et spécialités

Les emplois occupés, considérés par les diplômés comme cohérents avec leur formation (emplois cibles et emplois cohérents), sont présentés par ordre d'importance des fonctions et des spécialités. Le tableau affiche les principales fonctions avec leurs pourcentages, ainsi que l'effectif correspondant à chaque spécialité.

Fonction	Spécialité	Effectif
RESPONSABLE (27.8 %)	D'activités transport	1
	De magasin	1
	De rayon	1
	De rayon traditionnel	1
	De secteur	1
	De secteur dans la grande distribution	1
	De supermarché	1
	En grande surface	1
	Frais en hypermarché	1
	Giant store	1
CHEFFE / CHEF DE SECTEUR (22.2 %)	Sans spécialité renseignée	4
	Commerce	2
	Alimentaire	1
	Décoration	1

DIRECTRICE / DIRECTEUR (16.7 %)	De magasin	5
	De supermarché	1
MANAGER (8.3 %)	Sans spécialité renseignée	2
	Commercial	1
LEADER (5.6 %)	Expérience omnicanal	1
	Services et expérience client	1
ADJOINTE / ADJOINT	De direction	1
ANALYSTE	Approvisionnement	1
CATEGORY MANAGER	Sans spécialité renseignée	1
CHARGEÉE / CHARGE	De catégorie jeux vidéo	1
CHEFFE / CHEF	De rayon	1
CHEFFE / CHEF DE PRODUIT	Sans spécialité renseignée	1
MONITRICE / MONITEUR	Formateur en boulangerie viennoiserie pâtisserie	1

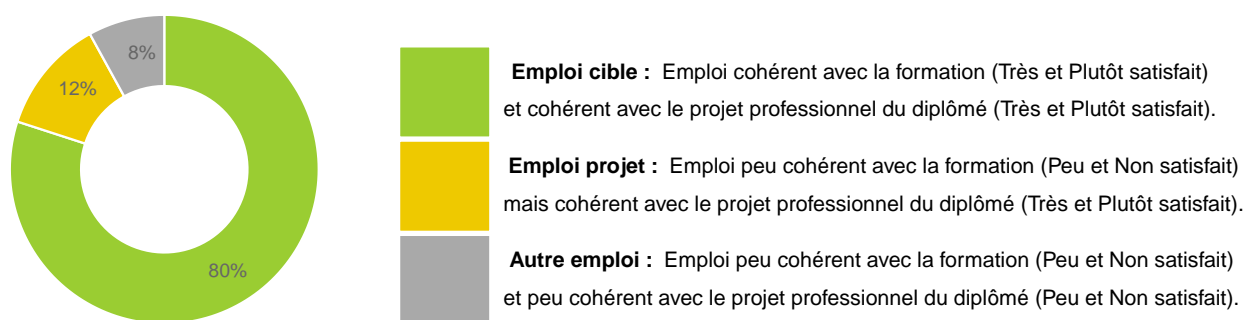
Les métiers exercés par les anciens diplômés du Master Management de la performance QSE

- **Domaine** : DROIT ECONOMIE GESTION
- **Composante** : Faculté de Droit et Science politique
- **Mention** : Risques et environnement
- **Parcours** : Management de la performance QSE

Répartition des emplois occupés par les diplômé.e.s

Les emplois occupés ont été classés selon les appréciations des diplômés sur la cohérence de leur emploi avec la formation et sur la satisfaction de leur emploi au regard de leur projet professionnel.

Cette représentation des emplois occupés par les diplômés compile 4 années d'enquêtes.



80% des diplômés du Master Management de la performance QSE ont déclaré occuper un emploi en cohérence avec leur formation.

Fonctions occupées et spécialités

Les emplois occupés, considérés par les diplômés comme cohérents avec leur formation (emplois cibles et emplois cohérents), sont présentés par ordre d'importance des fonctions et des spécialités. Le tableau affiche les principales fonctions avec leurs pourcentages, ainsi que l'effectif correspondant à chaque spécialité.

Fonction	Spécialité	Effectif
RESPONSABLE (41 %)	Hygiène sécurité environnement	4
	Qualité sécurité environnement	3
	Qualité hygiène sécurité environnement	2
	Assurance qualité	1
	Du pôle de création d'animation sécurité	1
	Qualité	1
	Qualité et gestion des risques	1
	Qualité hygiène sécurité environnement et radioprotection	1
	Qualité produit	1
Responsabilité sociétale des entreprises	1	
INGENIEURE / INGENIEUR (17.9 %)	Chargé d'inspection et conseil en santé au travail	1
	Chargé d'études	1
	Consultant	1
	Qualité	1

	Qualité projet	1
	Responsable de la restauration	1
	Universitaire sécurité du travail	1
CHARGÉE / CHARGE (10.3 %)	De prévention des risques	1
	De prévention des risques professionnels	1
	De qualité hygiène environnement	1
	De qualité hygiène sécurité environnement	1
ANIMATRICE / ANIMATEUR (5.1 %)	Hygiène sécurité environnement et logistique	1
	Performance interne	1
MANAGER (5.1 %)	Facility	1
	Quality assurance	1
ASSISTANTE / ASSISTANT	Qualité réseaux	1
CADRE	Supérieur dans la fonction publique territoriale	1
CHARGÉE / CHARGE DE MISSION	Qualité sécurité environnement	1
CONDUCTRICE / CONDUCTEUR DE TRAVAUX	Sans spécialité renseignée	1
CONSEILLÈRE / CONSEILLER	De prévention	1
CONSULTANTE / CONSULTANT	Conseil en qualité sécurité environnement	1
COORDINATRICE / COORDINATEUR	Hygiène sécurité environnement	1
INGÉNIEURE / INGÉNIEUR D'ÉTUDES	Sans spécialité renseignée	1

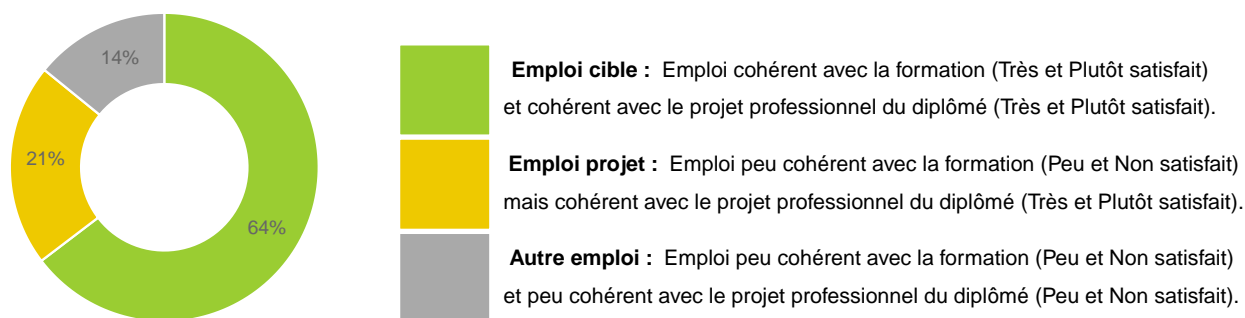
Les métiers exercés par les anciens diplômés du Master Management de projet en environnement santé

- **Domaine** : SANTE
- **Composante** : Faculté de Pharmacie
- **Mention** : Ingénierie de la santé
- **Parcours** : Management de projet en environnement santé

Répartition des emplois occupés par les diplômé.e.s

Les emplois occupés ont été classés selon les appréciations des diplômés sur la cohérence de leur emploi avec la formation et sur la satisfaction de leur emploi au regard de leur projet professionnel.

Cette représentation des emplois occupés par les diplômés compile 4 années d'enquêtes.



64% des diplômés du Master Management de projet en environnement santé ont déclaré occuper un emploi en cohérence avec leur formation.

Fonctions occupées et spécialités

Les emplois occupés, considérés par les diplômés comme cohérents avec leur formation (emplois cibles et emplois cohérents), sont présentés par ordre d'importance des fonctions et des spécialités. Le tableau affiche les principales fonctions avec leurs pourcentages, ainsi que l'effectif correspondant à chaque spécialité.

Fonction	Spécialité	Effectif
INGENIEURE / INGENIEUR (33.3 %)	Hygiène sécurité environnement	2
	Hygiène sécurité industrielle environnement	1
CONSULTANTE / CONSULTANT (22.2 %)	Ingénieur environnement	1
	Ingénieur hygiène sécurité	1
RESPONSABLE (22.2 %)	Qualité sécurité environnement	1
	Règlementaire france	1
ANIMATRICE / ANIMATEUR (11.1 %)	Qualité sécurité environnement	1
CHARGÉE / CHARGE (11.1 %)	D'hygiène sécurité environnement	1

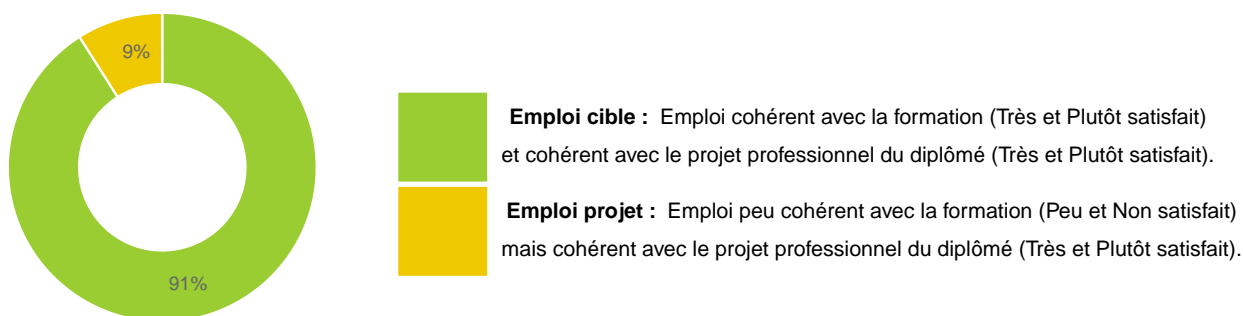
Les métiers exercés par les anciens diplômés du Master Management de projet web

- **Domaine** : DROIT ECONOMIE GESTION
- **Composante** : IAE
- **Mention** : Management de l'innovation
- **Parcours** : Management de projet web

Répartition des emplois occupés par les diplômé.e.s

Les emplois occupés ont été classés selon les appréciations des diplômés sur la cohérence de leur emploi avec la formation et sur la satisfaction de leur emploi au regard de leur projet professionnel.

Cette représentation des emplois occupés par les diplômés compile 4 années d'enquêtes.



91% des diplômés du Master Management de projet web ont déclaré occuper un emploi en cohérence avec leur formation.

Fonctions occupées et spécialités

Les emplois occupés, considérés par les diplômés comme cohérents avec leur formation (emplois cibles et emplois cohérents), sont présentés par ordre d'importance des fonctions et des spécialités. Le tableau affiche les principales fonctions avec leurs pourcentages, ainsi que l'effectif correspondant à chaque spécialité.

Fonction	Spécialité	Effectif
CHEFFE / CHEF DE PROJET (30 %)	Web	2
	Digital	1
ANALYSTE (10 %)	En technologies de l'information	1
BUSINESS ANALYST (10 %)	Sans spécialité renseignée	1
CHARGE / CHARGE DE MARKETING (10 %)	Opérationnel	1
COMMUNITY MANAGER (10 %)	Et webmaster	1
CONSULTANTE / CONSULTANT	En marketing digital	1
MANAGER	Digital marketing	1
RESPONSABLE	Projet web	1

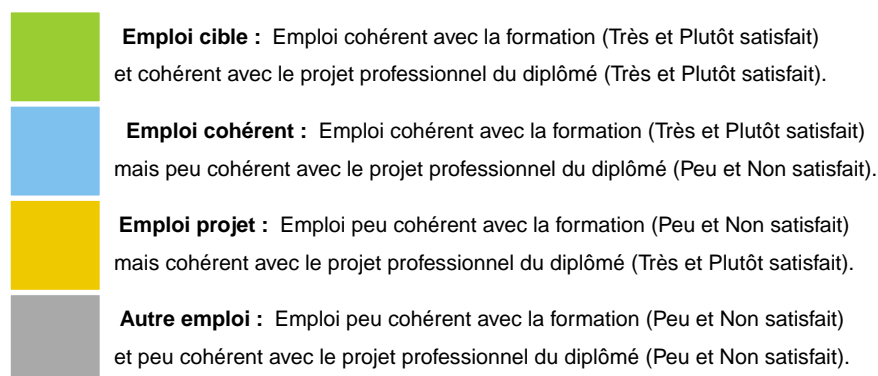
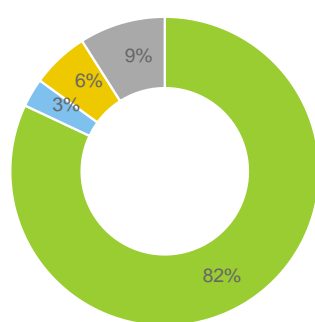
Les métiers exercés par les anciens diplômés du Master Management de projet, marketing de produits de santé

- **Domaine** : SANTE
- **Composante** : Faculté de Pharmacie
- **Mention** : Ingénierie de la santé
- **Parcours** : Management de projet, marketing de produits de santé

Répartition des emplois occupés par les diplômé.e.s

Les emplois occupés ont été classés selon les appréciations des diplômés sur la cohérence de leur emploi avec la formation et sur la satisfaction de leur emploi au regard de leur projet professionnel.

Cette représentation des emplois occupés par les diplômés compile 4 années d'enquêtes.



85% des diplômés du Master Management de projet, marketing de produits de santé ont déclaré occuper un emploi en cohérence avec leur formation.

Fonctions occupées et spécialités

Les emplois occupés, considérés par les diplômés comme cohérents avec leur formation (emplois cibles et emplois cohérents), sont présentés par ordre d'importance des fonctions et des spécialités. Le tableau affiche les principales fonctions avec leurs pourcentages, ainsi que l'effectif correspondant à chaque spécialité.

Fonction	Spécialité	Effectif
CHEFFE / CHEF DE PRODUIT (37.9 %)	Sans spécialité renseignée	5
	Actifs cosmétiques	1
	Global	1
	Oncologie	1
	Pansements techniques	1
	Santé de la femme	1
	Technique	1
RESPONSABLE (13.8 %)	Commercial international	1
	De marques Europe du sud et France	1
	Qualité hygiène sécurité environnement	1
	Sectoriel en oncologie	1
CHEFFE / CHEF DE PROJET (10.3 %)	Digital et customer success manager	1
	En activations produits	1
	Marketing	1

MANAGER (10.3 %)	Education	1
	Local project	1
	Operational planning and capacity	1
CHARGEES / CHARGES (6.9 %)	D'information médicale	1
	De réponse aux appels d'offres, relation clients	1
BUSINESS DEVELOPER	Training manager	1
CHARGEES / CHARGES DE MISSION	Hygiène sécurité environnement	1
CHARGEES / CHARGES DE PROJET	Formation	1
CHEFFE / CHEF	De marque dans le diabète	1
SCIENTIST	Liaison médicale ophtalmologie	1
SPECIALISTE	Marketing stratégie et offre cancer du sein	1

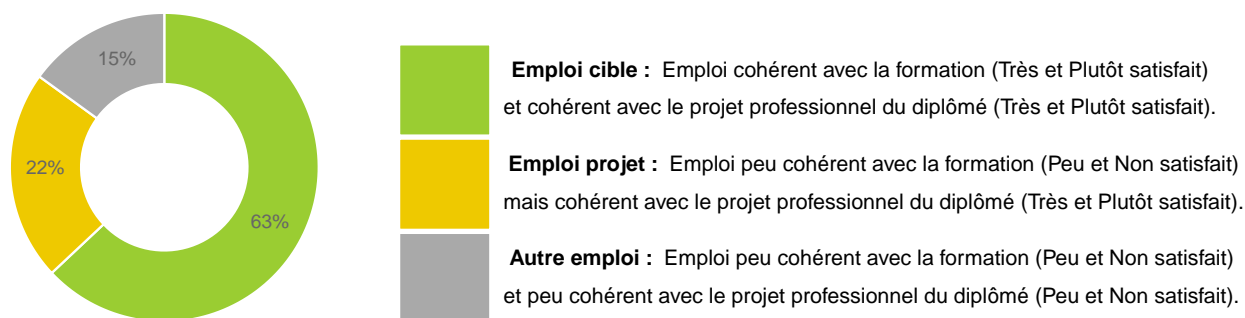
Les métiers exercés par les anciens diplômés du Master Management de projets innovants

- **Domaine** : DROIT ECONOMIE GESTION
- **Composante** : IAE
- **Mention** : Management de l'innovation
- **Parcours** : Management de projets innovants

Répartition des emplois occupés par les diplômé.e.s

Les emplois occupés ont été classés selon les appréciations des diplômés sur la cohérence de leur emploi avec la formation et sur la satisfaction de leur emploi au regard de leur projet professionnel.

Cette représentation des emplois occupés par les diplômés compile 4 années d'enquêtes.



63% des diplômés du Master Management de projets innovants ont déclaré occuper un emploi en cohérence avec leur formation.

Fonctions occupées et spécialités

Les emplois occupés, considérés par les diplômés comme cohérents avec leur formation (emplois cibles et emplois cohérents), sont présentés par ordre d'importance des fonctions et des spécialités. Le tableau affiche les principales fonctions avec leurs pourcentages, ainsi que l'effectif correspondant à chaque spécialité.

Fonction	Spécialité	Effectif
CHEFFE / CHEF DE PROJET (23.1 %)	Business intelligence	1
	En sciences de la vie	1
	Evènementiel	1
	Gestionnaire établissement recevant du public	1
	Sans spécialité renseignée	1
	Web	1
CONSULTANTE / CONSULTANT (15.4 %)	Chargé d'affaires études	1
	En innovation pharmaceutique	1
	En systèmes d'information et product owner	1
	Sans spécialité renseignée	1
INGENIEURE / INGENIEUR (11.5 %)	Développement informatique	1
	Projet	1
	Recherche et développement éco conception	1
BUSINESS DEVELOPER (7.7 %)	Sans spécialité renseignée	2

CHARGEES / CHARGES (7.7 %)	De conseil en communication	1
	Innovations	1
RESPONSABLE	D'équipe autonome de production	1
	E-commerce	1
AUTO ENTREPRENEUSE / AUTO ENTREPRENEUR	En développement web	1
CADRE	Patrimoine	1
CHARGEES / CHARGES DE COMMUNICATION	Et marketing	1
CHARGEES / CHARGES D'ETUDES	Techniques	1
CHERCHEUSE / CHERCHEUR	Doctorant	1
DEVELOPPEUSE / DEVELOPPEUR	De cosmétiques à l'international	1
DIRIGEANTE / DIRIGEANT	Sans spécialité renseignée	1

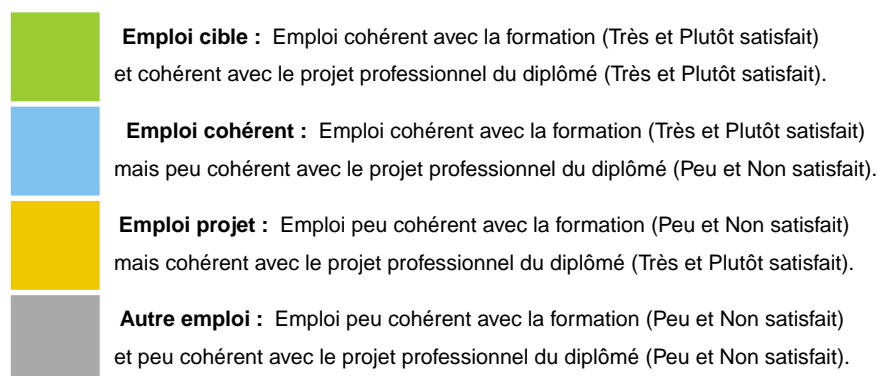
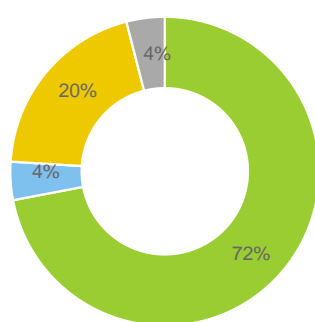
Les métiers exercés par les anciens diplômés du Master Management de projets intrapreneurial et digital

- **Domaine** : DROIT ECONOMIE GESTION
- **Composante** : Institut Montpellier Management
- **Mention** : Entrepreneuriat et management de projets
- **Parcours** : Management de projets intrapreneurial et digital

Répartition des emplois occupés par les diplômé.e.s

Les emplois occupés ont été classés selon les appréciations des diplômés sur la cohérence de leur emploi avec la formation et sur la satisfaction de leur emploi au regard de leur projet professionnel.

Cette représentation des emplois occupés par les diplômés compile 4 années d'enquêtes.



76% des diplômés du Master Management de projets intrapreneurial et digital ont déclaré occuper un emploi en cohérence avec leur formation.

Fonctions occupées et spécialités

Les emplois occupés, considérés par les diplômés comme cohérents avec leur formation (emplois cibles et emplois cohérents), sont présentés par ordre d'importance des fonctions et des spécialités. Le tableau affiche les principales fonctions avec leurs pourcentages, ainsi que l'effectif correspondant à chaque spécialité.

Fonction	Spécialité	Effectif
CHEFFE / CHEF DE PROJET (26.3 %)	Sans spécialité renseignée	2
	Fonctionnel	1
	Informatique	1
	Solutions informatiques	1
RESPONSABLE (15.8 %)	D'opérations immobilières région nord	1
	De rayon matériaux	1
	Marketing et communication	1
CONSULTANTE / CONSULTANT (10.5 %)	En assistance maîtrise d'ouvrages	2
ANALYST (5.3 %)	Project management office	1
ANALYSTE (5.3 %)	Fonctionnel de logiciel	1
CHARGE / CHARGE DE PROJET	Sans spécialité renseignée	1
CHEFFE / CHEF DE PRODUIT	Sans spécialité renseignée	1
DIRECTRICE / DIRECTEUR	Sans spécialité renseignée	1

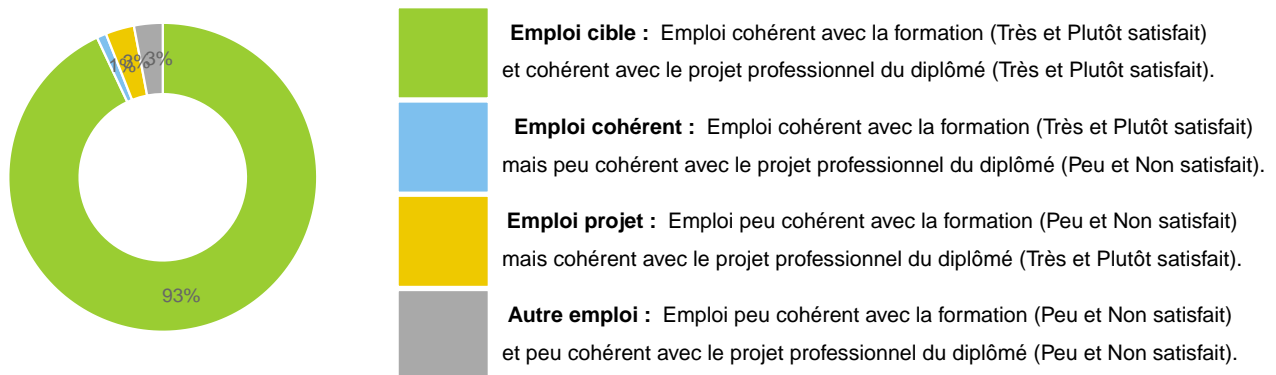
INGENIEURE / INGENIEUR	Hygiène sécurité environnement	1
INGENIEURE / INGENIEUR D'ETUDES	En aéronautique	1
MANAGER	Project	1
OFFICER	Project control	1

Les métiers exercés par les anciens diplômés du Master Management des opérations cliniques et data management

- **Domaine** : SANTE
- **Composante** : Faculté de Pharmacie
- **Mention** : Ingénierie de la santé
- **Parcours** : Management des opérations cliniques et data management

Répartition des emplois occupés par les diplômé.e.s

Les emplois occupés ont été classés selon les appréciations des diplômés sur la cohérence de leur emploi avec la formation et sur la satisfaction de leur emploi au regard de leur projet professionnel.
Cette représentation des emplois occupés par les diplômés compile 4 années d'enquêtes.



94% des diplômés du Master Management des opérations cliniques et data management ont déclaré occuper un emploi en cohérence avec leur formation.

Fonctions occupées et spécialités

Les emplois occupés, considérés par les diplômés comme cohérents avec leur formation (emplois cibles et emplois cohérents), sont présentés par ordre d'importance des fonctions et des spécialités. Le tableau affiche les principales fonctions avec leurs pourcentages, ainsi que l'effectif correspondant à chaque spécialité.

Fonction	Spécialité	Effectif
MANAGER (29.7 %)	Clinical data	14
	Data	6
	Global study	2
	Clinical study	1
	Clinical supply chain	1
	Globality	1
	Lead Clinical data	1
	Open data	1
	Oversight central lab	1
	Sub-manager global	1
	Trial global	1
CHEFFE / CHEF DE PROJET (14.9 %)	Clinique	7
	D'études cliniques	2
	D'essais cliniques	1

	Distribution des essais cliniques	1
	En recherche clinique	1
	Opérations cliniques	1
	Recherche clinique	1
	Sans spécialité renseignée	1
ATTACHEE / ATTACHE (6.9 %)	De recherche clinique	4
	De recherche clinique de monitoring	1
	De recherche clinique en imagerie	1
	De recherche clinique lead	1
COORDINATRICE / COORDINATEUR (6.9 %)	D'études cliniques	4
	D'essais cliniques	2
	En recherche clinique	1
DATA MANAGER (6.9 %)	Clinique	2
	Sans spécialité renseignée	2
	En industrie pharmaceutique	1
	Et chef de projet dans la recherche clinique	1
	Spécialiste	1
	En clinical database design	1
	En data management	1

CONSULTANTE / CONSULTANT

	Engineer	1
	Industrie pharmaceutique	1
	Life science et chef de projet clinique	1
	Life sciences	1
LEADER	Clinical project	2
	Group Clinical data	1
	Team clinical supply study	1
PROJECT MANAGER	Clinical	3
	Data generation	1
INGENIEURE / INGENIEUR	Hospitalier	1
	Hospitalier en recherche clinique	1
	Projet de recherche préclinique et clinique	1
ASSOCIATE	Clinical research	1
	Specialist data management	1
ASSOCIEE / ASSOCIE	Global study manager	1
	Médical diabète et cardiovasculaire pays émergents	1
DESIGNER	Data base	2
ANALYSTE	Metadata standard	1
ASSISTANT	Clinical research	1

CHARGEЕ / CHARGE DE PROJET	Clinique	1
CHEFFE / CHEF	En management de projet médical et optimisation	1
DIRECTRICE / DIRECTEUR	D'entité	1
ENSEIGNANTE / ENSEIGNANT	Sans spécialité renseignée	1
GESTIONNAIRE	De données externe	1
INGENIEURE / INGENIEUR D'ETUDES	Sans spécialité renseignée	1
LEAD	Clinical data	1
PROGRAMMER	Clinical research	1
RESPONSABLE	En qualité des données	1
SPECIALISTE	Des opérations cliniques	1

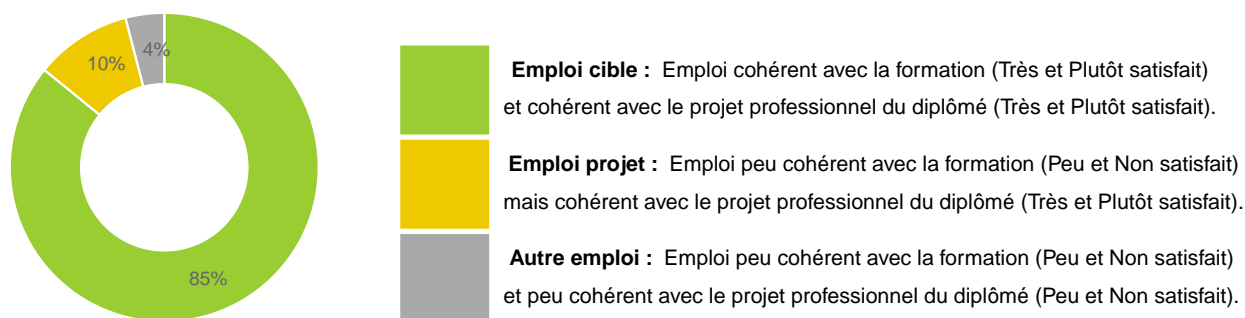
Les métiers exercés par les anciens diplômés du Master Management des organisations et développement responsable

- **Domaine** : DROIT ECONOMIE GESTION
- **Composante** : Institut Montpellier Management
- **Mention** : Management
- **Parcours** : Management des organisations et développement responsable

Répartition des emplois occupés par les diplômé.e.s

Les emplois occupés ont été classés selon les appréciations des diplômés sur la cohérence de leur emploi avec la formation et sur la satisfaction de leur emploi au regard de leur projet professionnel.

Cette représentation des emplois occupés par les diplômés compile 4 années d'enquêtes.



85% des diplômés du Master Management des organisations et développement responsable ont déclaré occuper un emploi en cohérence avec leur formation.

Fonctions occupées et spécialités

Les emplois occupés, considérés par les diplômés comme cohérents avec leur formation (emplois cibles et emplois cohérents), sont présentés par ordre d'importance des fonctions et des spécialités. Le tableau affiche les principales fonctions avec leurs pourcentages, ainsi que l'effectif correspondant à chaque spécialité.

Fonction	Spécialité	Effectif
CHARGEÉE / CHARGE DE MISSION (14.6 %)	Economie sociale et solidaire et responsabilité sociale des entreprises	1
	Entreprises	1
	Responsabilité sociale entreprise	1
	Responsabilité sociale des entreprises et conformité	1
	Responsabilité sociale et développement durable	1
	Ressources humaines et responsabilité sociale entreprise	1
RESPONSABLE (14.6 %)	Commercial	1
	De formation	1
	De rayon	1
	Pédagogie et développement	1
	Ressources humaines	1
	Système de management	1
CONSULTANTE / CONSULTANT (9.8 %)	En recrutement	2

	Emploi carrière	1
	Sans spécialité renseignée	1
CHARGEES / CHARGES (7.3 %)	D'emploi carrière	1
	De formation	1
	Des ressources humaines	1
CHARGEES / CHARGES DE RECRUTEMENT (7.3 %)	Sans spécialité renseignée	2
	Et de projets ressources humaines	1
COORDINATRICE / COORDINATEUR	Dotation en main d'œuvre	1
	Départemental	1
	Qualité hygiène sécurité environnement et responsabilité sociale	1
GESTIONNAIRE	De paie	1
	De paie et ressources humaines	1
	En protection sociale à l'hôpital	1
ASSISTANTE / ASSISTANT	De direction générale	1
	De gestion des ressources humaines	1
CHEFFE / CHEF DE PROJET	Ressources humaines	1
	Sans spécialité renseignée	1
CHERCHEUSE / CHERCHEUR	Doctorant en science de gestion	1
	Doctorant en sciences de gestion	1

STRATEGIST	Talent	2
ATTACHEE / ATTACHE	Territorial chargé de mission	1
CONSEILLERE / CONSEILLER	Pôle emploi	1
OFFICER	Sustainability	1
PARTNER	Talent acquisition	1
SPECIALISTE	Talent acquisition	1

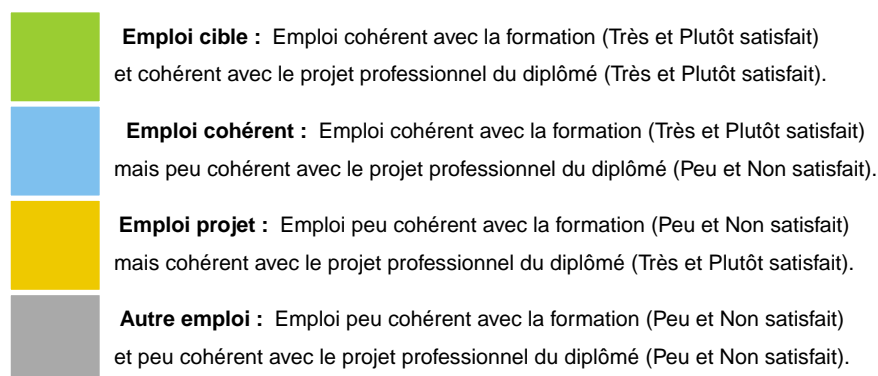
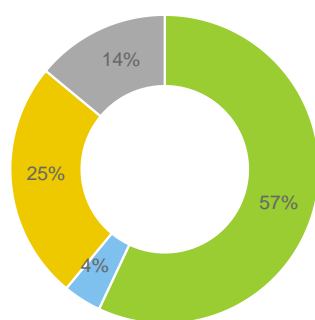
Les métiers exercés par les anciens diplômés du Master Management des universités et technologies de l'information

- **Domaine** : DROIT ECONOMIE GESTION
- **Composante** : IAE
- **Mention** : Management public
- **Parcours** : Management des universités et technologies de l'information

Répartition des emplois occupés par les diplômé.e.s

Les emplois occupés ont été classés selon les appréciations des diplômés sur la cohérence de leur emploi avec la formation et sur la satisfaction de leur emploi au regard de leur projet professionnel.

Cette représentation des emplois occupés par les diplômés compile 4 années d'enquêtes.



61% des diplômés du Master Management des universités et technologies de l'information ont déclaré occuper un emploi en cohérence avec leur formation.

Fonctions occupées et spécialités

Les emplois occupés, considérés par les diplômés comme cohérents avec leur formation (emplois cibles et emplois cohérents), sont présentés par ordre d'importance des fonctions et des spécialités. Le tableau affiche les principales fonctions avec leurs pourcentages, ainsi que l'effectif correspondant à chaque spécialité.

Fonction	Spécialité	Effectif
RESPONSABLE (41.2 %)	Administratif des services	1
	Administratif et financier	1
	De service	1
	De service administratif	1
	De service des relations internationales	1
	Du service des affaires juridiques à l'université	1
	Du système d'information de la recherche	1
CHARGEES / CHARGES (17.6 %)	D'appui aux projets institutionnels de formation	1
	De domaine finance	1
	Des affaires budgétaires	1
GESTIONNAIRE (11.8 %)	Des personnels	1
	Financier et comptable en pôle audit	1
CHARGEES / CHARGES DE COMMUNICATION (5.9 %)	Sans spécialité renseignée	1

CHARGÉE / CHARGE DE MISSION (5.9 %)	Santé et prévention et lutte contre les violences sexistes et sexuelles	1
DIRECTRICE / DIRECTEUR	Des ressources humaines	1
INGENIEURE / INGENIEUR	En maintenance applicative	1
INGENIEURE / INGENIEUR D'ETUDES	Sans spécialité renseignée	1

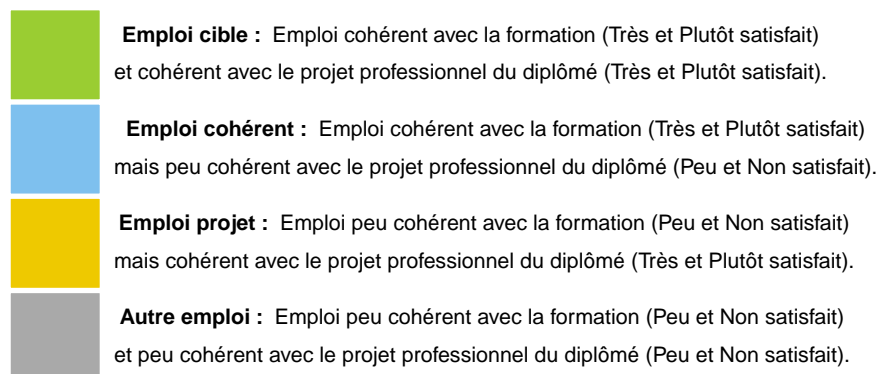
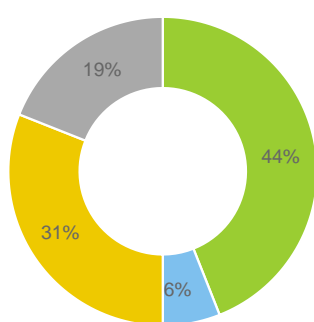
Les métiers exercés par les anciens diplômés du Master Management du tourisme sportif

- **Domaine** : STAPS
- **Composante** : Faculté des STAPS
- **Mention** : Management du sport
- **Parcours** : Management du tourisme sportif

Répartition des emplois occupés par les diplômé.e.s

Les emplois occupés ont été classés selon les appréciations des diplômés sur la cohérence de leur emploi avec la formation et sur la satisfaction de leur emploi au regard de leur projet professionnel.

Cette représentation des emplois occupés par les diplômés compile 4 années d'enquêtes.



50% des diplômés du Master Management du tourisme sportif ont déclaré occuper un emploi en cohérence avec leur formation.

Fonctions occupées et spécialités

Les emplois occupés, considérés par les diplômés comme cohérents avec leur formation (emplois cibles et emplois cohérents), sont présentés par ordre d'importance des fonctions et des spécialités. Le tableau affiche les principales fonctions avec leurs pourcentages, ainsi que l'effectif correspondant à chaque spécialité.

Fonction	Spécialité	Effectif
RESPONSABLE (22.2 %)	De marketing et chef d'équipe	1
	De service	1
	De service aqualagon	1
	Hébergement, communication et développement	1
CHARGÉE / CHARGE DE MISSION (11.1 %)	Aménagement du territoire et tourisme	1
	Vie associative	1
DIRECTRICE / DIRECTEUR (11.1 %)	Camping et gîtes municipal	1
	De camping	1
ANALYSTE (5.6 %)	Vidéo	1
ASSISTANTE / ASSISTANT (5.6 %)	Tour opérateur de voyages d'aventure	1
AUTO ENTREPRENEUSE / AUTO ENTREPRENEUR	Evènementiel sportif	1
CHARGÉE / CHARGE	Du réceptif et développement commercial	1
CHARGÉE / CHARGE DE PROJET	Sans spécialité renseignée	1

CHEFFE / CHEF D'EQUIPE	Réception	1
EMPLOYEE / EMPLOYE	Polyvalent	1
FONDATRICE / FONDATEUR	D'entreprise touristique	1
FORMATRICE / FORMATEUR	Français langue étrangère	1
MANAGER	Plateau de réservations	1

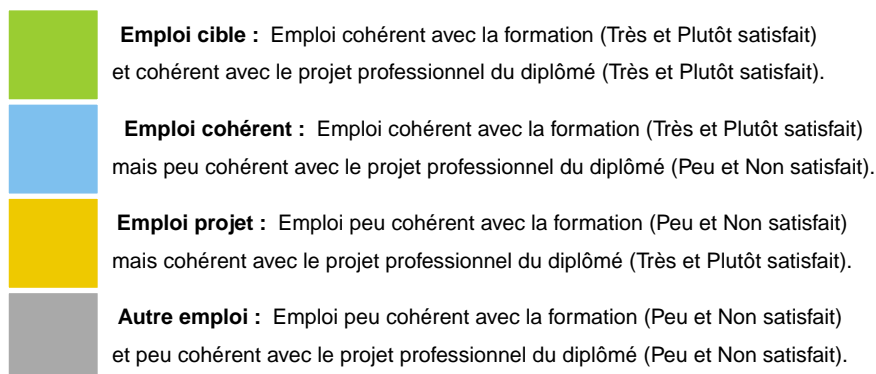
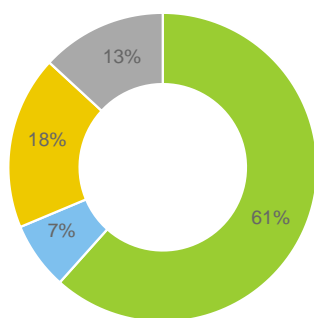
Les métiers exercés par les anciens diplômés du Master Management et business development

- **Domaine** : DROIT ECONOMIE GESTION
- **Composante** : Institut Montpellier Management
- **Mention** : Management
- **Parcours** : Management et business development

Répartition des emplois occupés par les diplômé.e.s

Les emplois occupés ont été classés selon les appréciations des diplômés sur la cohérence de leur emploi avec la formation et sur la satisfaction de leur emploi au regard de leur projet professionnel.

Cette représentation des emplois occupés par les diplômés compile 4 années d'enquêtes.



68% des diplômés du Master Management et business development ont déclaré occuper un emploi en cohérence avec leur formation.

Fonctions occupées et spécialités

Les emplois occupés, considérés par les diplômés comme cohérents avec leur formation (emplois cibles et emplois cohérents), sont présentés par ordre d'importance des fonctions et des spécialités. Le tableau affiche les principales fonctions avec leurs pourcentages, ainsi que l'effectif correspondant à chaque spécialité.

Fonction	Spécialité	Effectif
RESPONSABLE (19.8 %)	Commercial	3
	Achats transports et logistique	1
	Approvisionnement	1
	Communication	1
	Compte clé territorial	1
	De magasin	1
	De produits	1
	De rayon cycle et grande surface alimentaire	1
	De secteur	1
	De service client	1
	Des opérations	1
	Des ventes	1
	Des ventes régionales	1
	Du développement commercial	1

	En search engine optimization	1
	Exploitation viticole	1
	Grands comptes	1
	Marketing	1
	Marketing et communication	1
	Marketing, communication et expérience client	1
	Projets et pilotage google tag manager	1
	Support	1
MANAGER (9.1 %)	Account	2
	Account en durabilité	1
	Des ventes	1
	Opérationnel	1
	Product	1
	Product marketing	1
	Recrutement	1
	Sales	1
	Sourcing	1
Trader	1	
	Chef de produits	2

	Administratif	1
	De direction départementale	1
	De gestion	1
	Destination product manager	1
	En marketing et communication	1
	Marketing et achat	1
DIRECTRICE / DIRECTEUR (6.6 %)	Commercial	2
	Clientèle	1
	Commercial et associé d'entreprise	1
	D'agence	1
	D'exploitation	1
	Des affaires financières et commerciales	1
	Stratégique	1
CHARGEÉE / CHARGE D'AFFAIRES (5 %)	Sans spécialité renseignée	2
	En détection incendie	1
	Energies renouvelables	1
	Grandes entreprises	1
	Internationales	1
	Sans spécialité renseignée	3

CHEFFE / CHEF DE SECTEUR

	Grande et moyenne surface	2
	En grande distribution	1
CHARGEES / CHARGES	D'administratif d'exploitation	1
	D'appel d'offre	1
	De la vente des produits digitaux	1
	De partenariats	1
	Des relations entreprises	1
CONSULTANTES / CONSULTANTS	En informatique IT	1
	En recrutement	1
	Marketing et sportif	1
	Stratégie marketing	1
ENSEIGNANTES / ENSEIGNANTS	Sans spécialité renseignée	2
	D'économie et gestion commerciale	1
	En économie et gestion en lycée technologique	1
CHARGEES / CHARGES DE PROJET	En marketing	1
	Marketing digital	1
	Sans spécialité renseignée	1
CHEFFES / CHEFS	De marché	2
	De zone orange money	1

CHEFFE / CHEF DE PROJET	Commercial export Asie	1
	Digital	1
	Sans spécialité renseignée	1
GERANTE / GERANT	E-Commerce	1
	Et associé	1
	Sans spécialité renseignée	1
AUTO ENTREPRENEUSE / AUTO ENTREPRENEUR	Commerçant	1
	Community manager	1
CHEFFE / CHEF D'ENTREPRISE	Consultant en stratégie d'entreprise	1
	Sans spécialité renseignée	1
CONSEILLERE / CONSEILLER	Commercial automobile	1
	Marketing clientèle particuliers et entreprises	1
INGENIEURE / INGENIEUR	Commercial	1
	Commercial dans la télécommunication data et cybersécurité	1
SPECIALISTE	Branding and campaign activation	1
	Merchandising	1
ACHETEUSE / ACHETEUR	Sans spécialité renseignée	1
ADVISOR	Enrollment	1

AGENTE / AGENT COMMERCIAL	Sans spécialité renseignée	1
ANALYST	Functional	1
ANALYSTE	De facturation	1
BUSINESS ANALYST	Sans spécialité renseignée	1
BUSINESS DEVELOPER	Indépendant	1
CHARGEE / CHARGE DE CLIENTELE	PME-PMI et salariés	1
CHARGEE / CHARGE DE DEVELOPPEMENT	Commercial	1
CHARGEE / CHARGE DE MARKETING	Digital	1
CHARGEE / CHARGE DE MISSION	Gestion relation client et chef de projet	1
CHEFFE / CHEF D'EQUIPE	Ventes internes	1
CHEFFE / CHEF DE PRODUIT	Marketing climatisation	1
COMEDIENNE / COMEDIEN	Sans spécialité renseignée	1
COMMERCIALE / COMMERCIAL	Approvisionnement	1
COMPTE CLE	Régional	1
CREATRICE / CREATEUR	Sans spécialité renseignée	1
EXECUTIVE	Account	1
EXPERTE / EXPERT	Paie	1
FORMATRICE / FORMATEUR	Sans spécialité renseignée	1
PHARMACIENNE / PHARMACIEN	Sans spécialité renseignée	1

PROFESSEURE / PROFESSEUR	De sciences de gestion	1
REPRESENTANTE / REPRESENTANT	Des ventes	1

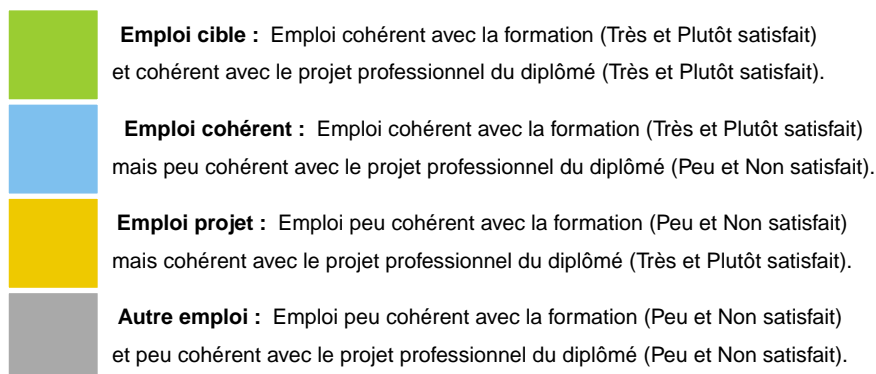
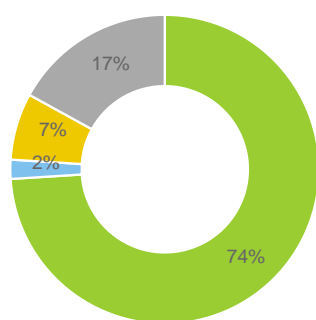
Les métiers exercés par les anciens diplômés du Master Management et communication des produits et des marques

- **Domaine** : DROIT ECONOMIE GESTION
- **Composante** : Institut Montpellier Management
- **Mention** : Management
- **Parcours** : Management et communication des produits et des marques

Répartition des emplois occupés par les diplômé.e.s

Les emplois occupés ont été classés selon les appréciations des diplômés sur la cohérence de leur emploi avec la formation et sur la satisfaction de leur emploi au regard de leur projet professionnel.

Cette représentation des emplois occupés par les diplômés compile 4 années d'enquêtes.



76% des diplômés du Master Management et communication des produits et des marques ont déclaré occuper un emploi en cohérence avec leur formation.

Fonctions occupées et spécialités

Les emplois occupés, considérés par les diplômés comme cohérents avec leur formation (emplois cibles et emplois cohérents), sont présentés par ordre d'importance des fonctions et des spécialités. Le tableau affiche les principales fonctions avec leurs pourcentages, ainsi que l'effectif correspondant à chaque spécialité.

Fonction	Spécialité	Effectif
RESPONSABLE (18.2 %)	Marketing et communication	2
	Advertising	1
	Communication	1
	Communication web	1
	Digital	1
	Marketing	1
	Trade marketing	1
CHEFFE / CHEF DE PRODUIT (15.9 %)	Sans spécialité renseignée	3
	Acheteur	1
	Cuisson	1
	Marketing opérationnel	1
	Marketing opérationnel parfums	1
ASSISTANTE / ASSISTANT (9.1 %)	Chef de marché	1
	Chef de produits export	1

	Chef de projet	1
	Marketing export	1
CHARGEES / CHARGES DE MARKETING (9.1 %)	Sans spécialité renseignée	2
	Digital	1
	Et communication	1
CHEFFE / CHEF DE PROJET (9.1 %)	Digital	2
	Marketing	1
	Web	1
COMMUNITY MANAGER	Et web designer	1
	Sans spécialité renseignée	1
AUTO ENTREPRENEUSE / AUTO ENTREPRENEUR	Sans spécialité renseignée	1
CATEGORY MANAGER	Epicierie salée	1
CHARGEES / CHARGES	De comptes clients	1
CHARGEES / CHARGES DE PROJET	Digital	1
CHARGEES / CHARGES D'ETUDES	Publicitaires	1
CHEFFE / CHEF	De marché	1
CHEFFE / CHEF D'EQUIPE	En performance	1
CHEFFE / CHEF DE SECTEUR	Sans spécialité renseignée	1
CONSULTANTE / CONSULTANT	En marketing intelligence	1

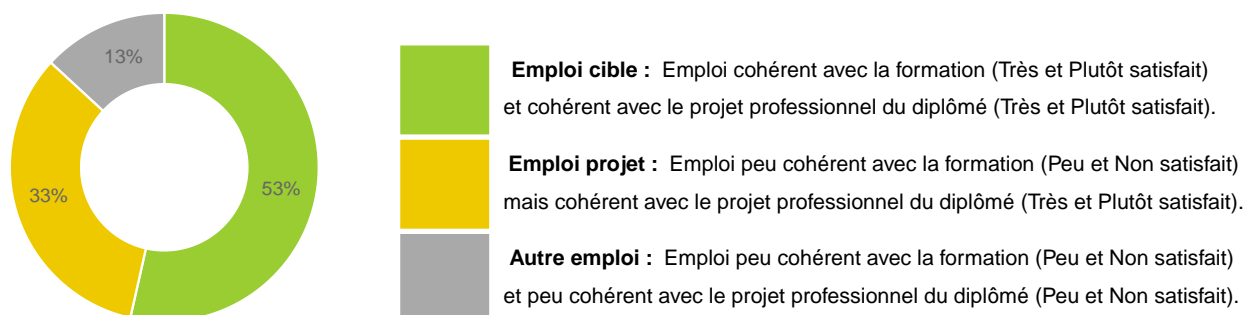
DEVELOPPEUSE / DEVELOPPEUR	French business	1
EXPERTE / EXPERT	Scalping	1
FREELANCE	En communication digitale	1
GESTIONNAIRE	Relation client	1
MANAGER	Account	1
VOLONTAIRE INTERNATIONAL	En e-commerce	1

Les métiers exercés par les anciens diplômés du Master Management et Stratégie de la Transition Écologique et de l'Économie Circulaire

- **Domaine** : DROIT ECONOMIE GESTION
- **Composante** : Institut Montpellier Management
- **Mention** : Management
- **Parcours** : Management et Stratégie de la Transition Écologique et de l'Économie Circulaire

Répartition des emplois occupés par les diplômé.e.s

Les emplois occupés ont été classés selon les appréciations des diplômés sur la cohérence de leur emploi avec la formation et sur la satisfaction de leur emploi au regard de leur projet professionnel. Cette représentation des emplois occupés par les diplômés compile 4 années d'enquêtes.



53% des diplômés du Master Management et Stratégie de la Transition Écologique et de l'Économie Circulaire ont déclaré occuper un emploi en cohérence avec leur formation.

Fonctions occupées et spécialités

Les emplois occupés, considérés par les diplômés comme cohérents avec leur formation (emplois cibles et emplois cohérents), sont présentés par ordre d'importance des fonctions et des spécialités. Le tableau affiche les principales fonctions avec leurs pourcentages, ainsi que l'effectif correspondant à chaque spécialité.

Fonction	Spécialité	Effectif
CHARGEES / CHARGES (25 %)	D'engagement et d'animation	1
	De relations aux associations d'éducation à l'environnement	1
CHARGEES / CHARGES DE PROJET (12.5 %)	Et développement adaptation aux changements climatiques	1
CONSULTANTE / CONSULTANT (12.5 %)	Responsabilité sociétale des entreprises	1
DIRIGEANTE / DIRIGEANT (12.5 %)	Sans spécialité renseignée	1
INGENIEURE / INGENIEUR DE RECHERCHE (12.5 %)	En analyse de données climatiques	1
PLANNER	Production	1
RESPONSABLE	Sans spécialité renseignée	1

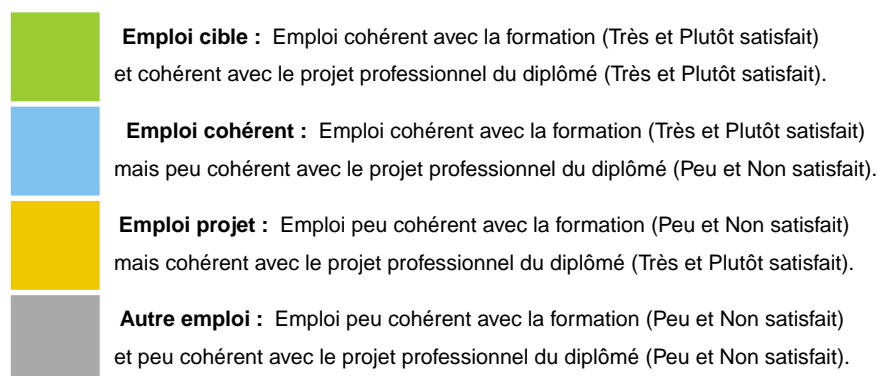
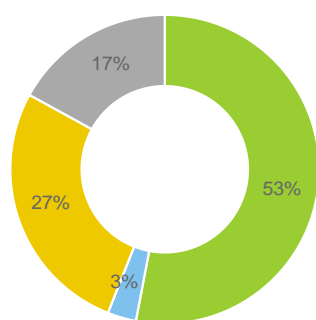
Les métiers exercés par les anciens diplômés du Master Management international des PME

- **Domaine** : DROIT ECONOMIE GESTION
- **Composante** : Institut Montpellier Management
- **Mention** : Management des pme-pmi
- **Parcours** : Management international des PME

Répartition des emplois occupés par les diplômé.e.s

Les emplois occupés ont été classés selon les appréciations des diplômés sur la cohérence de leur emploi avec la formation et sur la satisfaction de leur emploi au regard de leur projet professionnel.

Cette représentation des emplois occupés par les diplômés compile 4 années d'enquêtes.



56% des diplômés du Master Management international des PME ont déclaré occuper un emploi en cohérence avec leur formation.

Fonctions occupées et spécialités

Les emplois occupés, considérés par les diplômés comme cohérents avec leur formation (emplois cibles et emplois cohérents), sont présentés par ordre d'importance des fonctions et des spécialités. Le tableau affiche les principales fonctions avec leurs pourcentages, ainsi que l'effectif correspondant à chaque spécialité.

Fonction	Spécialité	Effectif
MANAGER (17.6 %)	Business development	1
	Des ventes	1
	Sans spécialité renseignée	1
ASSISTANTE / ASSISTANT (11.8 %)	Commercial	1
	D'opération logistiques	1
CHARGÉE / CHARGE DE DEVELOPPEMENT (11.8 %)	Economique	2
RESPONSABLE (11.8 %)	Dans la restauration	1
	En marketing international	1
CHARGÉE / CHARGE DE MARKETING (5.9 %)	Numérique	1
CHARGÉE / CHARGE D'AFFAIRES	France export service commercial	1
CO-GERANTE / GERANT	De SARL	1
CONSULTANTE / CONSULTANT	En recrutement	1
DIRECTRICE / DIRECTEUR	De clientèle	1
REPRESENTATIVE	Sales development	1

SALER	Inside sales	1
TECHNICIENNE / TECHNICIEN	Sans spécialité renseignée	1

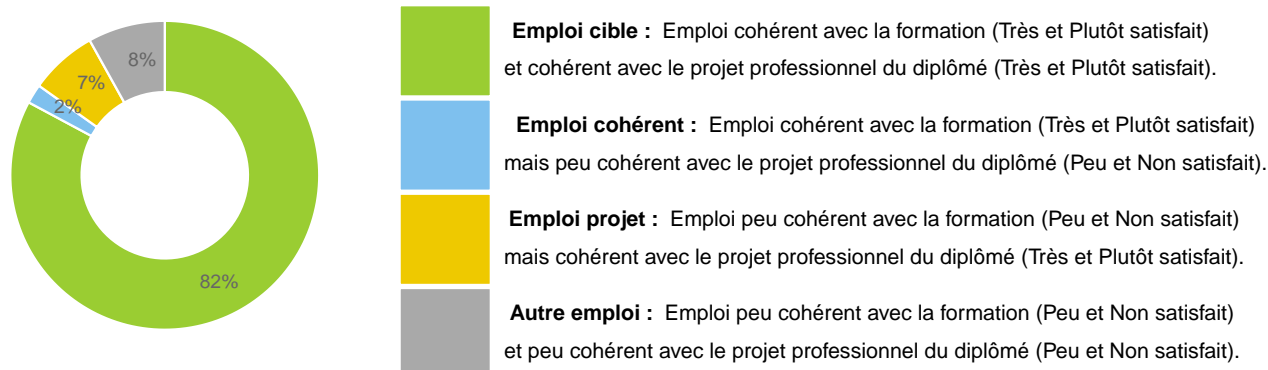
Les métiers exercés par les anciens diplômés du Master Management omnicanal banque et assurance

- **Domaine** : DROIT ECONOMIE GESTION
- **Composante** : IAE
- **Mention** : Management sectoriel
- **Parcours** : Management omnicanal banque et assurance

Répartition des emplois occupés par les diplômé.e.s

Les emplois occupés ont été classés selon les appréciations des diplômés sur la cohérence de leur emploi avec la formation et sur la satisfaction de leur emploi au regard de leur projet professionnel.

Cette représentation des emplois occupés par les diplômés compile 4 années d'enquêtes.



84% des diplômés du Master Management omnicanal banque et assurance ont déclaré occuper un emploi en cohérence avec leur formation.

Fonctions occupées et spécialités

Les emplois occupés, considérés par les diplômés comme cohérents avec leur formation (emplois cibles et emplois cohérents), sont présentés par ordre d'importance des fonctions et des spécialités. Le tableau affiche les principales fonctions avec leurs pourcentages, ainsi que l'effectif correspondant à chaque spécialité.

Fonction	Spécialité	Effectif
CONSEILLERE / CONSEILLER CLIENTELE (32.9 %)	Professionnelle	16
	Bancaire des professionnels	1
	Des particuliers	1
	Des professionnels	1
	Particuliers	1
	Professionnelle en assurance	1
	Professions libérales	1
	Sans spécialité renseignée	1
CONSEILLERE / CONSEILLER (22.9 %)	Professionnel	7
	Bancaire des professionnels	2
	Aux professionnels	1
	Banque assurance habitat	1
	Commercial	1
	D'affaires professions libérales	1

	En gestion de patrimoine	1
	Professionnel	1
	Professionnel de santé	1
CHARGEES / CHARGES D'AFFAIRES (18.6 %)	Professionnelles	4
	Professionnels	4
	Entreprises	2
	D'assurances en entreprise	1
	En entreprise	1
	Règlementaires	1
CHARGEES / CHARGES DE CLIENTELE (7.1 %)	Professionnelle	5
DIRECTRICE / DIRECTEUR (4.3 %)	D'agence	1
	De banque	1
	De secteur	1
CHARGEES / CHARGES	De transactions	1
	Des professionnels	1
GERANTE / GERANT	D'entreprise	1
	Sans spécialité renseignée	1
ASSISTANTE / ASSISTANT	Chargé d'affaires d'entreprise	1
CHARGEES / CHARGES D'ETUDES	Sans spécialité renseignée	1

COURTIERE / COURTIER	Sans spécialité renseignée	1
INSPECTRICE / INSPECTEUR	Auditeur bancaire	1
MANAGER	Relation team	1
RESPONSABLE	Investissement immobilier	1

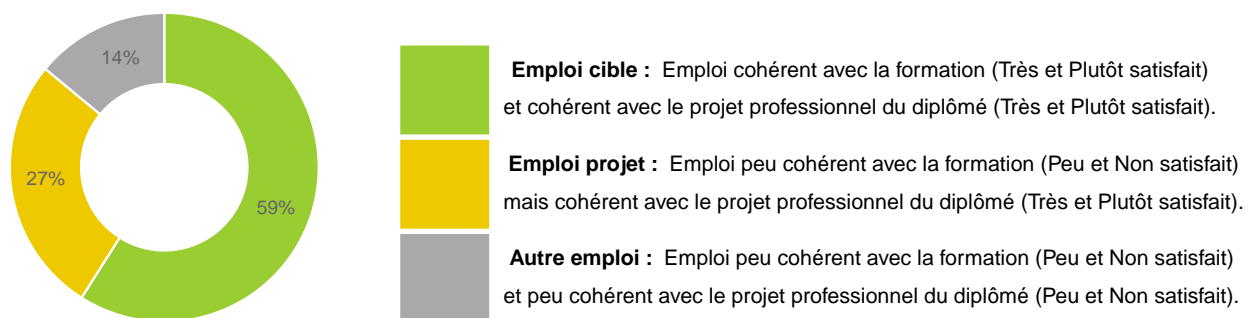
Les métiers exercés par les anciens diplômés du Master Management production et distribution

- **Domaine** : DROIT ECONOMIE GESTION
- **Composante** : IAE
- **Mention** : Gestion de production, logistique, achats
- **Parcours** : Management production et distribution

Répartition des emplois occupés par les diplômé.e.s

Les emplois occupés ont été classés selon les appréciations des diplômés sur la cohérence de leur emploi avec la formation et sur la satisfaction de leur emploi au regard de leur projet professionnel.

Cette représentation des emplois occupés par les diplômés compile 4 années d'enquêtes.



59% des diplômés du Master Management production et distribution ont déclaré occuper un emploi en cohérence avec leur formation.

Fonctions occupées et spécialités

Les emplois occupés, considérés par les diplômés comme cohérents avec leur formation (emplois cibles et emplois cohérents), sont présentés par ordre d'importance des fonctions et des spécialités. Le tableau affiche les principales fonctions avec leurs pourcentages, ainsi que l'effectif correspondant à chaque spécialité.

Fonction	Spécialité	Effectif
RESPONSABLE (61.5 %)	D'exploitation logistique	2
	D'exploitation services clients	2
	Adjoint de site	1
	Approvisionnement	1
	De secteur	1
	Logistique	1
CHEFFE / CHEF (7.7 %)	Des ventes	1
CHEFFE / CHEF DE PROJET (7.7 %)	Sans spécialité renseignée	1
DIRECTRICE / DIRECTEUR (7.7 %)	De magasin	1
ENSEIGNANTE / ENSEIGNANT (7.7 %)	Du secondaire	1
OFFICIERE / OFFICIER	Responsable logistique	1

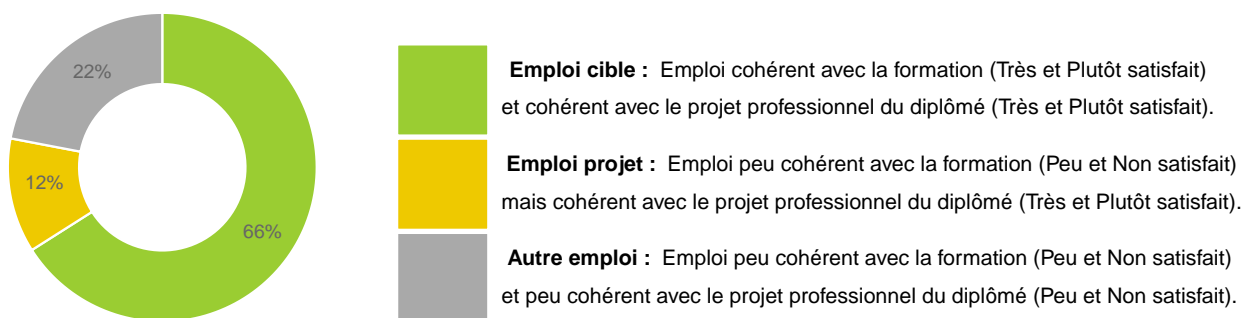
Les métiers exercés par les anciens diplômés du Master Management public territorial

- **Domaine** : DROIT ECONOMIE GESTION
- **Composante** : Institut Montpellier Management
- **Mention** : Management public
- **Parcours** : Management public territorial

Répartition des emplois occupés par les diplômé.e.s

Les emplois occupés ont été classés selon les appréciations des diplômés sur la cohérence de leur emploi avec la formation et sur la satisfaction de leur emploi au regard de leur projet professionnel.

Cette représentation des emplois occupés par les diplômés compile 4 années d'enquêtes.



66% des diplômés du Master Management public territorial ont déclaré occuper un emploi en cohérence avec leur formation.

Fonctions occupées et spécialités

Les emplois occupés, considérés par les diplômés comme cohérents avec leur formation (emplois cibles et emplois cohérents), sont présentés par ordre d'importance des fonctions et des spécialités. Le tableau affiche les principales fonctions avec leurs pourcentages, ainsi que l'effectif correspondant à chaque spécialité.

Fonction	Spécialité	Effectif
GESTIONNAIRE (28.6 %)	Administratif et financier	1
	Carrière rémunération	1
	Des ressources humaines	1
	En marchés publics	1
	Financier et contrôleur de gestion	1
	Marchés publics et des moyens	1
CHARGEES / CHARGES (9.5 %)	D'accompagnement des entreprises	1
	Du suivi administratif et comptable	1
CHARGEES / CHARGES DE MISSION (9.5 %)	Collaborateur d'élus	1
	En aménagement du territoire	1
INSPECTRICE / INSPECTEUR (9.5 %)	Des finances publiques	2
ACHETEUSE / ACHETEUR (4.8 %)	Sans spécialité renseignée	1
ATTACHEE / ATTACHE	En prefecture	1
CHARGEES / CHARGES D'ETUDES	Ressources humaines	1

CHEFFE / CHEF	De section synthèse et études d'organisation	1
CHEFFE / CHEF DE PROJET	Dépôt physique par phase vapeur	1
COORDINATRICE / COORDINATEUR	Budgétaire	1
DIRECTRICE / DIRECTEUR	Des ressources humaines	1
RESPONSABLE	Ingénierie financière et budgétaire	1
TARIFICATRICE / TARIFICATEUR	Contrôleur des établissements médico-sociaux	1

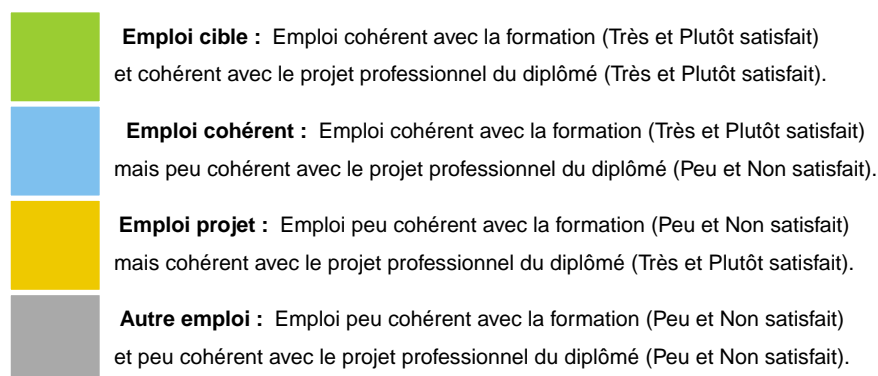
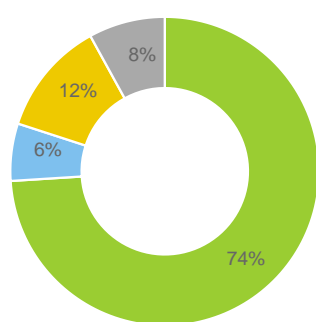
Les métiers exercés par les anciens diplômés du Master Management stratégique des organisations de santé

- **Domaine** : DROIT ECONOMIE GESTION
- **Composante** : Institut Montpellier Management
- **Mention** : Management stratégique
- **Parcours** : Management stratégique des organisations de santé

Répartition des emplois occupés par les diplômé.e.s

Les emplois occupés ont été classés selon les appréciations des diplômés sur la cohérence de leur emploi avec la formation et sur la satisfaction de leur emploi au regard de leur projet professionnel.

Cette représentation des emplois occupés par les diplômés compile 4 années d'enquêtes.



80% des diplômés du Master Management stratégique des organisations de santé ont déclaré occuper un emploi en cohérence avec leur formation.

Fonctions occupées et spécialités

Les emplois occupés, considérés par les diplômés comme cohérents avec leur formation (emplois cibles et emplois cohérents), sont présentés par ordre d'importance des fonctions et des spécialités. Le tableau affiche les principales fonctions avec leurs pourcentages, ainsi que l'effectif correspondant à chaque spécialité.

Fonction	Spécialité	Effectif
DIRECTRICE / DIRECTEUR (42.1 %)	Adjoint	11
	D'EHPAD	4
	Adjoint D'EHPAD	2
	Adjoint d'EHPAD	2
	D'établissement médico-social	2
	Sans spécialité renseignée	2
	Adjoint d'établissement de santé	1
	Adjoint des soins infirmiers	1
	D'un etablissement de santé	1
	D'un établissement ou service social ou médico-social	1
	D'établissement médico social	1
	De clinique	1
	Des ressources humaines	1
	Des soins	1

	Général	1
RESPONSABLE (13.2 %)	Qualité Administratif Administratif des organisations et des parcours Commercial en EHPAD D'assurance qualité Des ressources humaines Défense et sécurité Projets Qualité et gestion des risques	2 1 1 1 1 1 1 1 1
ATTACHEE / ATTACHE (6.6 %)	De direction	5
CHARGEE / CHARGE DE MISSION (5.3 %)	Et déploiement d'outils de gestion Financement Réforme des financements Sans spécialité renseignée	1 1 1 1
ADJOINTE / ADJOINT (3.9 %)	De direction De direction d'EHPAD De direction de clinique	1 1 1
CHEFFE / CHEF DE SERVICE	Sans spécialité renseignée	3

CADRE DE SANTE	En EHPAD	1
	Sans spécialité renseignée	1
CADRE SUPERIEURE / SUPERIEUR	De santé	1
	De santé responsable de pôle d'activité clinique	1
CHEFFE / CHEF DE PROJET	Animation territoriale	1
	Sans spécialité renseignée	1
INGENIEURE / INGENIEUR	Hospitalier	1
	Qualité	1
CADRE	Administratif	1
CHARGEE / CHARGE	De transformation numérique	1
CHIRURGIENNE / CHIRURGIEN	Dentiste et manager d'une clinique dentaire	1
CONSULTANTE / CONSULTANT	En organisation et stratégie hospitalière	1
COORDINATRICE / COORDINATEUR	Communauté 360	1
ENTREPRENEUSE / ENTREPRENEUR	Sans spécialité renseignée	1
GESTIONNAIRE	Des ressources humaines	1
INFIRMIERE / INFIRMIER	Coordinateur	1
INTERNE	En médecine	1
PHARMACIENNE / PHARMACIEN	Hospitalier	1
PRESIDENTE / PRESIDENT	Directeur général de clinique et EHPAD	1

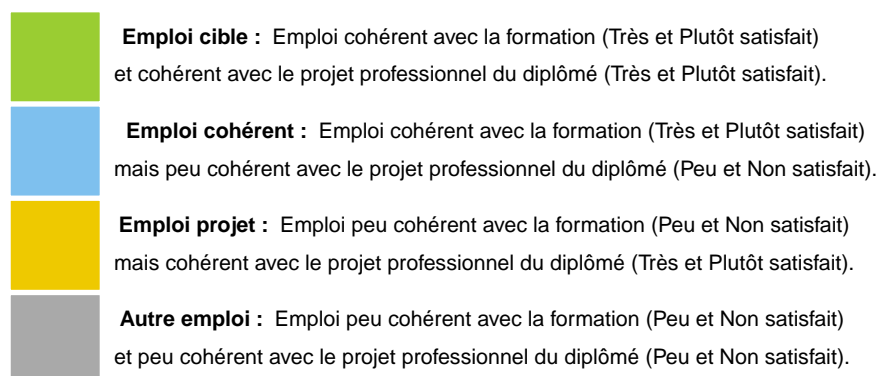
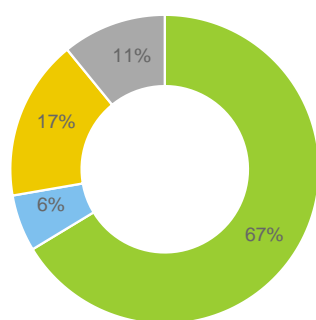
Les métiers exercés par les anciens diplômés du Master Management Stratégique des organisations de santé

- **Domaine** : DROIT ECONOMIE GESTION
- **Composante** : Institut Montpellier Management
- **Mention** : Management stratégique
- **Parcours** : Management Stratégique des organisations de santé

Répartition des emplois occupés par les diplômé.e.s

Les emplois occupés ont été classés selon les appréciations des diplômés sur la cohérence de leur emploi avec la formation et sur la satisfaction de leur emploi au regard de leur projet professionnel.

Cette représentation des emplois occupés par les diplômés compile 4 années d'enquêtes.



73% des diplômés du Master Management Stratégique des organisations de santé ont déclaré occuper un emploi en cohérence avec leur formation.

Fonctions occupées et spécialités

Les emplois occupés, considérés par les diplômés comme cohérents avec leur formation (emplois cibles et emplois cohérents), sont présentés par ordre d'importance des fonctions et des spécialités. Le tableau affiche les principales fonctions avec leurs pourcentages, ainsi que l'effectif correspondant à chaque spécialité.

Fonction	Spécialité	Effectif
DIRECTRICE / DIRECTEUR (30.8 %)	D'EHPAD	2
	Adjoint d'une clinique	1
	Général d'une structure d'accompagnement par le travail	1
RESPONSABLE (30.8 %)	Administration et accueil en EHPAD	1
	D'établissement de santé	1
	De service	1
	Des finances et attaché d'administration hospitalière	1
ATTACHEE / ATTACHE (15.4 %)	De direction	1
	De direction et responsable assurance qualité	1
CADRE (7.7 %)	Supérieur de santé	1
CHEFFE / CHEF DE SERVICE (7.7 %)	Territorialisé de l'autonomie	1
REFERENTE / REFERENT	De programmation	1

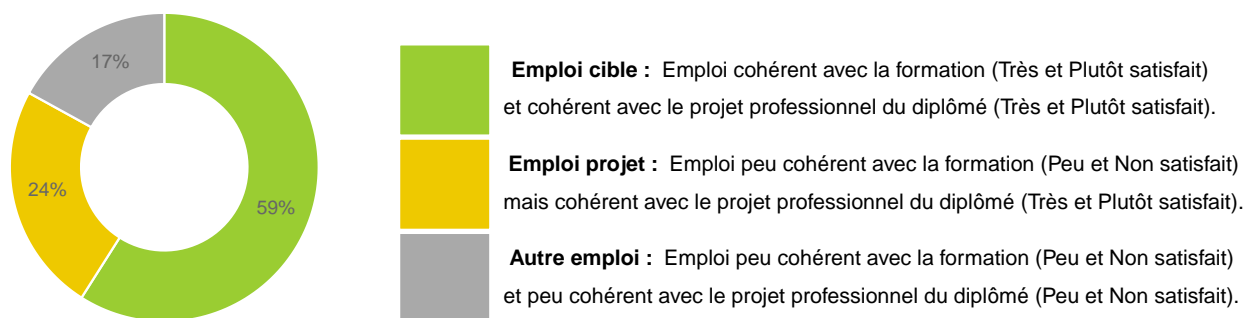
Les métiers exercés par les anciens diplômés du Master Management stratégique hôtellerie tourisme

- **Domaine** : DROIT ECONOMIE GESTION
- **Composante** : Institut Montpellier Management
- **Mention** : Management stratégique
- **Parcours** : Management stratégique hôtellerie tourisme

Répartition des emplois occupés par les diplômé.e.s

Les emplois occupés ont été classés selon les appréciations des diplômés sur la cohérence de leur emploi avec la formation et sur la satisfaction de leur emploi au regard de leur projet professionnel.

Cette représentation des emplois occupés par les diplômés compile 4 années d'enquêtes.



59% des diplômés du Master Management stratégique hôtellerie tourisme ont déclaré occuper un emploi en cohérence avec leur formation.

Fonctions occupées et spécialités

Les emplois occupés, considérés par les diplômés comme cohérents avec leur formation (emplois cibles et emplois cohérents), sont présentés par ordre d'importance des fonctions et des spécialités. Le tableau affiche les principales fonctions avec leurs pourcentages, ainsi que l'effectif correspondant à chaque spécialité.

Fonction	Spécialité	Effectif
DIRECTRICE / DIRECTEUR (20.8 %)	Adjoint d'exploitation du pôle restauration	1
	D'exploitation maître de maison	1
	De comptes	1
	Flower de camping	1
	Restaurant	1
ASSISTANTE / ASSISTANT (12.5 %)	Chef de réception	1
	Des ressources humaines	1
	Gouvernance générale	1
ANALYST (8.3 %)	Multi property revenue	1
	Pricing	1
RESPONSABLE (8.3 %)	Adjoint camping	1
	En restauration	1
ADJOINTE / ADJOINT (4.2 %)	De direction d'hôtel	1
AGENTE / AGENT	De réservations	1

CHARGÉE / CHARGE	D'acquisition talent	1
CONCIERGE	De villas de luxe	1
CONSULTANTE / CONSULTANT	En ventes et opérations	1
CONTROLEUSE / CONTROLEUR	De gestion	1
COORDINATRICE / COORDINATEUR	Mice event	1
GERANTE / GERANT	Relay	1
MANAGER	Revenu	1
OFFICER	Gestion de la relation client	1
PLANIFICATRICE / PLANIFICATEUR	De réunion business to business	1
STEWARD	Sans spécialité renseignée	1

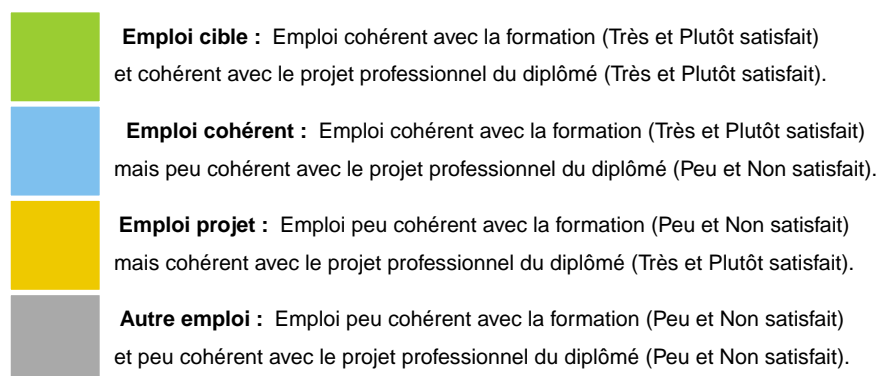
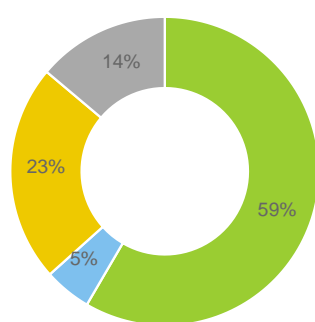
Les métiers exercés par les anciens diplômés du Master Marketing du sport et des loisirs

- **Domaine** : DROIT ECONOMIE GESTION
- **Composante** : Institut Montpellier Management
- **Mention** : Marketing vente
- **Parcours** : Marketing du sport et des loisirs

Répartition des emplois occupés par les diplômé.e.s

Les emplois occupés ont été classés selon les appréciations des diplômés sur la cohérence de leur emploi avec la formation et sur la satisfaction de leur emploi au regard de leur projet professionnel.

Cette représentation des emplois occupés par les diplômés compile 4 années d'enquêtes.



64% des diplômés du Master Marketing du sport et des loisirs ont déclaré occuper un emploi en cohérence avec leur formation.

Fonctions occupées et spécialités

Les emplois occupés, considérés par les diplômés comme cohérents avec leur formation (emplois cibles et emplois cohérents), sont présentés par ordre d'importance des fonctions et des spécialités. Le tableau affiche les principales fonctions avec leurs pourcentages, ainsi que l'effectif correspondant à chaque spécialité.

Fonction	Spécialité	Effectif
CHARGÉE / CHARGE (14.3 %)	De billetterie	1
	De compte SEO webmarketing	1
	De comptes	1
	Du partenariat, évènementiel et communication	1
CHARGÉE / CHARGE DE COMMUNICATION (14.3 %)	Digitale	1
	Et marketing	1
	Sans spécialité renseignée	1
	Web et notoriété	1
MANAGER (14.3 %)	Sans spécialité renseignée	2
	Account - search engine advertising	1
	Social media	1
RESPONSABLE (14.3 %)	Billetterie	1
	Communication et affaires commerciales	1
	Marketing	1

	Marketing et partenaire	1
ASSISTANTE / ASSISTANT (7.1 %)	Commercial	2
CHEFFE / CHEF DE PROJET	Événementiel	1
	Marketing et communication	1
CONSULTANTE / CONSULTANT	En marketing	1
	Marketing digital	1
AUTO ENTREPRENEUSE / AUTO ENTREPRENEUR	En communication	1
CHARGÉE / CHARGE DE MISSION	Marketing	1
CONSEILLÈRE / CONSEILLER	Commercial	1
FORMATRICE / FORMATEUR	Sans spécialité renseignée	1
FREELANCE	Communication	1
GESTIONNAIRE	De cellule sportive de haut niveau	1

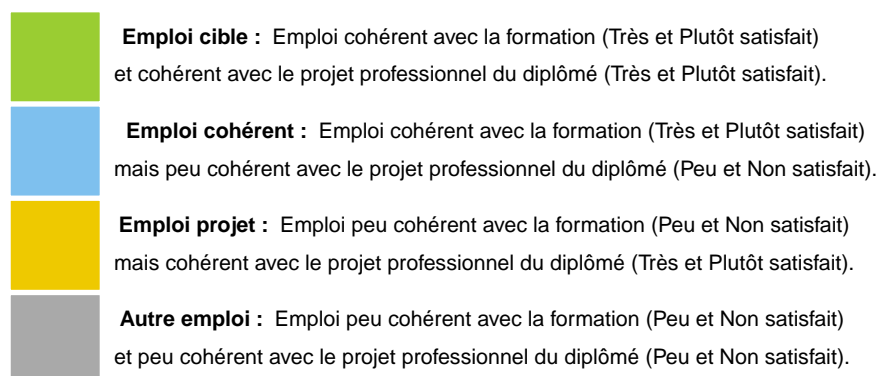
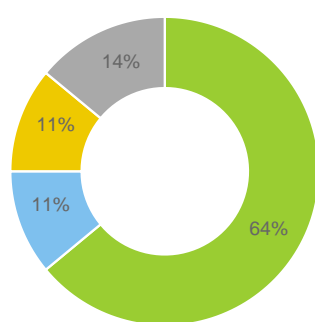
Les métiers exercés par les anciens diplômés du Master Marketing et communication des organisations

- **Domaine** : DROIT ECONOMIE GESTION
- **Composante** : Institut Montpellier Management
- **Mention** : Marketing vente
- **Parcours** : Marketing et communication des organisations

Répartition des emplois occupés par les diplômé.e.s

Les emplois occupés ont été classés selon les appréciations des diplômés sur la cohérence de leur emploi avec la formation et sur la satisfaction de leur emploi au regard de leur projet professionnel.

Cette représentation des emplois occupés par les diplômés compile 4 années d'enquêtes.



75% des diplômés du Master Marketing et communication des organisations ont déclaré occuper un emploi en cohérence avec leur formation.

Fonctions occupées et spécialités

Les emplois occupés, considérés par les diplômés comme cohérents avec leur formation (emplois cibles et emplois cohérents), sont présentés par ordre d'importance des fonctions et des spécialités. Le tableau affiche les principales fonctions avec leurs pourcentages, ainsi que l'effectif correspondant à chaque spécialité.

Fonction	Spécialité	Effectif
CHARGÉE / CHARGE DE COMMUNICATION (18.2 %)	Sans spécialité renseignée	4
	Et marketing	1
	Responsable vidéo	1
MANAGER (18.2 %)	Sans spécialité renseignée	3
	Customer success	1
	Digital marketing campaigns	1
	Social media	1
RESPONSABLE (18.2 %)	Commercial	1
	Communication et marketing	1
	D'agence de communication	1
	De support client	1
	Marketing	1
	Marketing et communication	1
CHARGÉE / CHARGE DE PROJET (6.1 %)	Digital	1

	Web	1
CHEFFE / CHEF DE PRODUIT (6.1 %)	Digital et community manager	1
	Sans spécialité renseignée	1
APPORTEUSE / APPORTEUR	D'affaires	1
ASSISTANTE / ASSISTANT	Manager vente	1
ATTACHEE / ATTACHE	Temporaire d'enseignement et de recherche	1
CHARGEE / CHARGE	De tourisme	1
CHARGEE / CHARGE DE MARKETING	Et communication	1
CHEFFE / CHEF DE PROJET	De rappeurs	1
CHERCHEUSE / CHERCHEUR	Doctorant en sciences de gestion et management	1
CREATIVE STRATEGIST	Sans spécialité renseignée	1
EXECUTIVE	Marketing campaigns	1
GRAPHISTE	Sans spécialité renseignée	1
REDACTRICE / REDACTEUR	Web	1

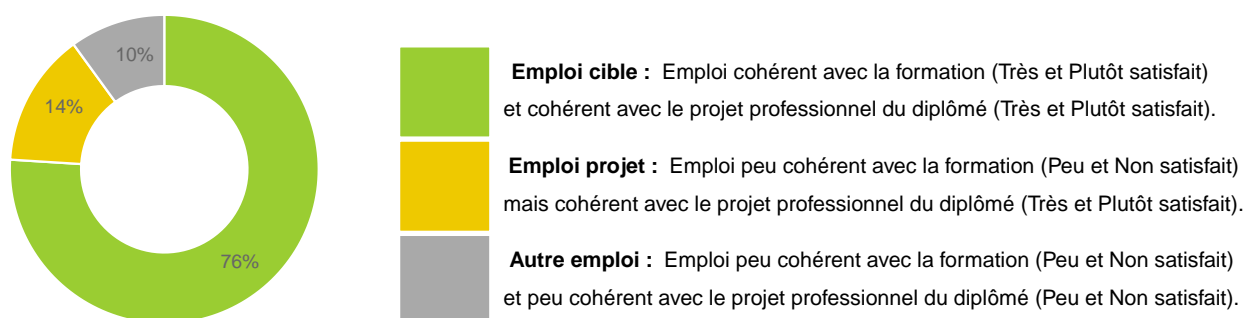
Les métiers exercés par les anciens diplômés du Master Marketing et data analytics

- **Domaine** : DROIT ECONOMIE GESTION
- **Composante** : Institut Montpellier Management
- **Mention** : Marketing vente
- **Parcours** : Marketing et data analytics

Répartition des emplois occupés par les diplômé.e.s

Les emplois occupés ont été classés selon les appréciations des diplômés sur la cohérence de leur emploi avec la formation et sur la satisfaction de leur emploi au regard de leur projet professionnel.

Cette représentation des emplois occupés par les diplômés compile 4 années d'enquêtes.



76% des diplômés du Master Marketing et data analytics ont déclaré occuper un emploi en cohérence avec leur formation.

Fonctions occupées et spécialités

Les emplois occupés, considérés par les diplômés comme cohérents avec leur formation (emplois cibles et emplois cohérents), sont présentés par ordre d'importance des fonctions et des spécialités. Le tableau affiche les principales fonctions avec leurs pourcentages, ainsi que l'effectif correspondant à chaque spécialité.

Fonction	Spécialité	Effectif
CONSULTANTE / CONSULTANT (31.2 %)	Business intelligence	1
	Customer relationship management salesforce	1
	Data	1
	Data et intelligence artificielle	1
	Développeur	1
	En data science	1
	En marketing	1
	En transformation digitale	1
	Gestion de projet	1
	Marketing cloud	1
CHARGÉE / CHARGE D'ETUDES (9.4 %)	D'études marketing digital	1
	Et d'analyses	1
	Sans spécialité renseignée	1
MANAGER (9.4 %)	Account	1

	Assistant brand	1
	Gestion de la relation client	1
CHEFFE / CHEF DE PROJET (6.2 %)	Gestion de la relation client	1
	Gestion de relations clients	1
INGENIEURE / INGENIEUR (6.2 %)	Data	1
	Statisticienne	1
AUDITRICE / AUDITEUR	Interne	1
BUSINESS MANAGER	Sans spécialité renseignée	1
CHARGEE / CHARGE	De statistiques	1
CHARGEE / CHARGE DE COMMUNICATION	Digitale	1
CHEFFE / CHEF DE SECTEUR	En grande distribution	1
COMMERCIALE / COMMERCIAL	Vente à distance	1
DATA MANAGER	Sans spécialité renseignée	1
ENGINEER	Data	1
GESTIONNAIRE	Bases de données	1
INGENIEURE / INGENIEUR D'ETUDES	Et de développement	1
RESPONSABLE	Customer success	1
SCIENTIST	Data	1

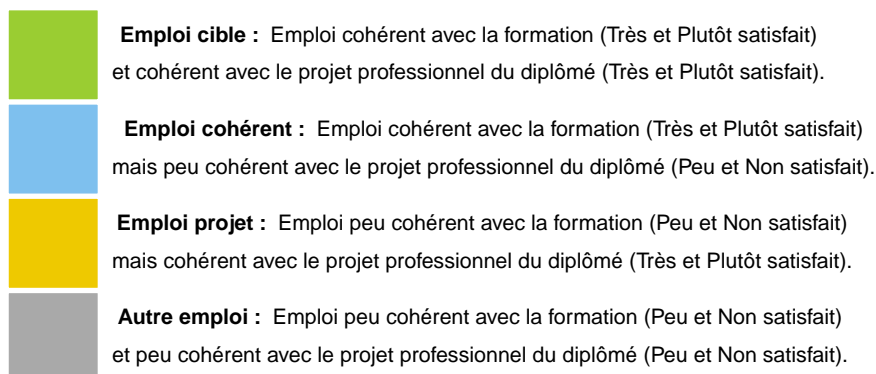
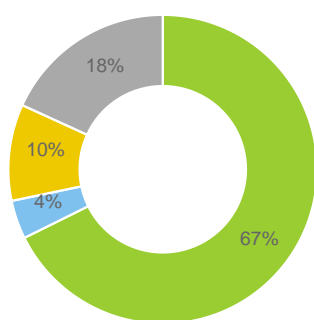
Les métiers exercés par les anciens diplômés du Master Marketing, innovation et territoires

- **Domaine** : DROIT ECONOMIE GESTION
- **Composante** : Institut Montpellier Management
- **Mention** : Marketing vente
- **Parcours** : Marketing, innovation et territoires

Répartition des emplois occupés par les diplômé.e.s

Les emplois occupés ont été classés selon les appréciations des diplômés sur la cohérence de leur emploi avec la formation et sur la satisfaction de leur emploi au regard de leur projet professionnel.

Cette représentation des emplois occupés par les diplômés compile 4 années d'enquêtes.



71% des diplômés du Master Marketing, innovation et territoires ont déclaré occuper un emploi en cohérence avec leur formation.

Fonctions occupées et spécialités

Les emplois occupés, considérés par les diplômés comme cohérents avec leur formation (emplois cibles et emplois cohérents), sont présentés par ordre d'importance des fonctions et des spécialités. Le tableau affiche les principales fonctions avec leurs pourcentages, ainsi que l'effectif correspondant à chaque spécialité.

Fonction	Spécialité	Effectif
RESPONSABLE (20 %)	Commercial	1
	Communication digitale	1
	D'achats international	1
	De marketing commercial et chef de projet	1
	Digital et acquisition	1
	Marketing	1
	Régional	1
MANAGER (14.3 %)	Account	1
	Account - système d'information et organisation - SIO	1
	Content	1
	Digital project	1
	Social media	1
CHARGÉE / CHARGE (8.6 %)	D'animations clients	1
	De production	1

	Des relations entreprises	1
CHARGEES / CHARGES DE MARKETING (5.7 %)	Digital	1
	Opérationnel et digital	1
CHEFFE / CHEF DE PROJET (5.7 %)	Marketing et innovation	1
	Sans spécialité renseignée	1
CONSULTANTE / CONSULTANT	En marketing digital	1
	Sans spécialité renseignée	1
AUTO ENTREPRENEUSE / AUTO ENTREPRENEUR	Sans spécialité renseignée	1
BUSINESS ANALYST	Sans spécialité renseignée	1
CHARGEES / CHARGES DE COMMUNICATION	Sans spécialité renseignée	1
CHARGEES / CHARGES DE MISSION	Marketing	1
CHARGEES / CHARGES DE PROJET	Valorisation des produits agricoles	1
CHARGEES / CHARGES D'ETUDES	Marketing et économique	1
CHEFFE / CHEF DE PRODUIT	Marketing	1
CHERCHEUSE / CHERCHEUR	Doctorant	1
CONSEILLERE / CONSEILLER	En marketing et communication	1
DIRECTRICE / DIRECTEUR	De comptes	1
ENSEIGNANTE / ENSEIGNANT	En économiste et gestion	1
INGENIEURE / INGENIEUR	Commercial	1

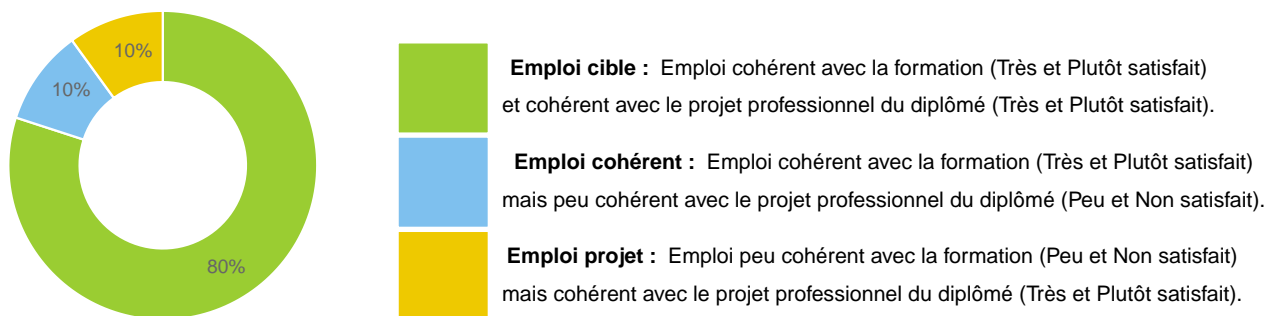
REPRESENTANTE / REPRESENTANT	Multilingue support en ligne	1
TECHNICIENNE / TECHNICIEN	De support de communication	1

Les métiers exercés par les anciens diplômés du Master Master international en entomologie vectorielle : écologie et contrôle

- **Domaine** : SCIENCES TECHNOLOGIES SANTE
- **Composante** : Faculté des Sciences
- **Mention** : Biodiversité, écologie et évolution
- **Parcours** : Master international en entomologie vectorielle : écologie et contrôle

Répartition des emplois occupés par les diplômé.e.s

Les emplois occupés ont été classés selon les appréciations des diplômés sur la cohérence de leur emploi avec la formation et sur la satisfaction de leur emploi au regard de leur projet professionnel.
Cette représentation des emplois occupés par les diplômés compile 4 années d'enquêtes.



90% des diplômés du Master Master international en entomologie vectorielle : écologie et contrôle ont déclaré occuper un emploi en cohérence avec leur formation.

Fonctions occupées et spécialités

Les emplois occupés, considérés par les diplômés comme cohérents avec leur formation (emplois cibles et emplois cohérents), sont présentés par ordre d'importance des fonctions et des spécialités. Le tableau affiche les principales fonctions avec leurs pourcentages, ainsi que l'effectif correspondant à chaque spécialité.

Fonction	Spécialité	Effectif
CHERCHEUSE / CHERCHEUR (77.8 %)	Doctorant	6
	Doctorant en santé animale tropicale	1
FONCTIONNAIRE (11.1 %)	D'état	1
TECHNICIENNE / TECHNICIEN (11.1 %)	Sans spécialité renseignée	1

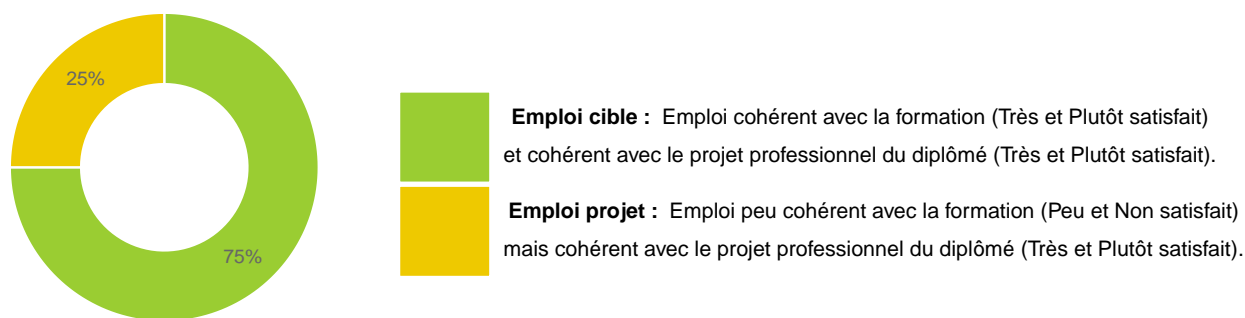
Les métiers exercés par les anciens diplômés du Master Materials science exploring large scale facilities

- **Domaine** : SCIENCES TECHNOLOGIES SANTE
- **Composante** : Faculté des Sciences
- **Mention** : Chimie
- **Parcours** : Materials science exploring large scale facilities

Répartition des emplois occupés par les diplômé.e.s

Les emplois occupés ont été classés selon les appréciations des diplômés sur la cohérence de leur emploi avec la formation et sur la satisfaction de leur emploi au regard de leur projet professionnel.

Cette représentation des emplois occupés par les diplômés compile 4 années d'enquêtes.



75% des diplômés du Master Materials science exploring large scale facilities ont déclaré occuper un emploi en cohérence avec leur formation.

Fonctions occupées et spécialités

Les emplois occupés, considérés par les diplômés comme cohérents avec leur formation (emplois cibles et emplois cohérents), sont présentés par ordre d'importance des fonctions et des spécialités. Le tableau affiche les principales fonctions avec leurs pourcentages, ainsi que l'effectif correspondant à chaque spécialité.

Fonction	Spécialité	Effectif
CHERCHEUSE / CHERCHEUR (55.6 %)	Doctorant	5
INGENIEURE / INGENIEUR (22.2 %)	En analyses de défaillances	1
	Recherche et développement	1
ASSISTANTE / ASSISTANT (11.1 %)	Chercheur	1
TECHNOLOGIST (11.1 %)	Sans spécialité renseignée	1

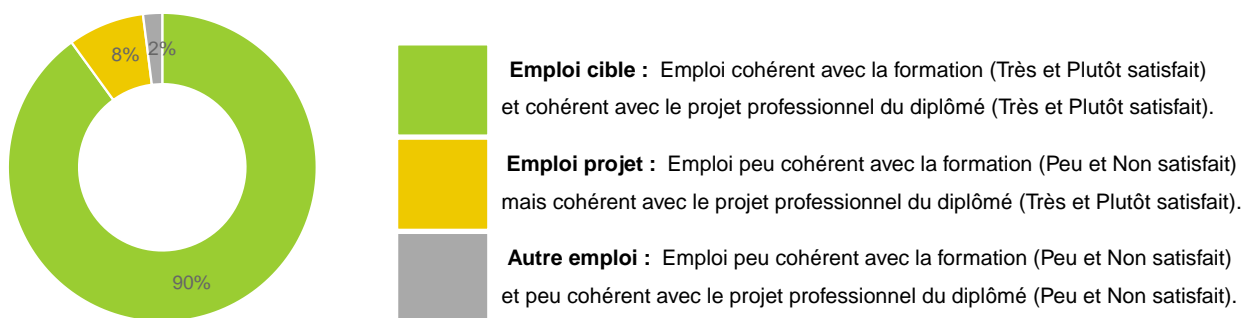
Les métiers exercés par les anciens diplômés du Master Mathématiques

- **Domaine** : SCIENCES TECHNOLOGIES SANTE
- **Composante** : Faculté d'Éducation; Faculté des Sciences
- **Mention** : Métiers de l'enseignement de l'éducation et de la formation - second degré
- **Parcours** : Mathématiques

Répartition des emplois occupés par les diplômé.e.s

Les emplois occupés ont été classés selon les appréciations des diplômés sur la cohérence de leur emploi avec la formation et sur la satisfaction de leur emploi au regard de leur projet professionnel.

Cette représentation des emplois occupés par les diplômés compile 4 années d'enquêtes.



90% des diplômés du Master Mathématiques ont déclaré occuper un emploi en cohérence avec leur formation.

Fonctions occupées et spécialités

Les emplois occupés, considérés par les diplômés comme cohérents avec leur formation (emplois cibles et emplois cohérents), sont présentés par ordre d'importance des fonctions et des spécialités. Le tableau affiche les principales fonctions avec leurs pourcentages, ainsi que l'effectif correspondant à chaque spécialité.

Fonction	Spécialité	Effectif
PROFESSEURE / PROFESSEUR (71.9 %)	De mathématiques	28
	De mathématiques certifié	5
	Sans spécialité renseignée	4
	Du secondaire	2
	Certifié	1
	De mathématiques agrégé dans le secondaire	1
ENSEIGNANTE / ENSEIGNANT (28.1 %)	Sans spécialité renseignée	7
	En mathématiques	5
	De mathématiques	2
	Certifié du secondaire	1
	Dans le secondaire	1

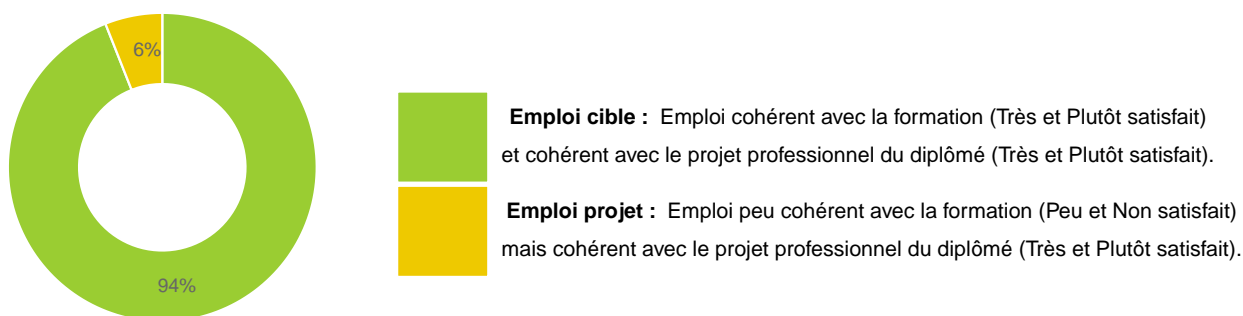
Les métiers exercés par les anciens diplômés du Master Mathématiques - sciences en lycée professionnel

- **Domaine** : SCIENCES TECHNOLOGIES SANTE
- **Composante** : Faculté d'Éducation; Faculté des Sciences
- **Mention** : Métiers de l'enseignement de l'éducation et de la formation - second degré
- **Parcours** : Mathématiques - sciences en lycée professionnel

Répartition des emplois occupés par les diplômé.e.s

Les emplois occupés ont été classés selon les appréciations des diplômés sur la cohérence de leur emploi avec la formation et sur la satisfaction de leur emploi au regard de leur projet professionnel.

Cette représentation des emplois occupés par les diplômés compile 4 années d'enquêtes.



94% des diplômés du Master Mathématiques - sciences en lycée professionnel ont déclaré occuper un emploi en cohérence avec leur formation.

Fonctions occupées et spécialités

Les emplois occupés, considérés par les diplômés comme cohérents avec leur formation (emplois cibles et emplois cohérents), sont présentés par ordre d'importance des fonctions et des spécialités. Le tableau affiche les principales fonctions avec leurs pourcentages, ainsi que l'effectif correspondant à chaque spécialité.

Fonction	Spécialité	Effectif
PROFESSEURE / PROFESSEUR (56.2 %)	De mathématiques et physique chimie	3
	En lycée professionnel	2
	De mathématiques	1
	De mathématiques et sciences	1
	De mathématiques et sciences en lycée professionnel	1
	Sans spécialité renseignée	1
ENSEIGNANTE / ENSEIGNANT (43.8 %)	Sans spécialité renseignée	2
	De mathématiques et sciences physiques dans le secondaire	1
	En lycée	1
	En lycée professionnel	1
	En mathématiques et physique chimie en lycée professionnel	1
	En mathématiques et sciences	1

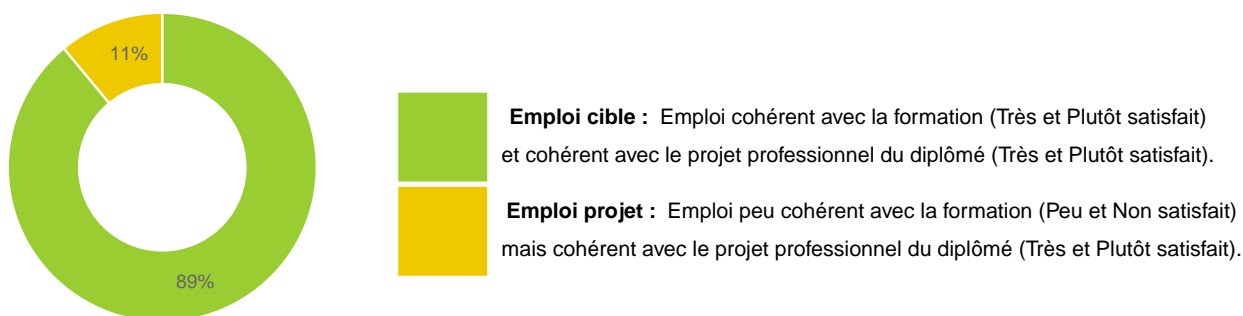
Les métiers exercés par les anciens diplômés du Master Mathématiques et informatique

- **Domaine** : SCIENCES TECHNOLOGIES SANTE
- **Composante** : Faculté des Sciences
- **Mention** : Mathématiques
- **Parcours** : Mathématiques et informatique

Répartition des emplois occupés par les diplômé.e.s

Les emplois occupés ont été classés selon les appréciations des diplômés sur la cohérence de leur emploi avec la formation et sur la satisfaction de leur emploi au regard de leur projet professionnel.

Cette représentation des emplois occupés par les diplômés compile 4 années d'enquêtes.



89% des diplômés du Master Mathématiques et informatique ont déclaré occuper un emploi en cohérence avec leur formation.

Fonctions occupées et spécialités

Les emplois occupés, considérés par les diplômés comme cohérents avec leur formation (emplois cibles et emplois cohérents), sont présentés par ordre d'importance des fonctions et des spécialités. Le tableau affiche les principales fonctions avec leurs pourcentages, ainsi que l'effectif correspondant à chaque spécialité.

Fonction	Spécialité	Effectif
CHERCHEUSE / CHERCHEUR (62.5 %)	Doctorant	4
	Doctorant en informatique et télécommunications	1
INGENIEURE / INGENIEUR (25 %)	Cloud	1
	En data engineering	1
INGENIEURE / INGENIEUR D'ETUDES (12.5 %)	En développement	1

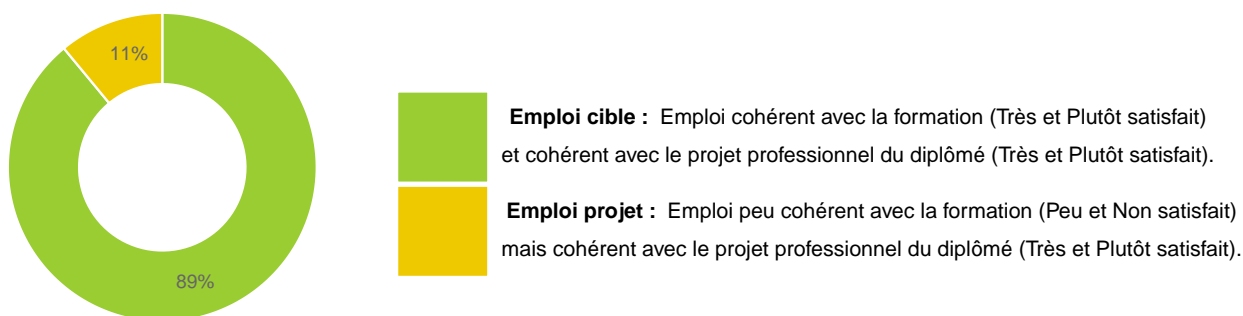
Les métiers exercés par les anciens diplômés du Master Mathématiques fondamentales

- **Domaine** : SCIENCES TECHNOLOGIES SANTE
- **Composante** : Faculté des Sciences
- **Mention** : Mathématiques
- **Parcours** : Mathématiques fondamentales

Répartition des emplois occupés par les diplômé.e.s

Les emplois occupés ont été classés selon les appréciations des diplômés sur la cohérence de leur emploi avec la formation et sur la satisfaction de leur emploi au regard de leur projet professionnel.

Cette représentation des emplois occupés par les diplômés compile 4 années d'enquêtes.



89% des diplômés du Master Mathématiques fondamentales ont déclaré occuper un emploi en cohérence avec leur formation.

Fonctions occupées et spécialités

Les emplois occupés, considérés par les diplômés comme cohérents avec leur formation (emplois cibles et emplois cohérents), sont présentés par ordre d'importance des fonctions et des spécialités. Le tableau affiche les principales fonctions avec leurs pourcentages, ainsi que l'effectif correspondant à chaque spécialité.

Fonction	Spécialité	Effectif
ENSEIGNANTE / ENSEIGNANT (50 %)	Agrégé	1
	Agrégé du secondaire	1
	En mathématiques	1
	Sans spécialité renseignée	1
CHERCHEUSE / CHERCHEUR (37.5 %)	Doctorant	3
PROFESSEURE / PROFESSEUR (12.5 %)	De mathématiques	1

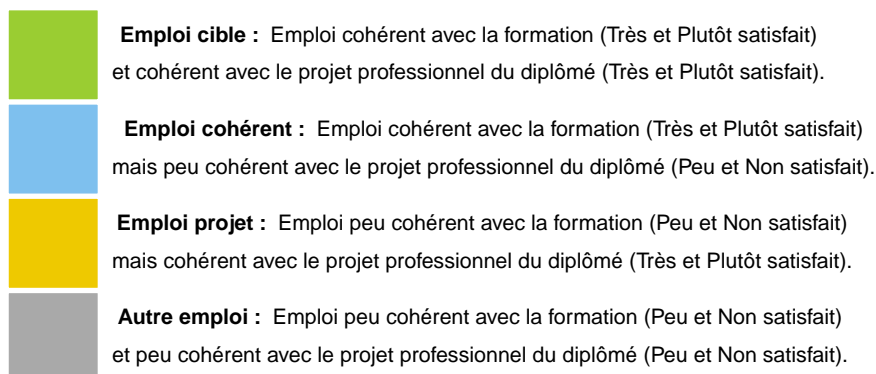
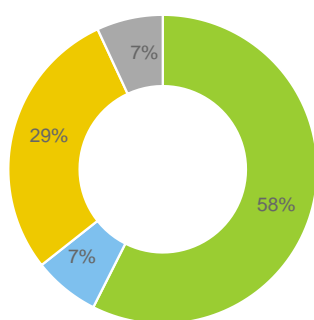
Les métiers exercés par les anciens diplômés du Master Médecine expérimentale et régénératrice

- **Domaine** : SCIENCES TECHNOLOGIES SANTE
- **Composante** : Faculté des Sciences
- **Mention** : Biologie santé
- **Parcours** : Médecine expérimentale et régénératrice

Répartition des emplois occupés par les diplômé.e.s

Les emplois occupés ont été classés selon les appréciations des diplômés sur la cohérence de leur emploi avec la formation et sur la satisfaction de leur emploi au regard de leur projet professionnel.

Cette représentation des emplois occupés par les diplômés compile 4 années d'enquêtes.



65% des diplômés du Master Médecine expérimentale et régénératrice ont déclaré occuper un emploi en cohérence avec leur formation.

Fonctions occupées et spécialités

Les emplois occupés, considérés par les diplômés comme cohérents avec leur formation (emplois cibles et emplois cohérents), sont présentés par ordre d'importance des fonctions et des spécialités. Le tableau affiche les principales fonctions avec leurs pourcentages, ainsi que l'effectif correspondant à chaque spécialité.

Fonction	Spécialité	Effectif
CHERCHEUSE / CHERCHEUR (62.1 %)	Doctorant	8
	Doctorant en neurosciences	2
	Doctorant en biologie	1
	Doctorant en biologie santé	1
	Doctorant en médecine	1
	Doctorant en médecine moléculaire	1
	Doctorant en odontologie	1
	Doctorant en virologie	1
	Doctorant mécanisme de détection d'un cancer	1
	Doctorant pour la lutte contre Alzheimer	1
INGENIEURE / INGENIEUR (10.3 %)	Manager d'essais cliniques	1
	Produits	1
	Sans spécialité renseignée	1
INGENIEURE / INGENIEUR D'ETUDES (10.3 %)	Sans spécialité renseignée	3

ASSISTANTE / ASSISTANT (3.4 %)	D'enseignement et de recherche	1
CADRE (3.4 %)	De laboratoire	1
MANAGER	Clinical supply study	1
MEDECIN	Anesthésiste réanimateur	1
TECHNICIENNE / TECHNICIEN	En biologie moléculaire	1

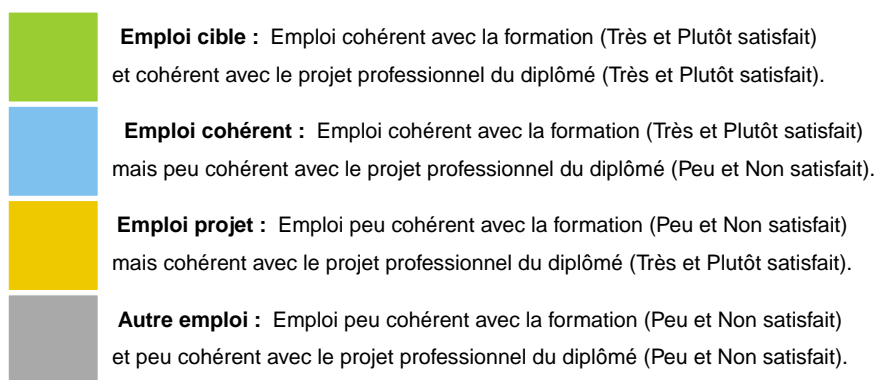
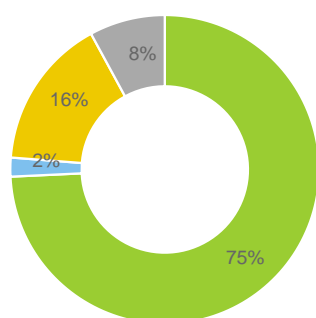
Les métiers exercés par les anciens diplômés du Master Médiation et vie scolaire

- **Domaine** : SCIENCES TECHNOLOGIES SANTE
- **Composante** : Faculté d'Éducation
- **Mention** : Métiers de l'enseignement de l'éducation et de la formation - encadrement éducatif
- **Parcours** : Médiation et vie scolaire

Répartition des emplois occupés par les diplômé.e.s

Les emplois occupés ont été classés selon les appréciations des diplômés sur la cohérence de leur emploi avec la formation et sur la satisfaction de leur emploi au regard de leur projet professionnel.

Cette représentation des emplois occupés par les diplômés compile 4 années d'enquêtes.



77% des diplômés du Master Médiation et vie scolaire ont déclaré occuper un emploi en cohérence avec leur formation.

Fonctions occupées et spécialités

Les emplois occupés, considérés par les diplômés comme cohérents avec leur formation (emplois cibles et emplois cohérents), sont présentés par ordre d'importance des fonctions et des spécialités. Le tableau affiche les principales fonctions avec leurs pourcentages, ainsi que l'effectif correspondant à chaque spécialité.

Fonction	Spécialité	Effectif
CONSEILLERE / CONSEILLER PRINCIPAL (84.6 %)	D'éducation	32
	D'orientation	1
ADJOINTE / ADJOINT (2.6 %)	Gestionnaire	1
EDUCATRICE / EDUCATEUR (2.6 %)	Spécialisé	1
ENSEIGNANTE / ENSEIGNANT (2.6 %)	Spécialisé	1
FORMATRICE / FORMATEUR (2.6 %)	Sans spécialité renseignée	1
PROFESSEURE / PROFESSEUR	Des écoles	1
RESPONSABLE	De formation	1

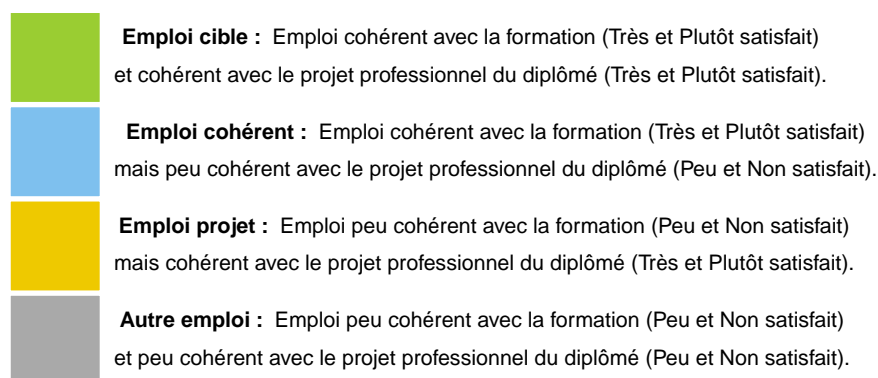
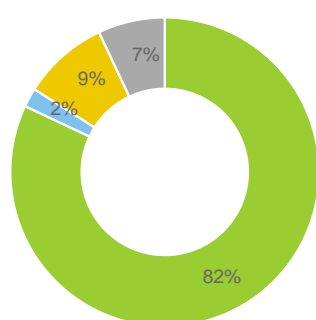
Les métiers exercés par les anciens diplômés du Master Médiation, animation, communication, culture et enseignement en sciences de la vie et de la terre

- **Domaine** : SCIENCES TECHNOLOGIES SANTE
- **Composante** : Faculté des Sciences
- **Mention** : Biodiversité, écologie et évolution
- **Parcours** : Médiation, animation, communication, culture et enseignement en sciences de la vie et de la terre

Répartition des emplois occupés par les diplômé.e.s

Les emplois occupés ont été classés selon les appréciations des diplômés sur la cohérence de leur emploi avec la formation et sur la satisfaction de leur emploi au regard de leur projet professionnel.

Cette représentation des emplois occupés par les diplômés compile 4 années d'enquêtes.



84% des diplômés du Master Médiation, animation, communication, culture et enseignement en sciences de la vie et de la terre ont déclaré occuper un emploi en cohérence avec leur formation.

Fonctions occupées et spécialités

Les emplois occupés, considérés par les diplômés comme cohérents avec leur formation (emplois cibles et emplois cohérents), sont présentés par ordre d'importance des fonctions et des spécialités. Le tableau affiche les principales fonctions avec leurs pourcentages, ainsi que l'effectif correspondant à chaque spécialité.

Fonction	Spécialité	Effectif
PROFESSEURE / PROFESSEUR (37.8 %)	De sciences de la vie et de la terre agrégé	4
	De sciences de la vie et de la terre	3
	Sans spécialité renseignée	2
	Agrégé	1
	Certifié	1
	D'éducation physique et sportive agrégé	1
	De sciences de la vie et de la terre certifié	1
	Du secondaire	1
ENSEIGNANTE / ENSEIGNANT (32.4 %)	En sciences de la vie et de la terre	4
	En sciences et vie de la terre	2
	Sans spécialité renseignée	2
	Certifié	1
	Dans le secondaire	1
	De sciences de la vie et de la terre	1

	En sciences et vie de la terre certifié	1
CHARGÉE / CHARGE DE PROJET (16.2 %)	Sans spécialité renseignée	3
	De médiation scientifique	1
	En médiation scientifique	1
	Sciences en médiathèque	1
MEDIATRICE / MEDIATEUR (5.4 %)	Scientifique	2
CHEFFE / CHEF DE PROJET (2.7 %)	Sans spécialité renseignée	1
RESPONSABLE	Du pôle médiation	1
TECHNICIENNE / TECHNICIEN	Environnement	1

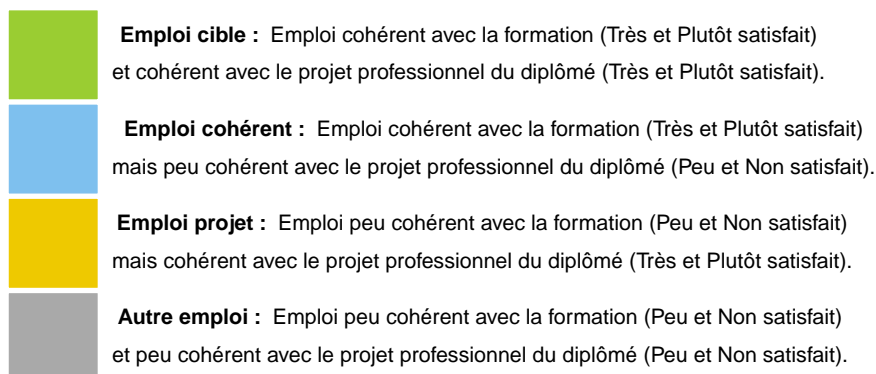
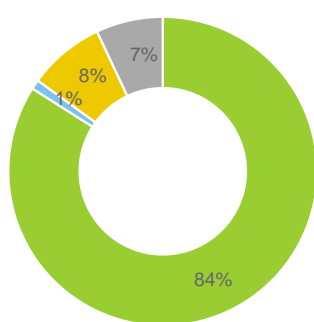
Les métiers exercés par les anciens diplômés du Master MEEF - Premier degré

- **Domaine** : SCIENCES TECHNOLOGIES SANTE
- **Composante** : Faculté d'Éducation
- **Mention** : Métiers de l'enseignement de l'éducation et de la formation - premier degré
- **Parcours** : MEEF - Premier degré

Répartition des emplois occupés par les diplômé.e.s

Les emplois occupés ont été classés selon les appréciations des diplômés sur la cohérence de leur emploi avec la formation et sur la satisfaction de leur emploi au regard de leur projet professionnel.

Cette représentation des emplois occupés par les diplômés compile 4 années d'enquêtes.



85% des diplômés du Master MEEF - Premier degré ont déclaré occuper un emploi en cohérence avec leur formation.

Fonctions occupées et spécialités

Les emplois occupés, considérés par les diplômés comme cohérents avec leur formation (emplois cibles et emplois cohérents), sont présentés par ordre d'importance des fonctions et des spécialités. Le tableau affiche les principales fonctions avec leurs pourcentages, ainsi que l'effectif correspondant à chaque spécialité.

Fonction	Spécialité	Effectif
PROFESSEURE / PROFESSEUR (92.5 %)	Des écoles	817
	Des écoles directeur	7
	Sans spécialité renseignée	6
	Des écoles spécialisées en SEGPA	3
	Des écoles brigade	2
	Des écoles spécialisées	2
	Particulier	2
	Spécialisé	2
	De français et histoire-géographie	1
	De français et maître de conférence	1
	Des écoles chargé de l'aide spécialisée à dominante pédagogique	1
	Des écoles et aide aux devoirs	1
	En centre de formation d'apprentis	1

	Particulier de soutien scolaire	1
ENSEIGNANTE / ENSEIGNANT (3.1 %)	Sans spécialité renseignée	21
	Dans le primaire	3
	Du premier degré	2
	Et assistant d'éducation en internat	1
	Spécialisé	1
DIRECTRICE / DIRECTEUR (1.5 %)	D'école	3
	D'école primaire	3
	Et professeur des écoles	2
	D'école et enseignante	1
	D'école maternelle et professeur des écoles	1
	D'école	1
	D'école maternelle	1
	D'école primaire	1
	Professeur des écoles	1
ASSISTANTE / ASSISTANT (0.5 %)	D'éducation	3
	Pédagogique	1
	Pédagogique en mathématiques	1
	Auxiliaire	2

MAITRESSE / MAITRE
(0.5 %)

	Délégué	1
	Sans spécialité renseignée	1
	Suppléant	1
COORDINATRICE / COORDINATEUR	Académique des examens et concours	1
	ULIS école	1
	Unités localisées pour l'inclusion scolaire	1
RESPONSABLE	De boulangerie	1
	De secteur	1
	Projets	1
CHARGÉE / CHARGE	De brigade scolaire	1
	De secteur	1
CONSEILLÈRE / CONSEILLER	Numérique	1
	Pédagogique	1
FORMATRICE / FORMATEUR	En français langue d'intégration	1
	Sans spécialité renseignée	1
CHERCHEUSE / CHERCHEUR	Doctorant	1
CORRECTRICE / CORRECTEUR	Relecteur	1
EDUCATRICE / EDUCATEUR	Scolaire	1
INGENIEURE / INGENIEUR	Spécialisé - coordonnateur unités localisées pour l'inclusion scolaire	1

JURISTE	Sans spécialité renseignée	1
---------	----------------------------	---

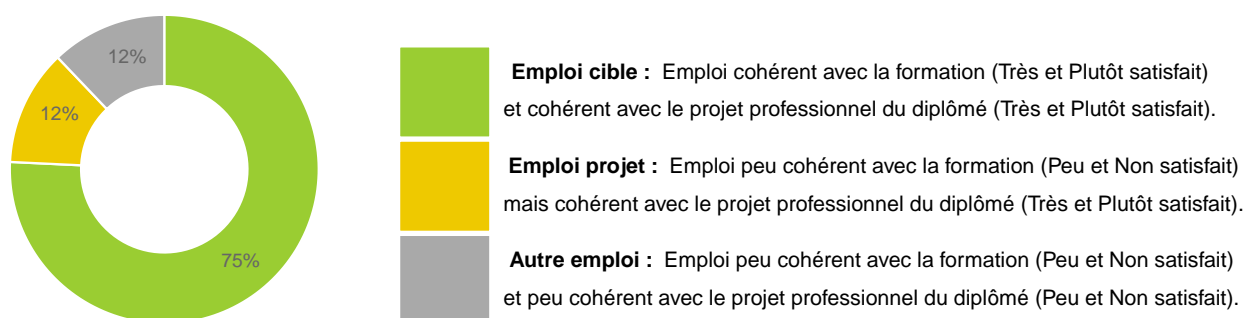
Les métiers exercés par les anciens diplômés du Master Métiers des études et du conseil

- **Domaine** : DROIT ECONOMIE GESTION
- **Composante** : Faculté de Droit et Science politique
- **Mention** : Science politique
- **Parcours** : Métiers des études et du conseil

Répartition des emplois occupés par les diplômé.e.s

Les emplois occupés ont été classés selon les appréciations des diplômés sur la cohérence de leur emploi avec la formation et sur la satisfaction de leur emploi au regard de leur projet professionnel.

Cette représentation des emplois occupés par les diplômés compile 4 années d'enquêtes.



75% des diplômés du Master Métiers des études et du conseil ont déclaré occuper un emploi en cohérence avec leur formation.

Fonctions occupées et spécialités

Les emplois occupés, considérés par les diplômés comme cohérents avec leur formation (emplois cibles et emplois cohérents), sont présentés par ordre d'importance des fonctions et des spécialités. Le tableau affiche les principales fonctions avec leurs pourcentages, ainsi que l'effectif correspondant à chaque spécialité.

Fonction	Spécialité	Effectif
CHARGÉE / CHARGE D'ÉTUDES (54.2 %)	Sans spécialité renseignée	5
	Opinion	2
	Au département opinion de l'IFOP	1
	D'opinion	1
	Marketing	1
	Media	1
	Qualitatives	1
	Voix du client	1
CHARGÉE / CHARGE DE MISSION (8.3 %)	Sans spécialité renseignée	1
	Suivi et évaluation	1
CONSULTANTE / CONSULTANT (8.3 %)	Data analyst	1
	En dématérialisation auprès des collectivités territoriales	1
MANAGER (8.3 %)	Product insight	1

	Success	1
CHARGEES / CHARGES (4.2 %)	D'évaluation des politiques publiques et de la prospective	1
CHARGEES / CHARGES DE COMMUNICATION	Et des relations avec la présidence	1
CHARGEES / CHARGES DE DEVELOPPEMENT	Durable	1
CHARGEES / CHARGES DE PROJET	Sans spécialité renseignée	1
ECONOMISTE	Sans spécialité renseignée	1

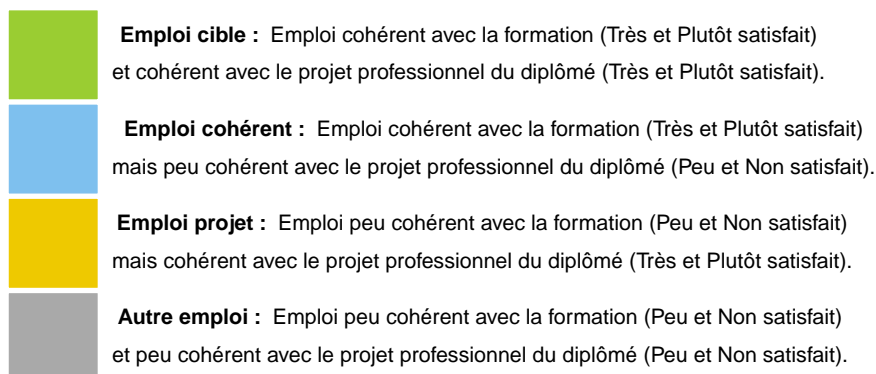
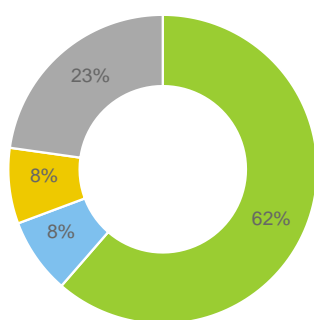
Les métiers exercés par les anciens diplômés du Master Métiers du journalisme

- **Domaine** : DROIT ECONOMIE GESTION
- **Composante** : Faculté de Droit et Science politique
- **Mention** : Science politique
- **Parcours** : Métiers du journalisme

Répartition des emplois occupés par les diplômé.e.s

Les emplois occupés ont été classés selon les appréciations des diplômés sur la cohérence de leur emploi avec la formation et sur la satisfaction de leur emploi au regard de leur projet professionnel.

Cette représentation des emplois occupés par les diplômés compile 4 années d'enquêtes.



70% des diplômés du Master Métiers du journalisme ont déclaré occuper un emploi en cohérence avec leur formation.

Fonctions occupées et spécialités

Les emplois occupés, considérés par les diplômés comme cohérents avec leur formation (emplois cibles et emplois cohérents), sont présentés par ordre d'importance des fonctions et des spécialités. Le tableau affiche les principales fonctions avec leurs pourcentages, ainsi que l'effectif correspondant à chaque spécialité.

Fonction	Spécialité	Effectif
JOURNALISTE (100 %)	Sans spécialité renseignée	8
	Rédacteur reporter	1

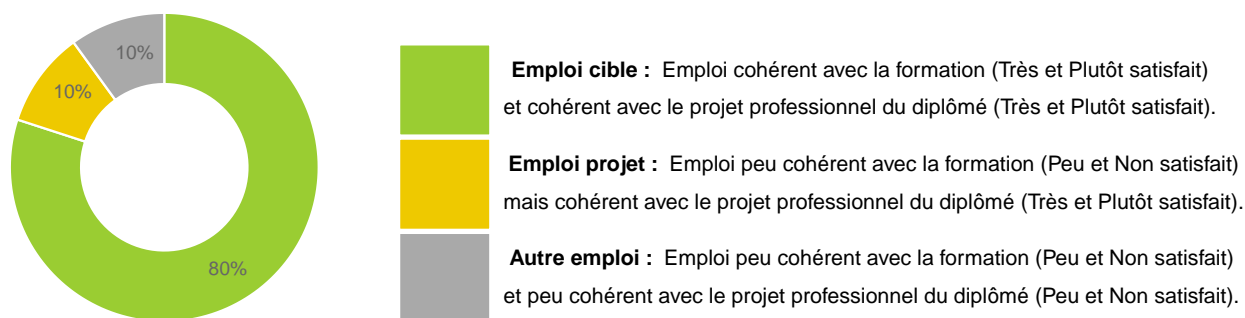
Les métiers exercés par les anciens diplômés du Master Modélisation et analyse numérique

- **Domaine** : SCIENCES TECHNOLOGIES SANTE
- **Composante** : Faculté des Sciences
- **Mention** : Mathématiques
- **Parcours** : Modélisation et analyse numérique

Répartition des emplois occupés par les diplômé.e.s

Les emplois occupés ont été classés selon les appréciations des diplômés sur la cohérence de leur emploi avec la formation et sur la satisfaction de leur emploi au regard de leur projet professionnel.

Cette représentation des emplois occupés par les diplômés compile 4 années d'enquêtes.



80% des diplômés du Master Modélisation et analyse numérique ont déclaré occuper un emploi en cohérence avec leur formation.

Fonctions occupées et spécialités

Les emplois occupés, considérés par les diplômés comme cohérents avec leur formation (emplois cibles et emplois cohérents), sont présentés par ordre d'importance des fonctions et des spécialités. Le tableau affiche les principales fonctions avec leurs pourcentages, ainsi que l'effectif correspondant à chaque spécialité.

Fonction	Spécialité	Effectif
CHERCHEUSE / CHERCHEUR (75 %)	Doctorant	3
	Et d'enseignement	2
	Doctorant en mécanique et génie civil	1
CONSULTANTE / CONSULTANT (12.5 %)	Sans spécialité renseignée	1
FREELANCE (12.5 %)	En informatique	1

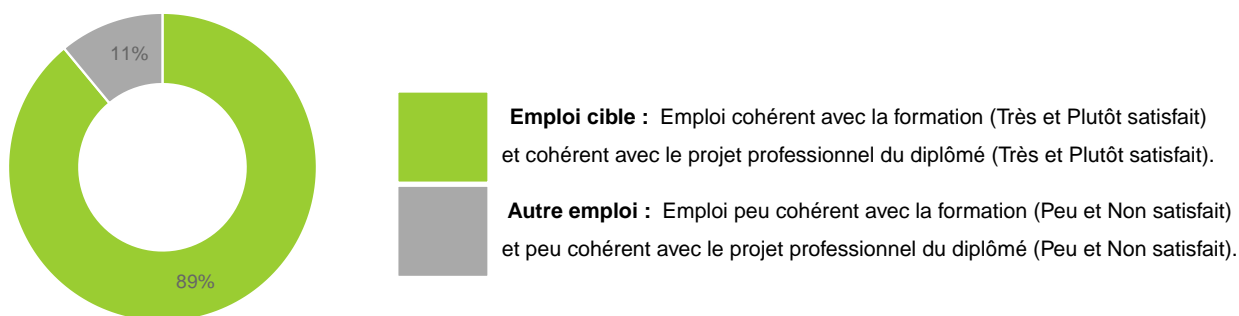
Les métiers exercés par les anciens diplômés du Master Nanosciences et technologies quantiques

- **Domaine** : SCIENCES TECHNOLOGIES SANTE
- **Composante** : Faculté des Sciences
- **Mention** : Physique fondamentale et applications
- **Parcours** : Nanosciences et technologies quantiques

Répartition des emplois occupés par les diplômé.e.s

Les emplois occupés ont été classés selon les appréciations des diplômés sur la cohérence de leur emploi avec la formation et sur la satisfaction de leur emploi au regard de leur projet professionnel.

Cette représentation des emplois occupés par les diplômés compile 4 années d'enquêtes.



89% des diplômés du Master Nanosciences et technologies quantiques ont déclaré occuper un emploi en cohérence avec leur formation.

Fonctions occupées et spécialités

Les emplois occupés, considérés par les diplômés comme cohérents avec leur formation (emplois cibles et emplois cohérents), sont présentés par ordre d'importance des fonctions et des spécialités. Le tableau affiche les principales fonctions avec leurs pourcentages, ainsi que l'effectif correspondant à chaque spécialité.

Fonction	Spécialité	Effectif
CHERCHEUSE / CHERCHEUR (100 %)	Doctorant	4
	Doctorant en nanofabrication de dispositif quantique innovant	1
	Doctorant en nanosciences	1
	Doctorant en physique	1
	Doctorant en physique expérimental	1

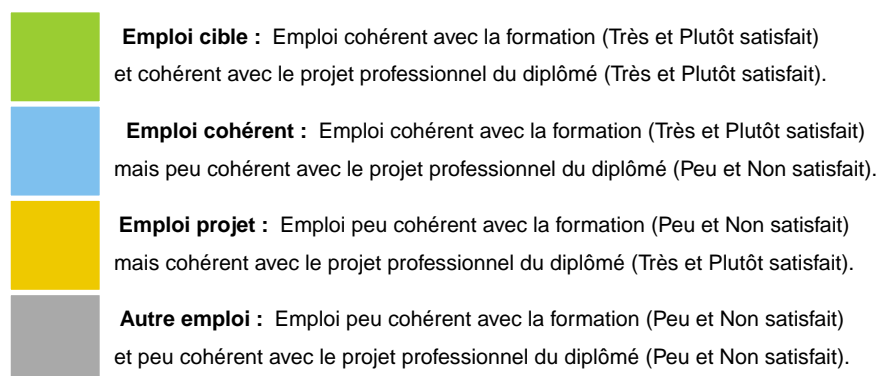
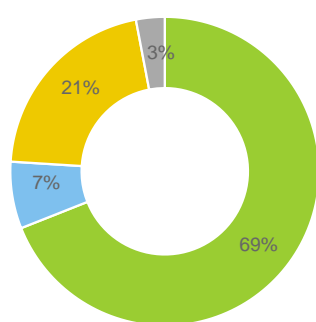
Les métiers exercés par les anciens diplômés du Master Neuroprothèses sensorielles et motrices

- **Domaine** : SCIENCES TECHNOLOGIES SANTE
- **Composante** : Faculté de Sciences; Faculté de Pharmacie; Faculté de Médecine
- **Mention** : Biologie santé
- **Parcours** : Neuroprothèses sensorielles et motrices

Répartition des emplois occupés par les diplômé.e.s

Les emplois occupés ont été classés selon les appréciations des diplômés sur la cohérence de leur emploi avec la formation et sur la satisfaction de leur emploi au regard de leur projet professionnel.

Cette représentation des emplois occupés par les diplômés compile 4 années d'enquêtes.



76% des diplômés du Master Neuroprothèses sensorielles et motrices ont déclaré occuper un emploi en cohérence avec leur formation.

Fonctions occupées et spécialités

Les emplois occupés, considérés par les diplômés comme cohérents avec leur formation (emplois cibles et emplois cohérents), sont présentés par ordre d'importance des fonctions et des spécialités. Le tableau affiche les principales fonctions avec leurs pourcentages, ainsi que l'effectif correspondant à chaque spécialité.

Fonction	Spécialité	Effectif
AUDIOPROTHESISTE (54.5 %)	Sans spécialité renseignée	11
	Pédiatrique	1
CHERCHEUSE / CHERCHEUR (27.3 %)	Doctorant	3
	Doctorant en neurosciences	2
	Doctorant en biologie santé	1
CHEFFE / CHEF DE CLINIQUE (4.5 %)	Et assistant des hôpitaux	1
DIRECTRICE / DIRECTEUR (4.5 %)	Centre audioprothèse	1
SPECIALISTE (4.5 %)	Clinique et technique	1
SUPPORT	Clinique et technique	1

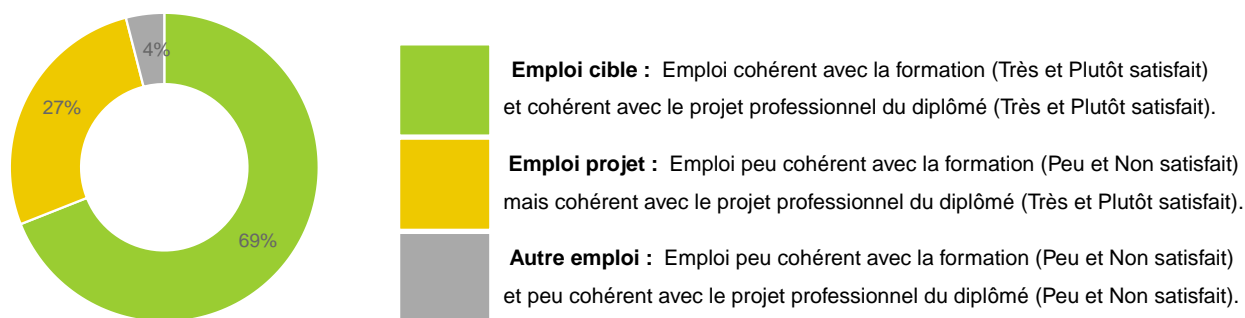
Les métiers exercés par les anciens diplômés du Master Neurosciences

- **Domaine** : SCIENCES TECHNOLOGIES SANTE
- **Composante** : Faculté des Sciences
- **Mention** : Biologie santé
- **Parcours** : Neurosciences

Répartition des emplois occupés par les diplômé.e.s

Les emplois occupés ont été classés selon les appréciations des diplômés sur la cohérence de leur emploi avec la formation et sur la satisfaction de leur emploi au regard de leur projet professionnel.

Cette représentation des emplois occupés par les diplômés compile 4 années d'enquêtes.



69% des diplômés du Master Neurosciences ont déclaré occuper un emploi en cohérence avec leur formation.

Fonctions occupées et spécialités

Les emplois occupés, considérés par les diplômés comme cohérents avec leur formation (emplois cibles et emplois cohérents), sont présentés par ordre d'importance des fonctions et des spécialités. Le tableau affiche les principales fonctions avec leurs pourcentages, ainsi que l'effectif correspondant à chaque spécialité.

Fonction	Spécialité	Effectif
CHERCHEUSE / CHERCHEUR (64.7 %)	Doctorant	14
	Doctorant en neurosciences	4
	Doctorant en biologie santé	1
	Doctorant en ondes psychotiques en schizophrénie	1
	Doctorant en recherche fondamentale	1
	Doctorant impact et potentiel thérapeutique des protéines	1
INGENIEURE / INGENIEUR D'ETUDES (11.8 %)	En biologie	2
	En neurosciences	1
	Sans spécialité renseignée	1
PRATICIENNE / PRATICIEN (5.9 %)	Hospitalier	2
ASSISTANTE / ASSISTANT (2.9 %)	Ingénieur	1
CHEFFE / CHEF DE CLINIQUE (2.9 %)	Et assistant des hôpitaux	1
INGENIEURE / INGENIEUR	Sans spécialité renseignée	1

INTERNE	En médecine	1
MANAGER	Clinical data	1
TECHNICIENNE / TECHNICIEN	De laboratoire	1

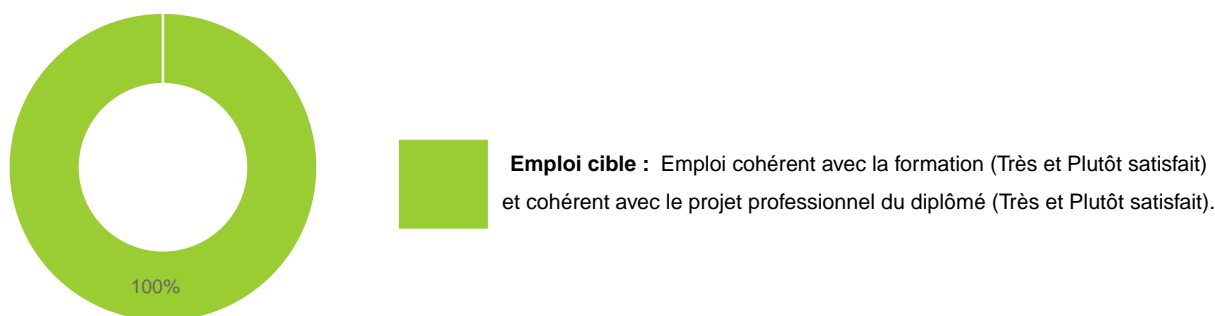
Les métiers exercés par les anciens diplômés du Master Numérique et Sciences Informatiques

- **Domaine** : SCIENCES TECHNOLOGIES SANTE
- **Composante** : Faculté des Sciences
- **Mention** : Métiers de l'enseignement, de l'éducation et de la formation, second degré
- **Parcours** : Numérique et Sciences Informatiques

Répartition des emplois occupés par les diplômé.e.s

Les emplois occupés ont été classés selon les appréciations des diplômés sur la cohérence de leur emploi avec la formation et sur la satisfaction de leur emploi au regard de leur projet professionnel.

Cette représentation des emplois occupés par les diplômés compile 4 années d'enquêtes.



100% des diplômés du Master Numérique et Sciences Informatiques ont déclaré occuper un emploi en cohérence avec leur formation.

Fonctions occupées et spécialités

Les emplois occupés, considérés par les diplômés comme cohérents avec leur formation (emplois cibles et emplois cohérents), sont présentés par ordre d'importance des fonctions et des spécialités. Le tableau affiche les principales fonctions avec leurs pourcentages, ainsi que l'effectif correspondant à chaque spécialité.

Fonction	Spécialité	Effectif
ENSEIGNANTE / ENSEIGNANT (40 %)	Certifié	1
	D'informatique	1
	D'informatique et gestion	1
	Sans spécialité renseignée	1
PROFESSEURE / PROFESSEUR (30 %)	Certifié	1
	Dans le secondaire	1
	De numérique et sciences informatiques	1
DEVELOPPEUSE / DEVELOPPEUR (10 %)	Fullstack	1
INGENIEURE / INGENIEUR (10 %)	D'application	1
TECHNICIENNE / TECHNICIEN (10 %)	Système et réseaux	1

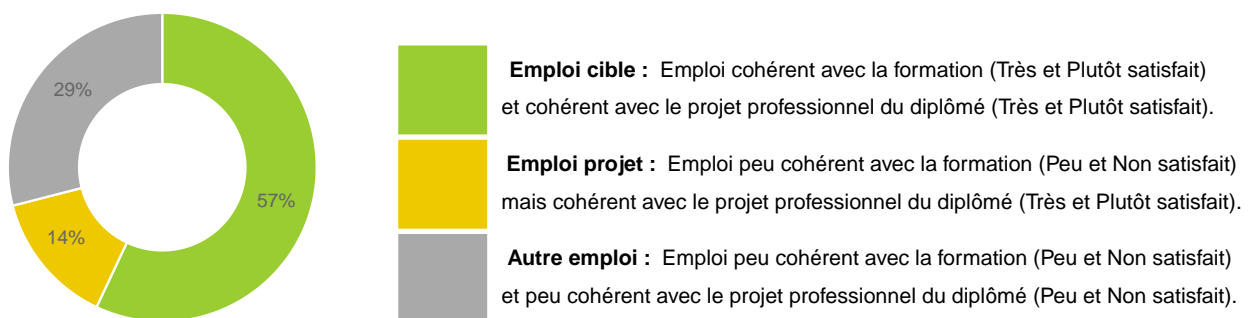
Les métiers exercés par les anciens diplômés du Master Nutrition et compléments alimentaires

- **Domaine** : SANTE
- **Composante** : Faculté de Pharmacie
- **Mention** : Nutrition et sciences des aliments
- **Parcours** : Nutrition et compléments alimentaires

Répartition des emplois occupés par les diplômé.e.s

Les emplois occupés ont été classés selon les appréciations des diplômés sur la cohérence de leur emploi avec la formation et sur la satisfaction de leur emploi au regard de leur projet professionnel.

Cette représentation des emplois occupés par les diplômés compile 4 années d'enquêtes.



57% des diplômés du Master Nutrition et compléments alimentaires ont déclaré occuper un emploi en cohérence avec leur formation.

Fonctions occupées et spécialités

Les emplois occupés, considérés par les diplômés comme cohérents avec leur formation (emplois cibles et emplois cohérents), sont présentés par ordre d'importance des fonctions et des spécialités. Le tableau affiche les principales fonctions avec leurs pourcentages, ainsi que l'effectif correspondant à chaque spécialité.

Fonction	Spécialité	Effectif
CHEFFE / CHEF DE PROJET (25 %)	Nutraceutique	1
	Recherche et développement	1
CHERCHEUSE / CHERCHEUR (25 %)	Doctorant	2
ADJOINTE / ADJOINT (12.5 %)	Qualité	1
CHARGÉE / CHARGE DE PROJET (12.5 %)	Innovation	1
COORDINATRICE / COORDINATEUR (12.5 %)	Scientifique dans le domaine de l'évaluation des risques liés à la nutrition	1
EXPERTE / EXPERT	En marchandises transportées	1

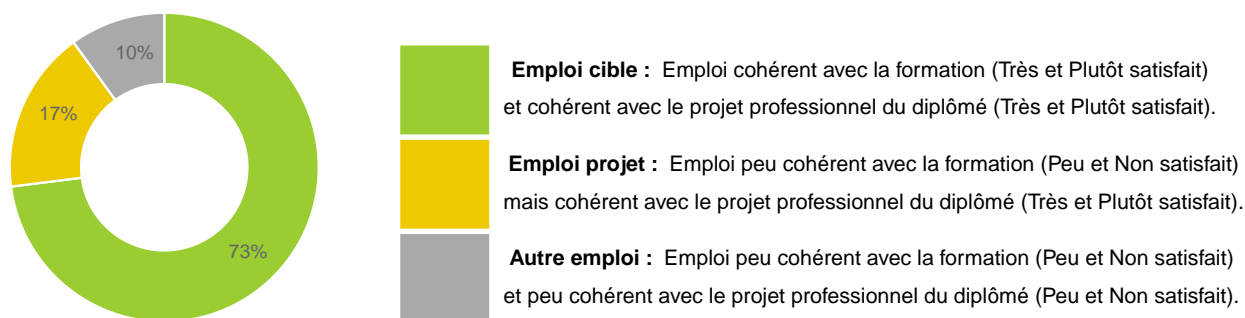
Les métiers exercés par les anciens diplômés du Master Nutrition internationale

- **Domaine** : SANTE
- **Composante** : Faculté de Pharmacie
- **Mention** : Nutrition et sciences des aliments
- **Parcours** : Nutrition internationale

Répartition des emplois occupés par les diplômé.e.s

Les emplois occupés ont été classés selon les appréciations des diplômés sur la cohérence de leur emploi avec la formation et sur la satisfaction de leur emploi au regard de leur projet professionnel.

Cette représentation des emplois occupés par les diplômés compile 4 années d'enquêtes.



73% des diplômés du Master Nutrition internationale ont déclaré occuper un emploi en cohérence avec leur formation.

Fonctions occupées et spécialités

Les emplois occupés, considérés par les diplômés comme cohérents avec leur formation (emplois cibles et emplois cohérents), sont présentés par ordre d'importance des fonctions et des spécialités. Le tableau affiche les principales fonctions avec leurs pourcentages, ainsi que l'effectif correspondant à chaque spécialité.

Fonction	Spécialité	Effectif
CHERCHEUSE / CHERCHEUR (22.7 %)	Doctorant	2
	Doctorant en nutrition	1
	Doctorant en pharmaco-épidémiologie	1
	En santé	1
SPECIALISTE (13.6 %)	Manufacture	1
	Planning monitoring and evaluation	1
	Regulatory affair	1
COORDINATRICE / COORDINATEUR (9.1 %)	D'études et d'appui scientifique	1
	De projet nutrition	1
RESPONSABLE (9.1 %)	Commercial	1
	D'affaires en ventes	1
ASSISTANTE / ASSISTANT (4.5 %)	De recherche	1
ATTACHEE / ATTACHE	De recherche clinique	1
CHARGEE / CHARGE	De prévention	1

CHARGEЕ / CHARGE DE MISSION	Alimentation durable et santé environnementale	1
CHARGEЕ / CHARGE D'AFFAIRES	Règlementaires nutraceutiques	1
CONSULTANTE / CONSULTANT	Nutrition	1
ENSEIGNANTE / ENSEIGNANT	Chercheur en biotechnologies	1
INGENIEURE / INGENIEUR D'ETUDES	Sans spécialité renseignée	1
MANAGER	Sustainability	1
REFERENTE / REFERENT	Règlementaire et qualité	1

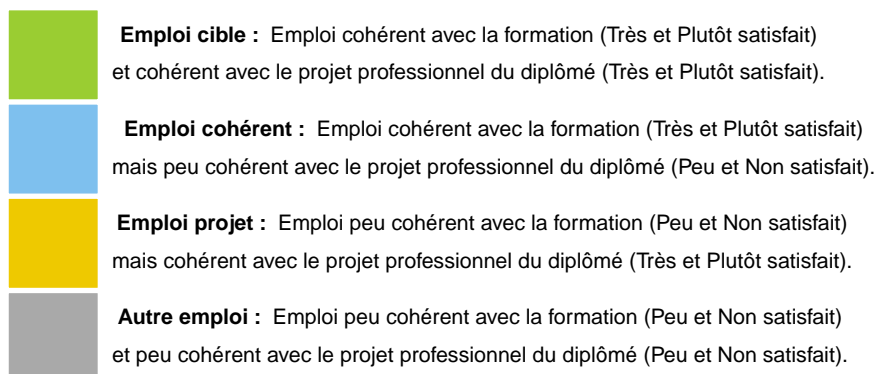
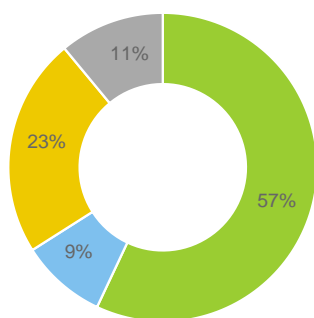
Les métiers exercés par les anciens diplômés du Master Opérateur en coopération internationale et développement

- **Domaine** : DROIT ECONOMIE GESTION
- **Composante** : Faculté de Droit et Science politique
- **Mention** : Politiques publiques
- **Parcours** : Opérateur en coopération internationale et développement

Répartition des emplois occupés par les diplômé.e.s

Les emplois occupés ont été classés selon les appréciations des diplômés sur la cohérence de leur emploi avec la formation et sur la satisfaction de leur emploi au regard de leur projet professionnel.

Cette représentation des emplois occupés par les diplômés compile 4 années d'enquêtes.



66% des diplômés du Master Opérateur en coopération internationale et développement ont déclaré occuper un emploi en cohérence avec leur formation.

Fonctions occupées et spécialités

Les emplois occupés, considérés par les diplômés comme cohérents avec leur formation (emplois cibles et emplois cohérents), sont présentés par ordre d'importance des fonctions et des spécialités. Le tableau affiche les principales fonctions avec leurs pourcentages, ainsi que l'effectif correspondant à chaque spécialité.

Fonction	Spécialité	Effectif
CHARGÉE / CHARGE (17.4 %)	De programme et de mobilisation des ressources	1
	De recherche de financements et de projets innovants	1
	De subvention et de financement de projets	1
	Des partenariats et communication	1
CHARGÉE / CHARGE DE MISSION (17.4 %)	Développement international	1
	En coopération internationale	1
	Occitanie	1
	Santé	1
CONSULTANTE / CONSULTANT (13 %)	Durabilité	1
	En assistance technique pour les institutions européennes	1
	Sans spécialité renseignée	1
MANAGER (8.7 %)	Corporate - sustainability project	1
	Supply chain projects	1

ANIMATRICE / ANIMATEUR (4.3 %)	Socio éducatif	1
CHARGEES / CHARGES DE DEVELOPPEMENT	De projets	1
CHARGEES / CHARGES DE PROJET	Européens	1
CHARGEES / CHARGES D'ETUDES	Sans spécialité renseignée	1
CHEFFE / CHEF DE PROJET	Consultante développement durable	1
COORDINATRICE / COORDINATEUR	De l'engagement du réseau et de la recevabilité	1
EDUCATRICE / EDUCATEUR	Social	1
PROFESSEURE / PROFESSEUR	De lettres modernes et d'histoire géographie	1
RESPONSABLE	Reception humanitarian hub	1
SPECIALIST	Project management and outreach	1

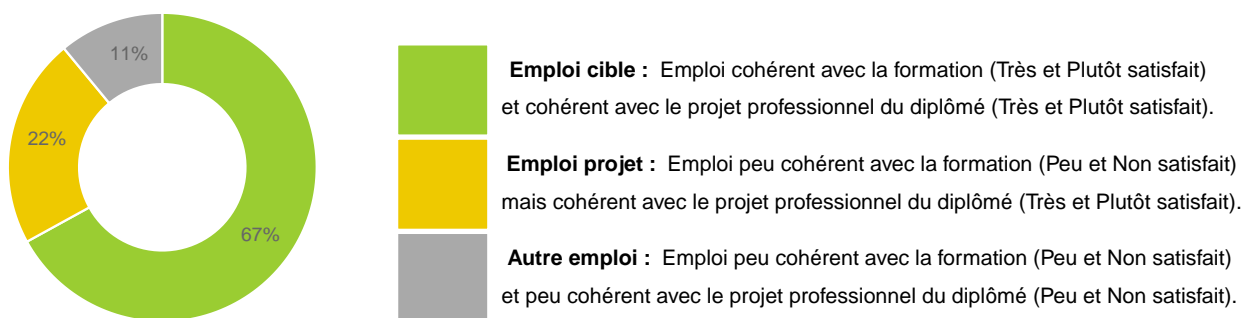
Les métiers exercés par les anciens diplômés du Master Paléontologie

- **Domaine** : SCIENCES TECHNOLOGIES SANTE
- **Composante** : Faculté des Sciences
- **Mention** : Biodiversité, écologie et évolution
- **Parcours** : Paléontologie

Répartition des emplois occupés par les diplômé.e.s

Les emplois occupés ont été classés selon les appréciations des diplômés sur la cohérence de leur emploi avec la formation et sur la satisfaction de leur emploi au regard de leur projet professionnel.

Cette représentation des emplois occupés par les diplômés compile 4 années d'enquêtes.



67% des diplômés du Master Paléontologie ont déclaré occuper un emploi en cohérence avec leur formation.

Fonctions occupées et spécialités

Les emplois occupés, considérés par les diplômés comme cohérents avec leur formation (emplois cibles et emplois cohérents), sont présentés par ordre d'importance des fonctions et des spécialités. Le tableau affiche les principales fonctions avec leurs pourcentages, ainsi que l'effectif correspondant à chaque spécialité.

Fonction	Spécialité	Effectif
CHERCHEUSE / CHERCHEUR (66.7 %)	Doctorant	4
	Doctorant en paléontologie	4
ANIMATRICE / ANIMATEUR (8.3 %)	Scientifique et culturel	1
MEDIATRICE / MEDIATEUR (8.3 %)	Scientifique	1
PREPARATRICE / PREPARATEUR (8.3 %)	En paléontologie des vertébrés	1
PROFESSEURE / PROFESSEUR (8.3 %)	De sciences de la vie et de la terre agrégé	1

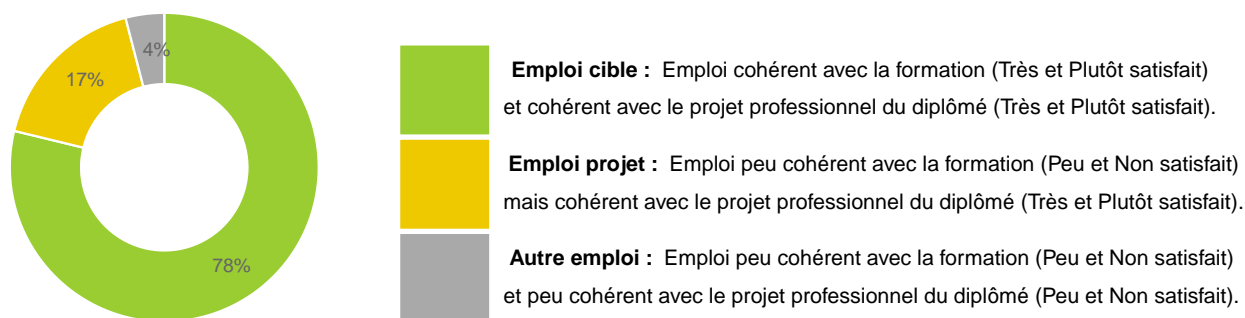
Les métiers exercés par les anciens diplômés du Master Photonique, hyperfréquence et systèmes de communication

- **Domaine** : SCIENCES TECHNOLOGIES SANTE
- **Composante** : Faculté des Sciences
- **Mention** : Électronique, énergie électrique, automatique
- **Parcours** : Photonique, hyperfréquence et systèmes de communication

Répartition des emplois occupés par les diplômé.e.s

Les emplois occupés ont été classés selon les appréciations des diplômés sur la cohérence de leur emploi avec la formation et sur la satisfaction de leur emploi au regard de leur projet professionnel.

Cette représentation des emplois occupés par les diplômés compile 4 années d'enquêtes.



78% des diplômés du Master Photonique, hyperfréquence et systèmes de communication ont déclaré occuper un emploi en cohérence avec leur formation.

Fonctions occupées et spécialités

Les emplois occupés, considérés par les diplômés comme cohérents avec leur formation (emplois cibles et emplois cohérents), sont présentés par ordre d'importance des fonctions et des spécialités. Le tableau affiche les principales fonctions avec leurs pourcentages, ainsi que l'effectif correspondant à chaque spécialité.

Fonction	Spécialité	Effectif
INGENIEURE / INGENIEUR (50 %)	Consultant	1
	D'optimisation	1
	Electronique	1
	En radiofréquences	1
	Optique laser	1
	Qualité de service réseaux mobiles	1
	Radio QOS	1
	Support client	1
	Télécommunications	1
CHERCHEUSE / CHERCHEUR (16.7 %)	Doctorant	2
	Doctorant en électronique	1
INGENIEURE / INGENIEUR D'ETUDES (11.1 %)	Sans spécialité renseignée	2
CHARGEES / CHARGE D'ETUDES (5.6 %)	Sans spécialité renseignée	1
CHEFFE / CHEF DE PROJET (5.6 %)	Télécom	1

CONDUCTRICE / CONDUCTEUR DE TRAVAUX	Fibre optique jusqu'au domicile	1
TECHNICIENNE / TECHNICIEN	Hyperfréquences	1

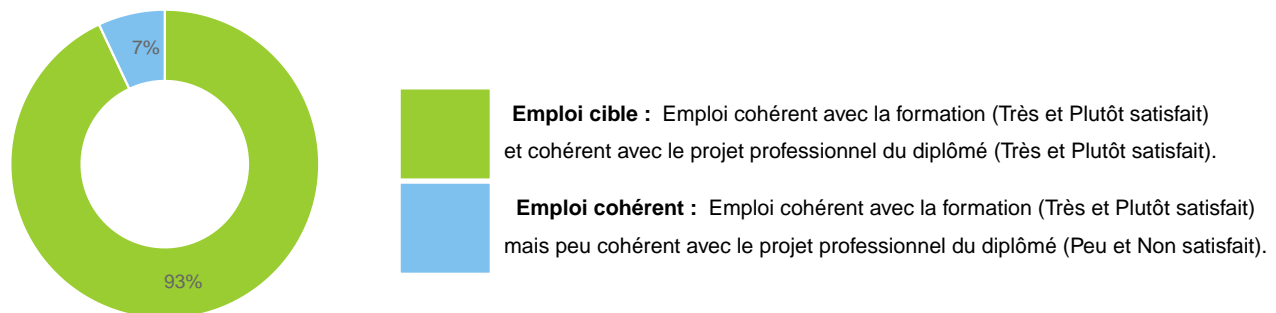
Les métiers exercés par les anciens diplômés du Master Physique et ingénierie des matériaux pour la microélectronique et les nanotechnologies

- **Domaine** : SCIENCES TECHNOLOGIES SANTE
- **Composante** : Faculté des Sciences
- **Mention** : Physique fondamentale et applications
- **Parcours** : Physique et ingénierie des matériaux pour la microélectronique et les nanotechnologies

Répartition des emplois occupés par les diplômé.e.s

Les emplois occupés ont été classés selon les appréciations des diplômés sur la cohérence de leur emploi avec la formation et sur la satisfaction de leur emploi au regard de leur projet professionnel.

Cette représentation des emplois occupés par les diplômés compile 4 années d'enquêtes.



100% des diplômés du Master Physique et ingénierie des matériaux pour la microélectronique et les nanotechnologies ont déclaré occuper un emploi en cohérence avec leur formation.

Fonctions occupées et spécialités

Les emplois occupés, considérés par les diplômés comme cohérents avec leur formation (emplois cibles et emplois cohérents), sont présentés par ordre d'importance des fonctions et des spécialités. Le tableau affiche les principales fonctions avec leurs pourcentages, ainsi que l'effectif correspondant à chaque spécialité.

Fonction	Spécialité	Effectif
INGENIEURE / INGENIEUR (46.7 %)	Chercheur	1
	Electronique	1
	En conception d'effectivité et métrologie	1
	Filière intégration	1
	Process	1
	Process intégration	1
	Procédés et équipements	1
CHERCHEUSE / CHERCHEUR (40 %)	Doctorant	5
	Doctorant ingénieur recherche et développement	1
COMPTABLE (6.7 %)	Sans spécialité renseignée	1
ENGINEER (6.7 %)	Application	1

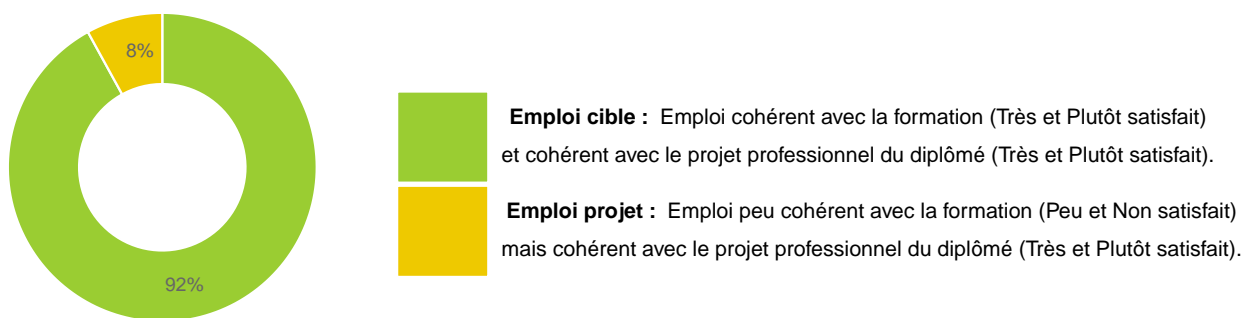
Les métiers exercés par les anciens diplômés du Master Physique ingénierie de la matière vivante

- **Domaine** : SCIENCES TECHNOLOGIES SANTE
- **Composante** : Faculté des Sciences
- **Mention** : Physique fondamentale et applications
- **Parcours** : Physique ingénierie de la matière vivante

Répartition des emplois occupés par les diplômé.e.s

Les emplois occupés ont été classés selon les appréciations des diplômés sur la cohérence de leur emploi avec la formation et sur la satisfaction de leur emploi au regard de leur projet professionnel.

Cette représentation des emplois occupés par les diplômés compile 4 années d'enquêtes.



92% des diplômés du Master Physique ingénierie de la matière vivante ont déclaré occuper un emploi en cohérence avec leur formation.

Fonctions occupées et spécialités

Les emplois occupés, considérés par les diplômés comme cohérents avec leur formation (emplois cibles et emplois cohérents), sont présentés par ordre d'importance des fonctions et des spécialités. Le tableau affiche les principales fonctions avec leurs pourcentages, ainsi que l'effectif correspondant à chaque spécialité.

Fonction	Spécialité	Effectif
CHERCHEUSE / CHERCHEUR (63.6 %)	Doctorant	6
	En biologie théorique	1
INGENIEURE / INGENIEUR D'ETUDES (18.2 %)	En analyse d'image	1
	Sans spécialité renseignée	1
ASSISTANTE / ASSISTANT (9.1 %)	Doctorant	1
INGENIEURE / INGENIEUR (9.1 %)	Généraliste polyvalent	1

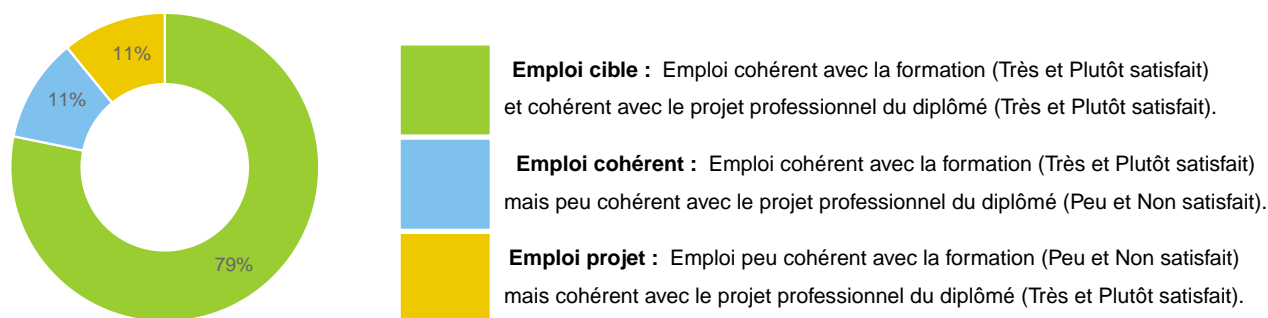
Les métiers exercés par les anciens diplômés du Master Physique numérique

- **Domaine** : SCIENCES TECHNOLOGIES SANTE
- **Composante** : Faculté des Sciences
- **Mention** : Physique fondamentale et applications
- **Parcours** : Physique numérique

Répartition des emplois occupés par les diplômé.e.s

Les emplois occupés ont été classés selon les appréciations des diplômés sur la cohérence de leur emploi avec la formation et sur la satisfaction de leur emploi au regard de leur projet professionnel.

Cette représentation des emplois occupés par les diplômés compile 4 années d'enquêtes.



90% des diplômés du Master Physique numérique ont déclaré occuper un emploi en cohérence avec leur formation.

Fonctions occupées et spécialités

Les emplois occupés, considérés par les diplômés comme cohérents avec leur formation (emplois cibles et emplois cohérents), sont présentés par ordre d'importance des fonctions et des spécialités. Le tableau affiche les principales fonctions avec leurs pourcentages, ainsi que l'effectif correspondant à chaque spécialité.

Fonction	Spécialité	Effectif
CHERCHEUSE / CHERCHEUR (52.9 %)	Doctorant	8
	Doctorant image physiquement réaliste	1
INGENIEURE / INGENIEUR (41.2 %)	Développement de logiciels	1
	Développement informatique	1
	En informatique	1
	Informatique	1
	Numérique	1
	Recherche et développement	1
	Recherche et développement logiciel	1
DEVELOPPEUSE / DEVELOPPEUR (5.9 %)	Full stack	1

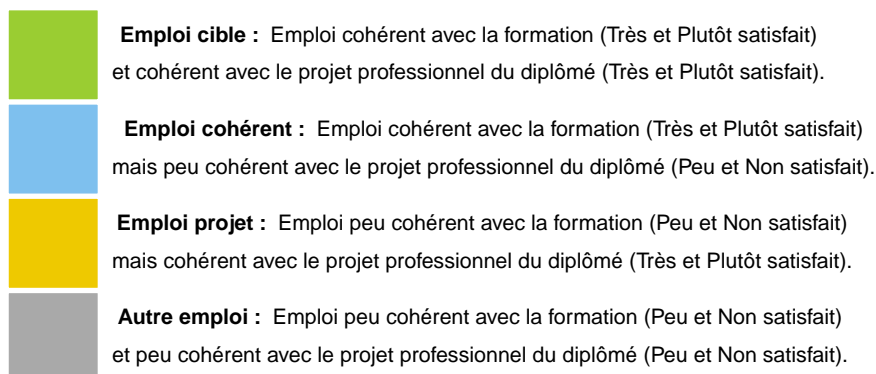
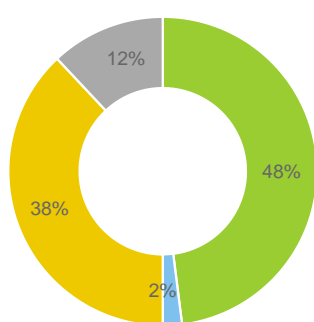
Les métiers exercés par les anciens diplômés du Master Physique pour le médical

- **Domaine** : SCIENCES TECHNOLOGIES SANTE
- **Composante** : Faculté des Sciences
- **Mention** : Sciences et numérique pour la santé
- **Parcours** : Physique pour le médical

Répartition des emplois occupés par les diplômé.e.s

Les emplois occupés ont été classés selon les appréciations des diplômés sur la cohérence de leur emploi avec la formation et sur la satisfaction de leur emploi au regard de leur projet professionnel.

Cette représentation des emplois occupés par les diplômés compile 4 années d'enquêtes.



50% des diplômés du Master Physique pour le médical ont déclaré occuper un emploi en cohérence avec leur formation.

Fonctions occupées et spécialités

Les emplois occupés, considérés par les diplômés comme cohérents avec leur formation (emplois cibles et emplois cohérents), sont présentés par ordre d'importance des fonctions et des spécialités. Le tableau affiche les principales fonctions avec leurs pourcentages, ainsi que l'effectif correspondant à chaque spécialité.

Fonction	Spécialité	Effectif
CHERCHEUSE / CHERCHEUR (35 %)	Doctorant	5
	Doctorant en chimie	1
	Doctorant ingénieur recherche et développement en imagerie médicale	1
INGENIEURE / INGENIEUR (35 %)	Biomédical	1
	D'application en imagerie médicale	1
	En milieu hospitalier	1
	En radioprotection	1
	Fiber to the home	1
	Service après vente et applications	1
	Support avant-après vente	1
INGENIEURE / INGENIEUR D'ETUDES (10 %)	En optique instrumentale	1
	Sans spécialité renseignée	1
CHARGEES / CHARGES (5 %)	De compte en radio protection et physique médicale	1

ENGINEER (5 %)	Clinical application	1
MEDECIN	Sans spécialité renseignée	1
RESPONSABLE	De radioprotection	1

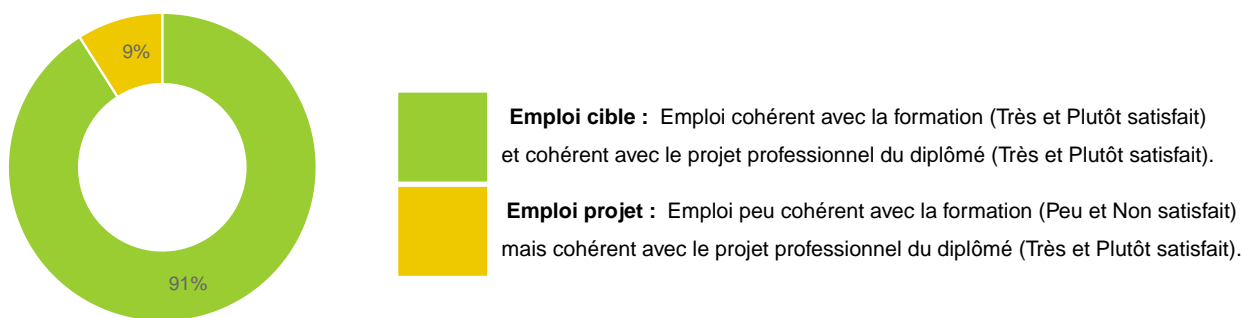
Les métiers exercés par les anciens diplômés du Master Physique, chimie

- **Domaine** : SCIENCES TECHNOLOGIES SANTE
- **Composante** : Faculté d'Éducation; Faculté des Sciences
- **Mention** : Métiers de l'enseignement de l'éducation et de la formation - second degré
- **Parcours** : Physique, chimie

Répartition des emplois occupés par les diplômé.e.s

Les emplois occupés ont été classés selon les appréciations des diplômés sur la cohérence de leur emploi avec la formation et sur la satisfaction de leur emploi au regard de leur projet professionnel.

Cette représentation des emplois occupés par les diplômés compile 4 années d'enquêtes.



91% des diplômés du Master Physique, chimie ont déclaré occuper un emploi en cohérence avec leur formation.

Fonctions occupées et spécialités

Les emplois occupés, considérés par les diplômés comme cohérents avec leur formation (emplois cibles et emplois cohérents), sont présentés par ordre d'importance des fonctions et des spécialités. Le tableau affiche les principales fonctions avec leurs pourcentages, ainsi que l'effectif correspondant à chaque spécialité.

Fonction	Spécialité	Effectif
PROFESSEURE / PROFESSEUR (61.9 %)	De physique chimie	6
	Sans spécialité renseignée	3
	Certifié	2
	De physique chimie certifié	1
	De physique en classe préparatoire aux grandes écoles	1
ENSEIGNANTE / ENSEIGNANT (38.1 %)	De physique chimie	2
	Du secondaire	2
	Sans spécialité renseignée	2
	Certifié	1
	En classe préparatoire des grandes écoles	1

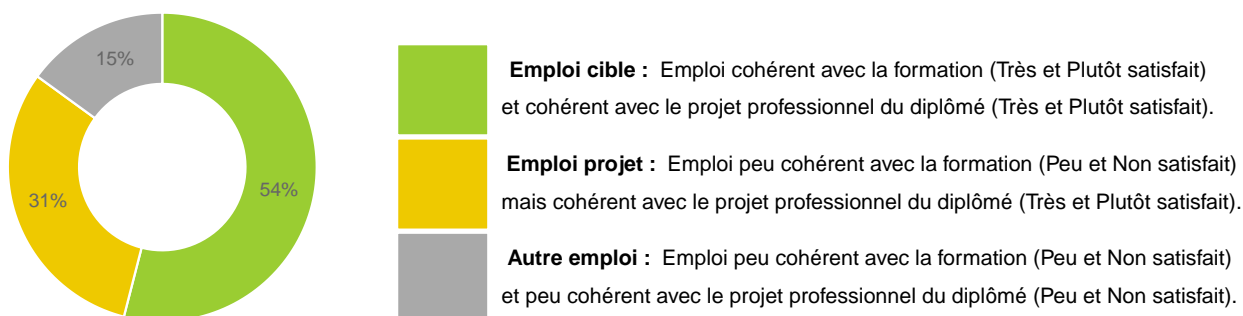
Les métiers exercés par les anciens diplômés du Master Politique et action publique comparées - Comparative Politics and Public Policy

- **Domaine** : DROIT ECONOMIE GESTION
- **Composante** : Faculté de Droit et Science politique
- **Mention** : Comparative politics and public policy - IDIL
- **Parcours** : Politique et action publique comparées - Comparative Politics and Public Policy

Répartition des emplois occupés par les diplômé.e.s

Les emplois occupés ont été classés selon les appréciations des diplômés sur la cohérence de leur emploi avec la formation et sur la satisfaction de leur emploi au regard de leur projet professionnel.

Cette représentation des emplois occupés par les diplômés compile 4 années d'enquêtes.



54% des diplômés du Master Politique et action publique comparées - Comparative Politics and Public Policy ont déclaré occuper un emploi en cohérence avec leur formation.

Fonctions occupées et spécialités

Les emplois occupés, considérés par les diplômés comme cohérents avec leur formation (emplois cibles et emplois cohérents), sont présentés par ordre d'importance des fonctions et des spécialités. Le tableau affiche les principales fonctions avec leurs pourcentages, ainsi que l'effectif correspondant à chaque spécialité.

Fonction	Spécialité	Effectif
CHERCHEUSE / CHERCHEUR (85.7 %)	Doctorant	3
	Doctorant en politique publique et changement climatique	1
	Doctorant en science politique	1
	Doctorant en sciences politiques	1
ATTACHEE / ATTACHE (14.3 %)	Au pôle mécénat	1

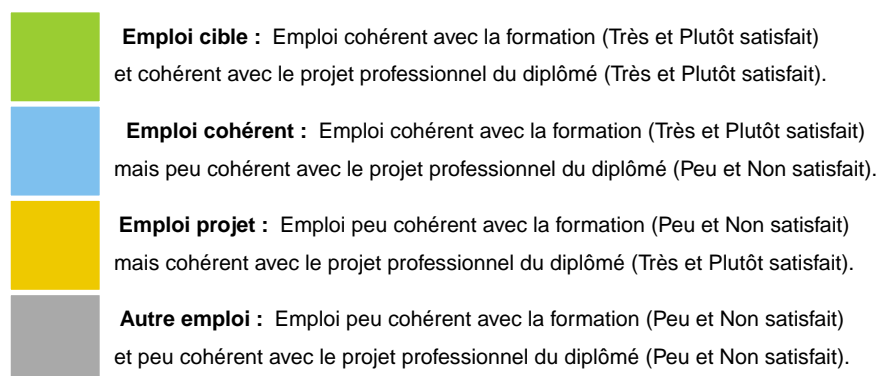
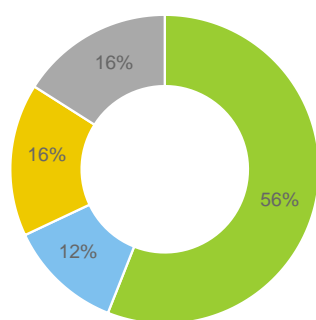
Les métiers exercés par les anciens diplômés du Master Pratiques juridiques et judiciaires

- **Domaine** : DROIT ECONOMIE GESTION
- **Composante** : Faculté de Droit et Science politique
- **Mention** : Droit
- **Parcours** : Pratiques juridiques et judiciaires

Répartition des emplois occupés par les diplômé.e.s

Les emplois occupés ont été classés selon les appréciations des diplômés sur la cohérence de leur emploi avec la formation et sur la satisfaction de leur emploi au regard de leur projet professionnel.

Cette représentation des emplois occupés par les diplômés compile 4 années d'enquêtes.



68% des diplômés du Master Pratiques juridiques et judiciaires ont déclaré occuper un emploi en cohérence avec leur formation.

Fonctions occupées et spécialités

Les emplois occupés, considérés par les diplômés comme cohérents avec leur formation (emplois cibles et emplois cohérents), sont présentés par ordre d'importance des fonctions et des spécialités. Le tableau affiche les principales fonctions avec leurs pourcentages, ainsi que l'effectif correspondant à chaque spécialité.

Fonction	Spécialité	Effectif
JURISTE (59.1 %)	D'entreprise	4
	Sans spécialité renseignée	4
	Assistant	1
	Assistant au tribunal judiciaire	1
	En cabinet d'avocat	1
	En droit des sociétés	1
	En droit social	1
RESPONSABLE (9.1 %)	De missions contentieux	1
	Juridique	1
ASSISTANTE / ASSISTANT (4.5 %)	De justice	1
AUTO ENTREPRENEUSE / AUTO ENTREPRENEUR (4.5 %)	Sans spécialité renseignée	1
AVOCATE / AVOCAT (4.5 %)	Sans spécialité renseignée	1
CHARGÉE / CHARGE	D'enseignement	1

CHARGEES / CHARGE DE MISSION	Sans spécialité renseignée	1
CONSEILLERE / CONSEILLER	Juridique	1
INSPECTRICE / INSPECTEUR	Des impôts	1

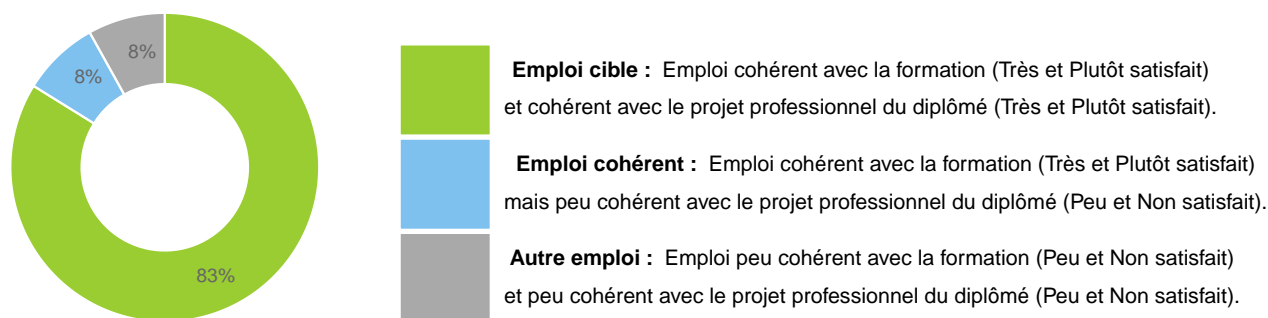
Les métiers exercés par les anciens diplômés du Master Premier degré langues régionales

- **Domaine** : SCIENCES TECHNOLOGIES SANTE
- **Composante** : Faculté d'Éducation
- **Mention** : Métiers de l'enseignement de l'éducation et de la formation - premier degré
- **Parcours** : Premier degré langues régionales

Répartition des emplois occupés par les diplômé.e.s

Les emplois occupés ont été classés selon les appréciations des diplômés sur la cohérence de leur emploi avec la formation et sur la satisfaction de leur emploi au regard de leur projet professionnel.

Cette représentation des emplois occupés par les diplômés compile 4 années d'enquêtes.



91% des diplômés du Master Premier degré langues régionales ont déclaré occuper un emploi en cohérence avec leur formation.

Fonctions occupées et spécialités

Les emplois occupés, considérés par les diplômés comme cohérents avec leur formation (emplois cibles et emplois cohérents), sont présentés par ordre d'importance des fonctions et des spécialités. Le tableau affiche les principales fonctions avec leurs pourcentages, ainsi que l'effectif correspondant à chaque spécialité.

Fonction	Spécialité	Effectif
PROFESSEURE / PROFESSEUR (100 %)	Des écoles	9
	De sciences de l'éducation	1
	Des écoles spécialisé catalan	1

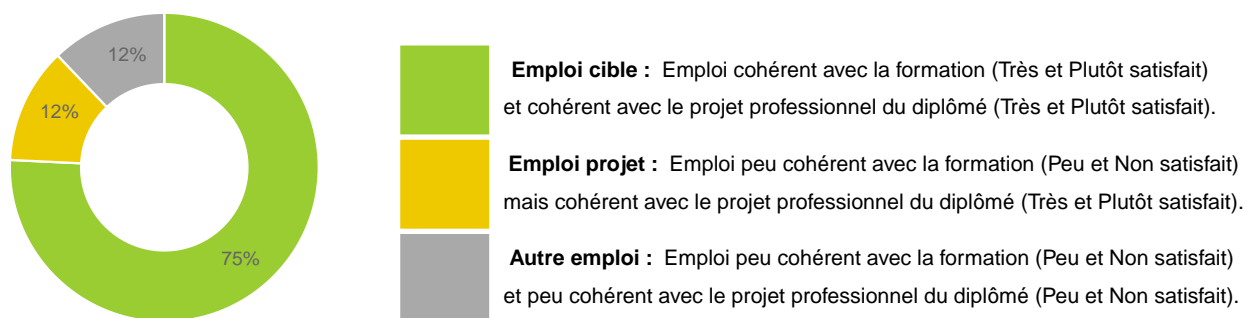
Les métiers exercés par les anciens diplômés du Master Préparation à l'agrégation externe de mathématiques

- **Domaine** : SCIENCES TECHNOLOGIES SANTE
- **Composante** : Faculté des Sciences
- **Mention** : Mathématiques
- **Parcours** : Préparation à l'agrégation externe de mathématiques

Répartition des emplois occupés par les diplômé.e.s

Les emplois occupés ont été classés selon les appréciations des diplômés sur la cohérence de leur emploi avec la formation et sur la satisfaction de leur emploi au regard de leur projet professionnel.

Cette représentation des emplois occupés par les diplômés compile 4 années d'enquêtes.



75% des diplômés du Master Préparation à l'agrégation externe de mathématiques ont déclaré occuper un emploi en cohérence avec leur formation.

Fonctions occupées et spécialités

Les emplois occupés, considérés par les diplômés comme cohérents avec leur formation (emplois cibles et emplois cohérents), sont présentés par ordre d'importance des fonctions et des spécialités. Le tableau affiche les principales fonctions avec leurs pourcentages, ainsi que l'effectif correspondant à chaque spécialité.

Fonction	Spécialité	Effectif
PROFESSEURE / PROFESSEUR (83.3 %)	De mathématiques	2
	De mathématiques agrégé	2
	Agrégé	1
ENSEIGNANTE / ENSEIGNANT (16.7 %)	Du secondaire	1

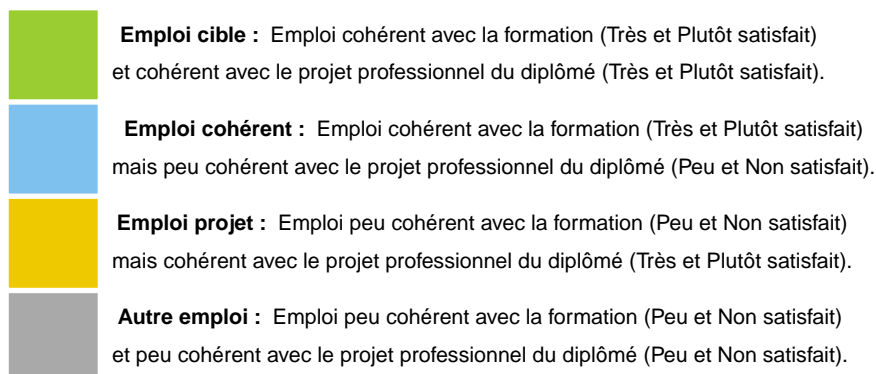
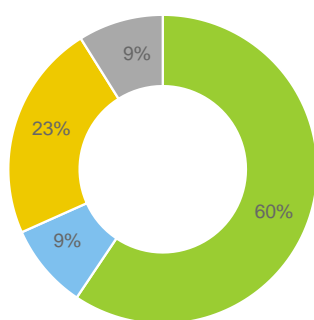
Les métiers exercés par les anciens diplômés du Master Préparation Physique et Réathlétisation (PPR)

- **Domaine** : STAPS
- **Composante** : Faculté des STAPS
- **Mention** : Entraînement et optimisation de la performance sportive
- **Parcours** : Préparation Physique et Réathlétisation (PPR)

Répartition des emplois occupés par les diplômé.e.s

Les emplois occupés ont été classés selon les appréciations des diplômés sur la cohérence de leur emploi avec la formation et sur la satisfaction de leur emploi au regard de leur projet professionnel.

Cette représentation des emplois occupés par les diplômés compile 4 années d'enquêtes.



69% des diplômés du Master Préparation Physique et Réathlétisation (PPR) ont déclaré occuper un emploi en cohérence avec leur formation.

Fonctions occupées et spécialités

Les emplois occupés, considérés par les diplômés comme cohérents avec leur formation (emplois cibles et emplois cohérents), sont présentés par ordre d'importance des fonctions et des spécialités. Le tableau affiche les principales fonctions avec leurs pourcentages, ainsi que l'effectif correspondant à chaque spécialité.

Fonction	Spécialité	Effectif
PREPARATRICE / PREPARATEUR (58.3 %)	Physique	12
	A domicile	1
	Physique des blessés	1
COACH (8.3 %)	Sportif	2
DIRECTRICE / DIRECTEUR (8.3 %)	De performance en basket professionnel	1
	Sportif	1
COORDINATRICE / COORDINATEUR (4.2 %)	Préparateur physique mission d'aide à la performance	1
ENSEIGNANTE / ENSEIGNANT (4.2 %)	En activité physique adaptée	1
ENTRAINEUSE / ENTRAINEUR	En charge de la préparation physique	1
MAITRESSE / MAITRE	Nageur Aquagym	1
PROFESSEURE / PROFESSEUR	D'éducation physique et sportive	1
RESPONSABLE	De la performance du centre de formation	1

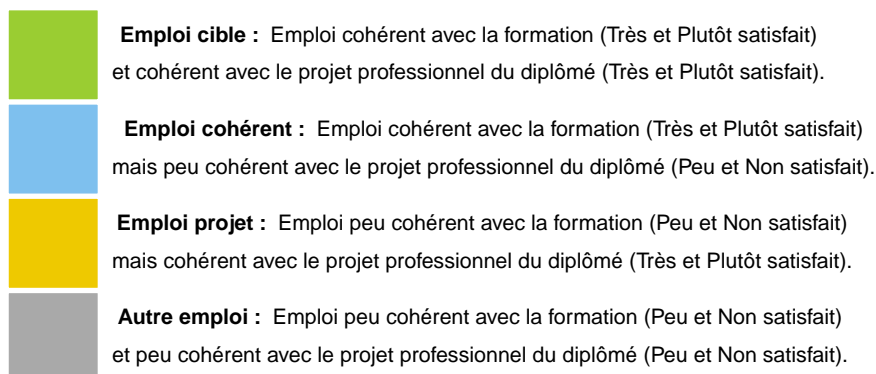
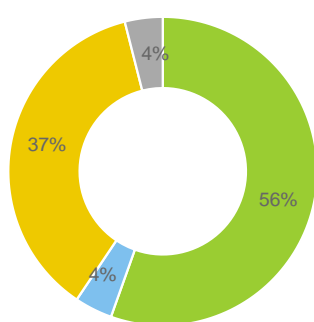
Les métiers exercés par les anciens diplômés du Master Prévention, éducation pour la santé, activité physique

- **Domaine** : STAPS
- **Composante** : Faculté des STAPS
- **Mention** : Activité physique adaptée et santé
- **Parcours** : Prévention, éducation pour la santé, activité physique

Répartition des emplois occupés par les diplômé.e.s

Les emplois occupés ont été classés selon les appréciations des diplômés sur la cohérence de leur emploi avec la formation et sur la satisfaction de leur emploi au regard de leur projet professionnel.

Cette représentation des emplois occupés par les diplômés compile 4 années d'enquêtes.



60% des diplômés du Master Prévention, éducation pour la santé, activité physique ont déclaré occuper un emploi en cohérence avec leur formation.

Fonctions occupées et spécialités

Les emplois occupés, considérés par les diplômés comme cohérents avec leur formation (emplois cibles et emplois cohérents), sont présentés par ordre d'importance des fonctions et des spécialités. Le tableau affiche les principales fonctions avec leurs pourcentages, ainsi que l'effectif correspondant à chaque spécialité.

Fonction	Spécialité	Effectif
CHARGEÉE / CHARGE DE PROJET (50 %)	Sans spécialité renseignée	2
	En prévention santé	1
	Ingénierie en promotion de la santé	1
	Ingénierie en éducation et promotion de la santé	1
	Prévention	1
	Prévention et promotion de la santé	1
	Référent territorial	1
CHERCHEUSE / CHERCHEUR (12.5 %)	Doctorant	2
RESPONSABLE (12.5 %)	Départemental	1
	Hôtelier	1
CHARGEÉE / CHARGE DE MISSION (6.2 %)	Santé	1
CHEFFE / CHEF D'ENTREPRISE (6.2 %)	Sans spécialité renseignée	1
ENSEIGNANTE / ENSEIGNANT	En activité physique adaptée	1

FORMATRICE / FORMATEUR	Conseil	1
------------------------	---------	---

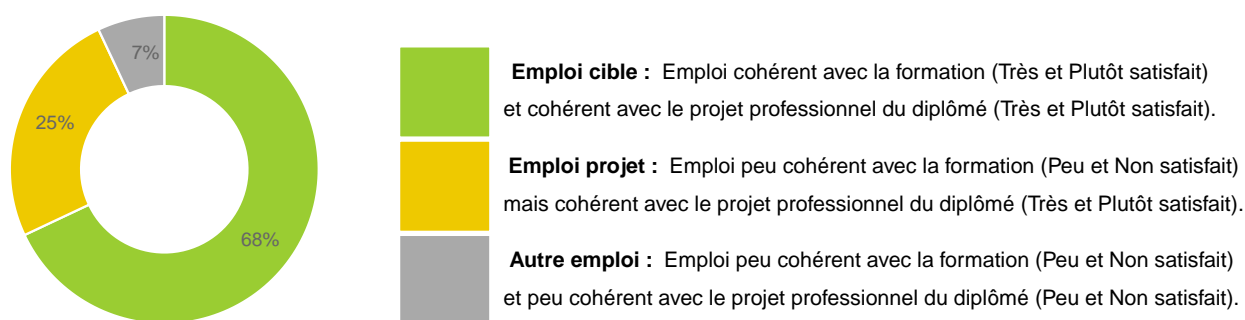
Les métiers exercés par les anciens diplômés du Master Production et exploitation durables des bioressources aquatiques

- **Domaine** : SCIENCES TECHNOLOGIES SANTE
- **Composante** : Faculté des Sciences
- **Mention** : Gestion de l'environnement
- **Parcours** : Production et exploitation durables des bioressources aquatiques

Répartition des emplois occupés par les diplômé.e.s

Les emplois occupés ont été classés selon les appréciations des diplômés sur la cohérence de leur emploi avec la formation et sur la satisfaction de leur emploi au regard de leur projet professionnel.

Cette représentation des emplois occupés par les diplômés compile 4 années d'enquêtes.



68% des diplômés du Master Production et exploitation durables des bioressources aquatiques ont déclaré occuper un emploi en cohérence avec leur formation.

Fonctions occupées et spécialités

Les emplois occupés, considérés par les diplômés comme cohérents avec leur formation (emplois cibles et emplois cohérents), sont présentés par ordre d'importance des fonctions et des spécialités. Le tableau affiche les principales fonctions avec leurs pourcentages, ainsi que l'effectif correspondant à chaque spécialité.

Fonction	Spécialité	Effectif
CHARGÉE / CHARGE DE MISSION (21.1 %)	Programme Turmed 2	1
	Pêche maritime	1
	Sans spécialité renseignée	1
	Suivi milieux aquatiques	1
ASSISTANTE / ASSISTANT (15.8 %)	Ingénieur	2
	De recherche	1
INGENIEURE / INGENIEUR (10.5 %)	Aquacole	1
	Aquaculture	1
INGENIEURE / INGENIEUR D'ETUDES (10.5 %)	En aquaculture	1
	En bioressources aquatiques	1
RESPONSABLE (10.5 %)	De département crustacés	1
	Développement	1
CHARGÉE / CHARGE DE RECHERCHE	Sans spécialité renseignée	1
CHARGÉE / CHARGE D'ETUDES	En milieux marins et fluviaux	1

CHERCHEUSE / CHERCHEUR	Doctorant	1
CONSEILLERE / CONSEILLER	Aquacole	1
DATA MANAGER	Sans spécialité renseignée	1
TECHNICIENNE / TECHNICIEN	Aquacole	1

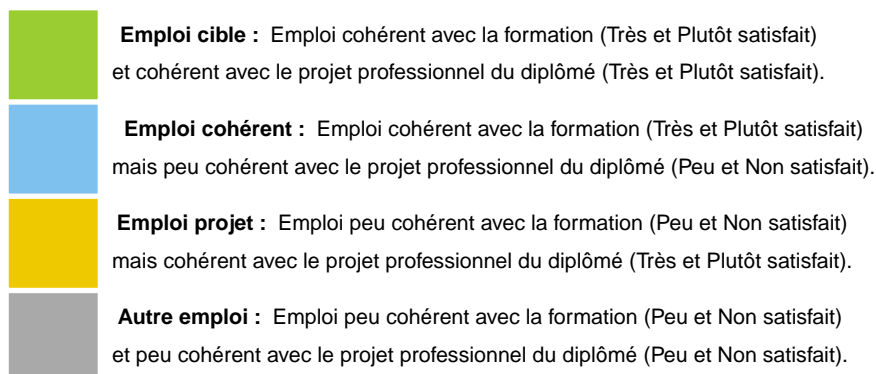
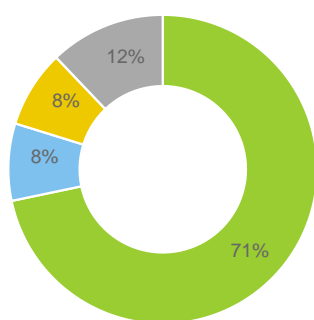
Les métiers exercés par les anciens diplômés du Master Recherche et études en management

- **Domaine** : DROIT ECONOMIE GESTION
- **Composante** : MOMA; IAE
- **Mention** : Management
- **Parcours** : Recherche et études en management

Répartition des emplois occupés par les diplômé.e.s

Les emplois occupés ont été classés selon les appréciations des diplômés sur la cohérence de leur emploi avec la formation et sur la satisfaction de leur emploi au regard de leur projet professionnel.

Cette représentation des emplois occupés par les diplômés compile 4 années d'enquêtes.



79% des diplômés du Master Recherche et études en management ont déclaré occuper un emploi en cohérence avec leur formation.

Fonctions occupées et spécialités

Les emplois occupés, considérés par les diplômés comme cohérents avec leur formation (emplois cibles et emplois cohérents), sont présentés par ordre d'importance des fonctions et des spécialités. Le tableau affiche les principales fonctions avec leurs pourcentages, ainsi que l'effectif correspondant à chaque spécialité.

Fonction	Spécialité	Effectif
RESPONSABLE (21.1 %)	Administratif et financier	1
	Communication digitale	1
	Des systèmes d'information	1
	Recherche et développement	1
CHERCHEUSE / CHERCHEUR (15.8 %)	Doctorant	2
	Doctorant et attaché temporaire d'enseignement et de recherche	1
ATTACHEE / ATTACHE (10.5 %)	D'enseignement et de recherche	1
	Temporaire d'enseignement et de recherche	1
CHEFFE / CHEF DE PROJET (10.5 %)	En sciences de la vie	1
	Gestion de la relation client	1
ASSISTANTE / ASSISTANT (5.3 %)	Temporaire d'enseignement recherche	1
CHARGEE / CHARGE D'ETUDES	Techniques	1
CHEFFE / CHEF D'ENTREPRISE	Sans spécialité renseignée	1

CONSEILLERE / CONSEILLER	Juridique	1
CONSULTANTE / CONSULTANT	Acquis et microsoft office 365	1
CONTROLEUSE / CONTROLEUR	De gestion	1
ENSEIGNANTE / ENSEIGNANT	Sans spécialité renseignée	1
VERIFICATRICE / VERIFICATEUR	Sans spécialité renseignée	1

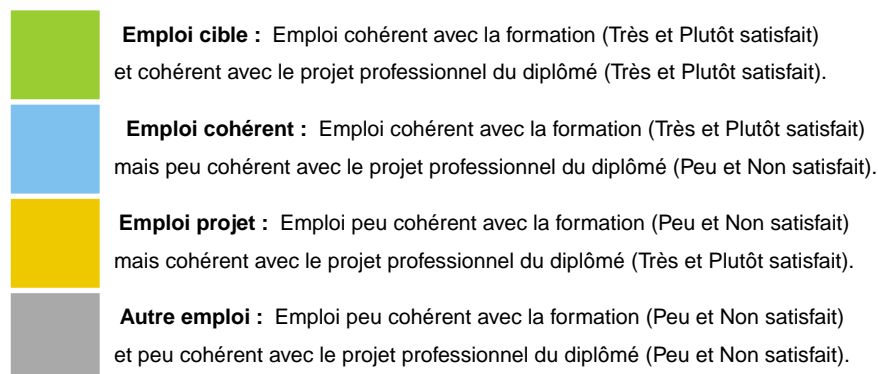
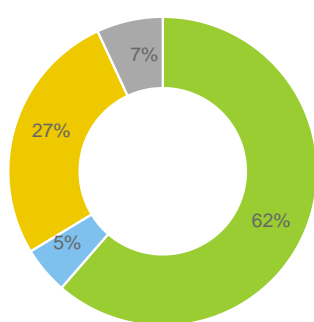
Les métiers exercés par les anciens diplômés du Master Réhabilitation en activités physiques adaptées

- **Domaine** : STAPS
- **Composante** : Faculté des STAPS
- **Mention** : Activité physique adaptée et santé
- **Parcours** : Réhabilitation en activités physiques adaptées

Répartition des emplois occupés par les diplômé.e.s

Les emplois occupés ont été classés selon les appréciations des diplômés sur la cohérence de leur emploi avec la formation et sur la satisfaction de leur emploi au regard de leur projet professionnel.

Cette représentation des emplois occupés par les diplômés compile 4 années d'enquêtes.



67% des diplômés du Master Réhabilitation en activités physiques adaptées ont déclaré occuper un emploi en cohérence avec leur formation.

Fonctions occupées et spécialités

Les emplois occupés, considérés par les diplômés comme cohérents avec leur formation (emplois cibles et emplois cohérents), sont présentés par ordre d'importance des fonctions et des spécialités. Le tableau affiche les principales fonctions avec leurs pourcentages, ainsi que l'effectif correspondant à chaque spécialité.

Fonction	Spécialité	Effectif
ENSEIGNANTE / ENSEIGNANT (47.5 %)	En activité physique adaptée	17
	En activité physique adaptée à la santé	1
	En activités physiques et sportives	1
COORDINATRICE / COORDINATEUR (12.5 %)	De projet en activité physique adaptée	1
	Enseignante en activité physique adaptée	1
	Sport santé	1
	Sport santé bien-être	1
	Unité maladies chroniques	1
RESPONSABLE (7.5 %)	De section adaptée	1
	Départemental	1
	Programme à domicile covid long	1
CONSEILLERE / CONSEILLER (5 %)	Technique fédéral	2
EDUCATRICE / EDUCATEUR (5 %)	Sportif	2
AGENTE / AGENT	De développement	1

ASSISTANTE / ASSISTANT	Du parcours de soin et enseignante Activités Physiques Adaptées	1
CHARGEES / CHARGES	De prévention enseignant en activité physique adaptée	1
CHARGEES / CHARGES DE MISSION	Sport santé	1
CHEFFE / CHEF D'ENTREPRISE	Sans spécialité renseignée	1
CHEFFE / CHEF DE PROJET	Sans spécialité renseignée	1
CHERCHEUSE / CHERCHEUR	Doctorant	1
CONSULTANTE / CONSULTANT	En réseaux sociaux	1
ENTREPRENEUSE / ENTREPRENEUR	Sans spécialité renseignée	1

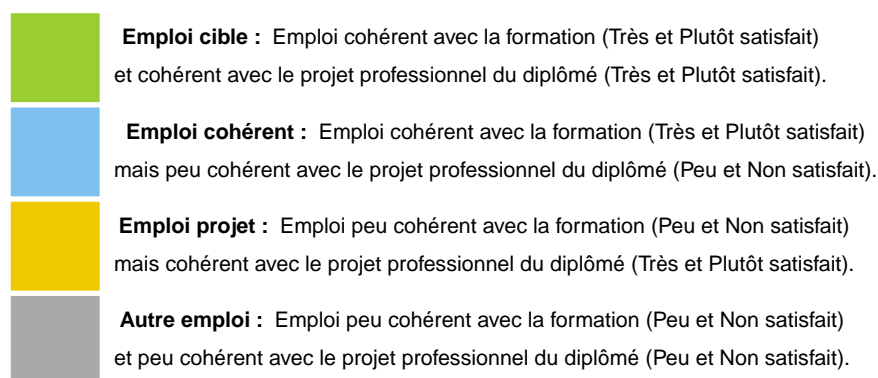
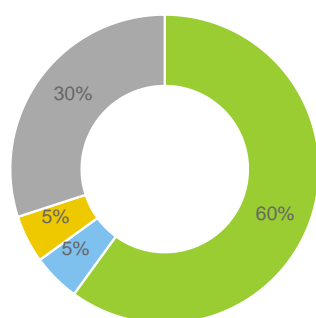
Les métiers exercés par les anciens diplômés du Master Responsabilité sociale et développement durable en entreprise - éducation, santé, environnement, citoyenneté

- **Domaine** : SCIENCES TECHNOLOGIES SANTE
- **Composante** : Faculté d'Éducation
- **Mention** : Sciences de l'éducation
- **Parcours** : Responsabilité sociale et développement durable en entreprise - éducation, santé, environnement, citoyenneté

Répartition des emplois occupés par les diplômé.e.s

Les emplois occupés ont été classés selon les appréciations des diplômés sur la cohérence de leur emploi avec la formation et sur la satisfaction de leur emploi au regard de leur projet professionnel.

Cette représentation des emplois occupés par les diplômés compile 4 années d'enquêtes.



65% des diplômés du Master Responsabilité sociale et développement durable en entreprise - éducation, santé, environnement, citoyenneté ont déclaré occuper un emploi en cohérence avec leur formation.



Publication 2025 - Données extraites des enquêtes réalisées par l'OSIPE auprès des diplômés entrés directement dans la vie active et en emploi 30 mois après le diplôme. 4 années compilées.

Diplômés 2018 à 2021.

Pour en savoir plus: <http://osipe.edu.umontpellier.fr> - contact: scuiqip-osipe@umontpellier.fr

Fonctions occupées et spécialités

Les emplois occupés, considérés par les diplômés comme cohérents avec leur formation (emplois cibles et emplois cohérents), sont présentés par ordre d'importance des fonctions et des spécialités. Le tableau affiche les principales fonctions avec leurs pourcentages, ainsi que l'effectif correspondant à chaque spécialité.

Fonction	Spécialité	Effectif
PROFESSEURE / PROFESSEUR (23.1 %)	Des écoles	2
	Sans spécialité renseignée	1
CHERCHEUSE / CHERCHEUR (15.4 %)	Doctorant	2
FORMATRICE / FORMATEUR (15.4 %)	Chargé d'ingénierie	1
	Responsable pédagogique	1
AGENTE / AGENT (7.7 %)	De développement scolaire et communautaire	1
CONSEILLERE / CONSEILLER PRINCIPAL (7.7 %)	D'éducation	1
EDUCATRICE / EDUCATEUR	Sans spécialité renseignée	1
ENSEIGNANTE / ENSEIGNANT	En éducation physique et sportive	1
ENTREPRENEUSE / ENTREPRENEUR	Sans spécialité renseignée	1
INFIRMIERE / INFIRMIER	Sans spécialité renseignée	1

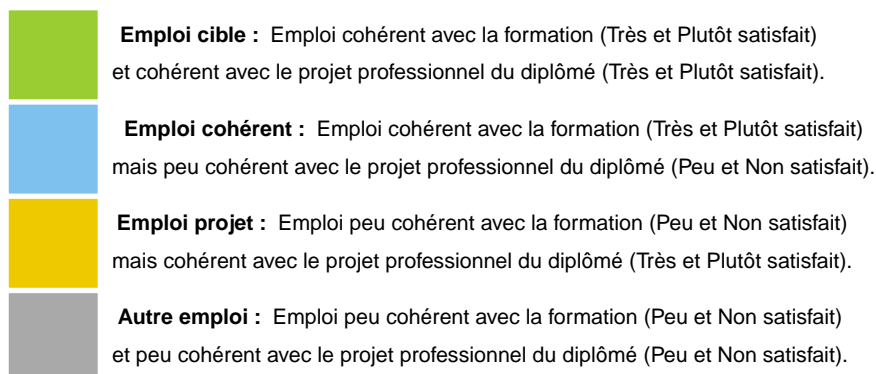
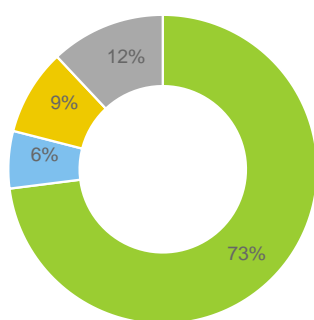
Les métiers exercés par les anciens diplômés du Master Robotique

- **Domaine** : SCIENCES TECHNOLOGIES SANTE
- **Composante** : Faculté des Sciences
- **Mention** : Électronique, énergie électrique, automatique
- **Parcours** : Robotique

Répartition des emplois occupés par les diplômé.e.s

Les emplois occupés ont été classés selon les appréciations des diplômés sur la cohérence de leur emploi avec la formation et sur la satisfaction de leur emploi au regard de leur projet professionnel.

Cette représentation des emplois occupés par les diplômés compile 4 années d'enquêtes.



79% des diplômés du Master Robotique ont déclaré occuper un emploi en cohérence avec leur formation.

Fonctions occupées et spécialités

Les emplois occupés, considérés par les diplômés comme cohérents avec leur formation (emplois cibles et emplois cohérents), sont présentés par ordre d'importance des fonctions et des spécialités. Le tableau affiche les principales fonctions avec leurs pourcentages, ainsi que l'effectif correspondant à chaque spécialité.

Fonction	Spécialité	Effectif
INGENIEURE / INGENIEUR (50 %)	Logiciel	2
	Robotique	2
	Automatisation de conduite	1
	Consultant	1
	Développement	1
	Développement informatique	1
	En automatisme	1
	En conduite automatisée et assistée	1
	Recherche et développement	1
	Robotique recherche et développement	1
	Systèmes embarqués	1
CHERCHEUSE / CHERCHEUR (19.2 %)	Doctorant	5
INGENIEURE / INGENIEUR D'ETUDES (11.5 %)	Sans spécialité renseignée	2
	Consultant	1

CHARGÉE / CHARGE (3.8 %)	D'installation et programmation des AGVS dans le domaine industriel	1
DEVELOPPEUSE / DEVELOPPEUR (3.8 %)	Logiciel	1
INGENIEURE / INGENIEUR DE RECHERCHE	En robotique	1
MANAGER	Project office pmo	1
RESPONSABLE	Sans spécialité renseignée	1

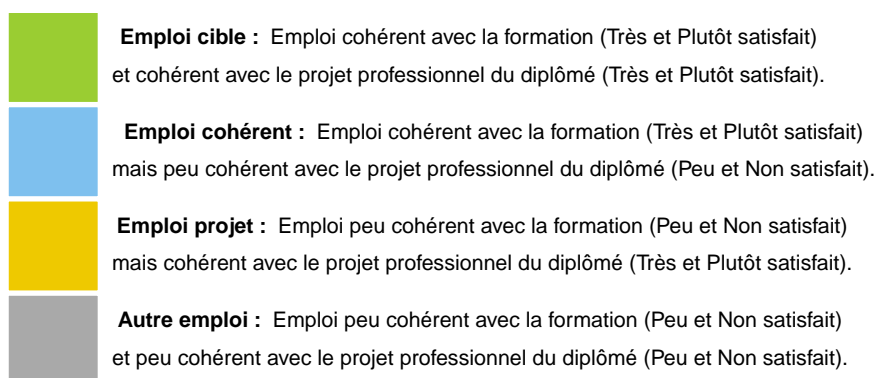
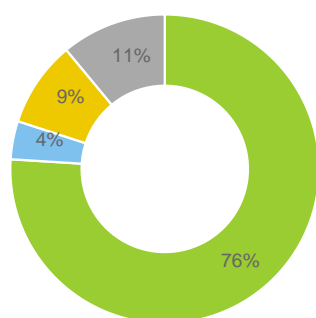
Les métiers exercés par les anciens diplômés du Master Savoirs apprentissages formation identité recherche

- **Domaine** : SCIENCES TECHNOLOGIES SANTE
- **Composante** : Faculté d'Éducation
- **Mention** : Métiers de l'enseignement de l'éducation et de la formation - pratiques et ingénierie de la formation
- **Parcours** : Savoirs apprentissages formation identité recherche

Répartition des emplois occupés par les diplômé.e.s

Les emplois occupés ont été classés selon les appréciations des diplômés sur la cohérence de leur emploi avec la formation et sur la satisfaction de leur emploi au regard de leur projet professionnel.

Cette représentation des emplois occupés par les diplômés compile 4 années d'enquêtes.



80% des diplômés du Master Savoirs apprentissages formation identité recherche ont déclaré occuper un emploi en cohérence avec leur formation.

Fonctions occupées et spécialités

Les emplois occupés, considérés par les diplômés comme cohérents avec leur formation (emplois cibles et emplois cohérents), sont présentés par ordre d'importance des fonctions et des spécialités. Le tableau affiche les principales fonctions avec leurs pourcentages, ainsi que l'effectif correspondant à chaque spécialité.

Fonction	Spécialité	Effectif
PROFESSEURE / PROFESSEUR (37.8 %)	Des écoles	4
	Certifié	1
	D'éducation physique et sportive agrégé	1
	De lettres et d'histoire en lycée professionnel	1
	Des écoles directeur et coordinateur inter-degrés	1
	Des écoles et chargé de mission de formation	1
	Des écoles maître formateur	1
	D'éducation physique et sportive	1
	En lycée professionnel	1
	Formateur	1
	Sans spécialité renseignée	1
ENSEIGNANTE / ENSEIGNANT (13.5 %)	Dans l'enseignement supérieur	1
	De mathématiques	1
	En sciences de la vie et de la terre certifié	1

	En économie et gestion	1
	Sans spécialité renseignée	1
CONSEILLERE / CONSEILLER (10.8 %)	Pédagogique	2
	Pédagogique de circonscription	1
	Pédagogique de l'adaptation scolaire et scolarisation des élèves en situation de handicap	1
FORMATRICE / FORMATEUR (10.8 %)	Au centre de formation des enseignants	1
	D'enseignants	1
	Sans spécialité renseignée	1
	Universitaire	1
INSPECTRICE / INSPECTEUR (8.1 %)	De l'Education nationale	2
	D'académie et inspecteur pédagogique régional	1
DIRECTRICE / DIRECTEUR	Aux formations professionnelles et technologiques	1
	D'école secondaire	1
CADRE	Pédagogique en institut régional du travail social	1
CONSEILLERE / CONSEILLER PRINCIPAL	D'éducation	1
COORDINATRICE / COORDINATEUR	Pédagogique mission de lutte contre le décrochage scolaire	1
PROVISEURE / PROVISEUR	Adjoint	1
RESPONSABLE	De formation	1

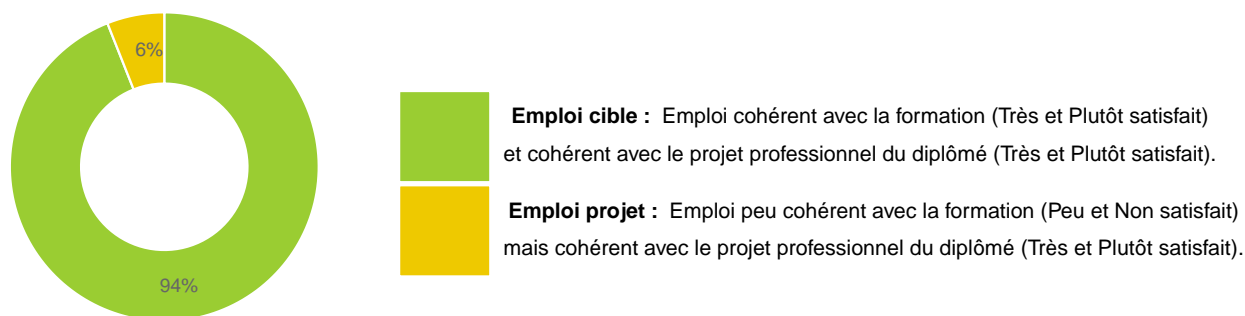
Les métiers exercés par les anciens diplômés du Master Sciences de l'ingénieur collèges-lycées et techniques industrielles lycées professionnels

- **Domaine** : SCIENCES TECHNOLOGIES SANTE
- **Composante** : Faculté d'Éducation
- **Mention** : Métiers de l'enseignement de l'éducation et de la formation - second degré
- **Parcours** : Sciences de l'ingénieur collèges-lycées et techniques industrielles lycées professionnels

Répartition des emplois occupés par les diplômé.e.s

Les emplois occupés ont été classés selon les appréciations des diplômés sur la cohérence de leur emploi avec la formation et sur la satisfaction de leur emploi au regard de leur projet professionnel.

Cette représentation des emplois occupés par les diplômés compile 4 années d'enquêtes.



94% des diplômés du Master Sciences de l'ingénieur collèges-lycées et techniques industrielles lycées professionnels ont déclaré occuper un emploi en cohérence avec leur formation.

Fonctions occupées et spécialités

Les emplois occupés, considérés par les diplômés comme cohérents avec leur formation (emplois cibles et emplois cohérents), sont présentés par ordre d'importance des fonctions et des spécialités. Le tableau affiche les principales fonctions avec leurs pourcentages, ainsi que l'effectif correspondant à chaque spécialité.

Fonction	Spécialité	Effectif
ENSEIGNANTE / ENSEIGNANT (55.2 %)	Sans spécialité renseignée	7
	En sciences de l'ingénieur	2
	De maintenance des véhicules	1
	De sciences de l'ingénieur	1
	De systèmes numériques	1
	Du génie industriel bois	1
	Du secondaire	1
	En lycée professionnel	1
	Génie informatique et technologie de la communication	1
PROFESSEURE / PROFESSEUR (44.8 %)	Sans spécialité renseignée	5
	Certifié	2
	Du secondaire	2
	De sciences de l'ingénieur	1
	De sciences industrielles	1

	De sciences industrielles de l'ingénieur	1
	En lycée professionnel	1

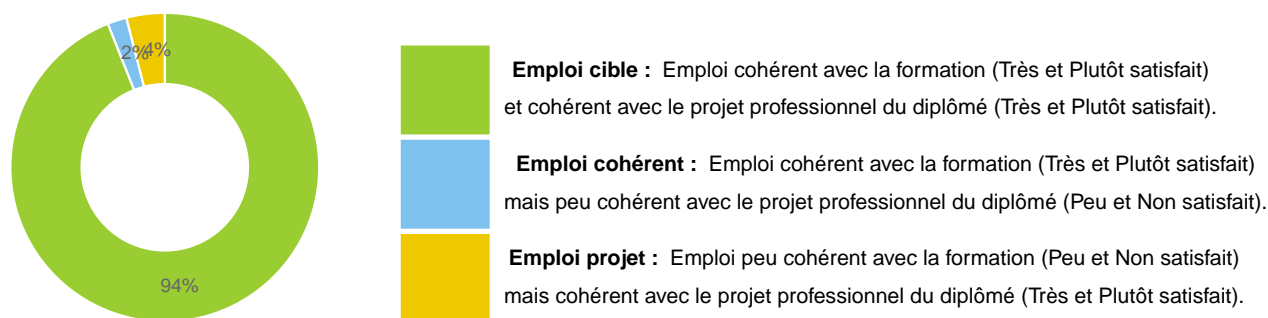
Les métiers exercés par les anciens diplômés du Master Sciences de la vie et de la terre

- **Domaine** : SCIENCES TECHNOLOGIES SANTE
- **Composante** : Faculté d'Éducation; Faculté des Sciences
- **Mention** : Métiers de l'enseignement de l'éducation et de la formation - second degré
- **Parcours** : Sciences de la vie et de la terre

Répartition des emplois occupés par les diplômé.e.s

Les emplois occupés ont été classés selon les appréciations des diplômés sur la cohérence de leur emploi avec la formation et sur la satisfaction de leur emploi au regard de leur projet professionnel.

Cette représentation des emplois occupés par les diplômés compile 4 années d'enquêtes.



96% des diplômés du Master Sciences de la vie et de la terre ont déclaré occuper un emploi en cohérence avec leur formation.

Fonctions occupées et spécialités

Les emplois occupés, considérés par les diplômés comme cohérents avec leur formation (emplois cibles et emplois cohérents), sont présentés par ordre d'importance des fonctions et des spécialités. Le tableau affiche les principales fonctions avec leurs pourcentages, ainsi que l'effectif correspondant à chaque spécialité.

Fonction	Spécialité	Effectif
ENSEIGNANTE / ENSEIGNANT (51.1 %)	En sciences et vie de la terre	5
	Sans spécialité renseignée	5
	En sciences de la vie et de la terre	4
	De sciences de la vie et de la terre agrégé dans le secondaire	2
	Du secondaire	2
	Agrégé	1
	Certifié	1
	De sciences de la vie et de la terre agrégé	1
	De sciences de la vie et de la terre dans le secondaire certifié	1
En sciences de la vie et de la terre dans le secondaire	1	
PROFESSEURE / PROFESSEUR (48.9 %)	De sciences de la vie et de la terre	10
	Du secondaire	3
	De sciences de la vie et de la terre agrégé	2

	De sciences de la vie et de la terre certifié	2
	Sans spécialité renseignée	2
	Certifié	1
	De sciences de la vie et de la terre en lycée	1
	Des écoles	1

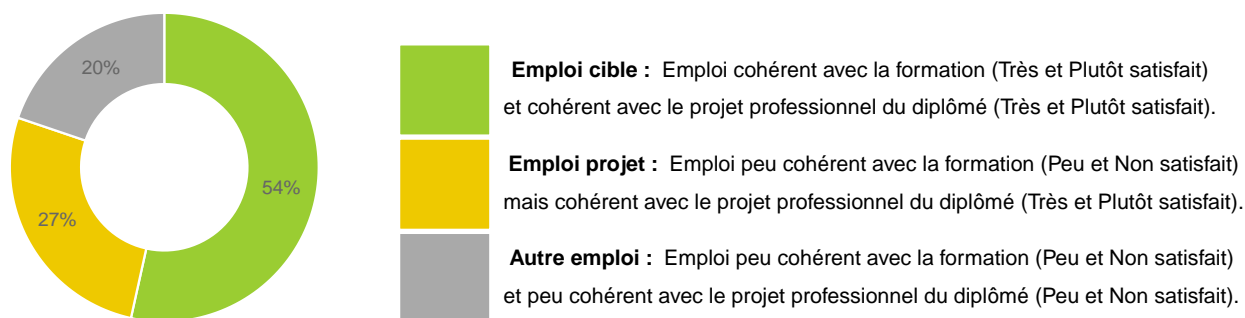
Les métiers exercés par les anciens diplômés du Master Sciences et techniques de la préparation psychologique et du coaching

- **Domaine** : STAPS
- **Composante** : Faculté des STAPS
- **Mention** : Entraînement et optimisation de la performance sportive
- **Parcours** : Sciences et techniques de la préparation psychologique et du coaching

Répartition des emplois occupés par les diplômé.e.s

Les emplois occupés ont été classés selon les appréciations des diplômés sur la cohérence de leur emploi avec la formation et sur la satisfaction de leur emploi au regard de leur projet professionnel.

Cette représentation des emplois occupés par les diplômés compile 4 années d'enquêtes.



54% des diplômés du Master Sciences et techniques de la préparation psychologique et du coaching ont déclaré occuper un emploi en cohérence avec leur formation.

Fonctions occupées et spécialités

Les emplois occupés, considérés par les diplômés comme cohérents avec leur formation (emplois cibles et emplois cohérents), sont présentés par ordre d'importance des fonctions et des spécialités. Le tableau affiche les principales fonctions avec leurs pourcentages, ainsi que l'effectif correspondant à chaque spécialité.

Fonction	Spécialité	Effectif
PREPARATRICE / PREPARATEUR (45.5 %)	Mental	6
	Mental et coach	1
	Mental et coaching sportif	1
	Mental professeur d'EPS et hypnopratricien	1
	Mentale et physique	1
COACH (18.2 %)	De performance dans l'e-sport	1
	Mental et sportif	1
	Préparateur mental	1
	Préparateur mental et hypnothérapeute	1
CHERCHEUSE / CHERCHEUR (9.1 %)	Doctorant	2
ASSISTANTE / ASSISTANT (4.5 %)	D'éducation	1
CONSEILLERE / CONSEILLER PRINCIPAL (4.5 %)	D'éducation	1
CONSULTANTE / CONSULTANT	En préparation mentale	1

ENTRAINEUSE / ENTRAINEUR	Triathlon	1
PROFESSEURE / PROFESSEUR	D'éducation physique et sportive	1
PSYCHOLOGUE	De l'Education nationale	1

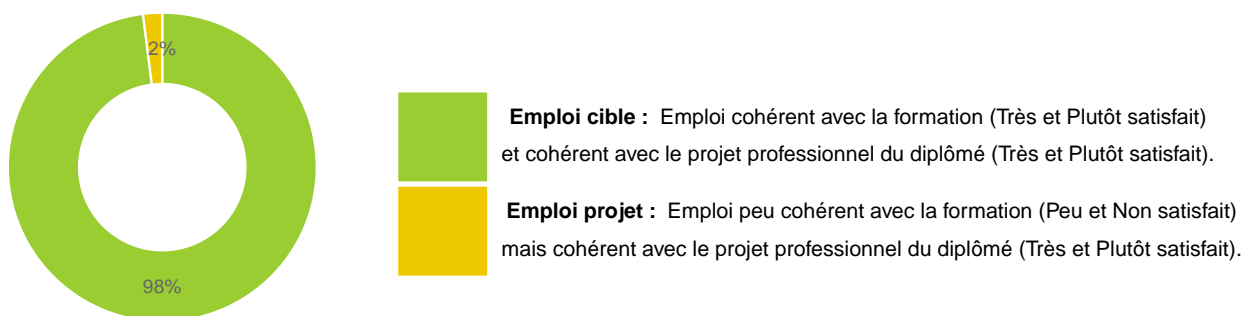
Les métiers exercés par les anciens diplômés du Master Sciences et techniques des Activités Physiques et sportives - Education Physique et Sportive

- **Domaine** : STAPS
- **Composante** : Faculté d'Éducation; Faculté des STAPS
- **Mention** : Métiers de l'enseignement de l'éducation et de la formation - second degré
- **Parcours** : Sciences et techniques des Activités Physiques et sportives - Education Physique et Sportive

Répartition des emplois occupés par les diplômé.e.s

Les emplois occupés ont été classés selon les appréciations des diplômés sur la cohérence de leur emploi avec la formation et sur la satisfaction de leur emploi au regard de leur projet professionnel.

Cette représentation des emplois occupés par les diplômés compile 4 années d'enquêtes.



98% des diplômés du Master Sciences et techniques des Activités Physiques et sportives - Education Physique et Sportive ont déclaré occuper un emploi en cohérence avec leur formation.

Fonctions occupées et spécialités

Les emplois occupés, considérés par les diplômés comme cohérents avec leur formation (emplois cibles et emplois cohérents), sont présentés par ordre d'importance des fonctions et des spécialités. Le tableau affiche les principales fonctions avec leurs pourcentages, ainsi que l'effectif correspondant à chaque spécialité.

Fonction	Spécialité	Effectif
PROFESSEURE / PROFESSEUR (67.2 %)	D'éducation physique et sportive	23
	D'éducation physique et sportive	8
	D'éducation physique et sportive certifié	4
	Agrégé d'éducation physique et sportive	2
	Sans spécialité renseignée	2
	Certifié	1
	D'éducation physique et sportive jeunes adultes	1
ENSEIGNANTE / ENSEIGNANT (32.8 %)	En éducation physique et sportive	9
	D'éducation physique et sportive	6
	En éducation physique spécialisée	2
	Sans spécialité renseignée	2
	Du secondaire	1

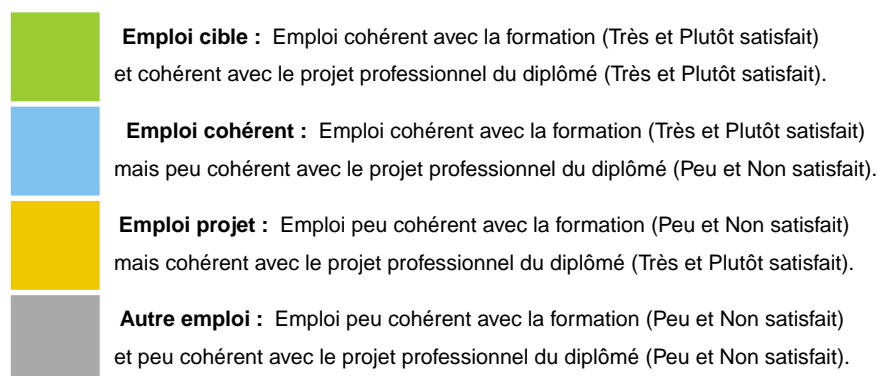
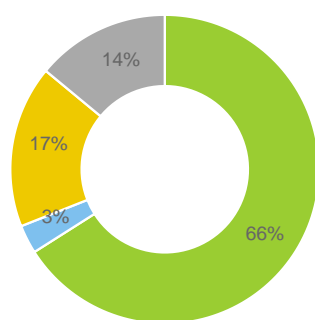
Les métiers exercés par les anciens diplômés du Master Sciences, technologies, mouvements

- **Domaine** : STAPS
- **Composante** : Faculté des STAPS
- **Mention** : Entraînement et optimisation de la performance sportive
- **Parcours** : Sciences, technologies, mouvements

Répartition des emplois occupés par les diplômé.e.s

Les emplois occupés ont été classés selon les appréciations des diplômés sur la cohérence de leur emploi avec la formation et sur la satisfaction de leur emploi au regard de leur projet professionnel.

Cette représentation des emplois occupés par les diplômés compile 4 années d'enquêtes.



69% des diplômés du Master Sciences, technologies, mouvements ont déclaré occuper un emploi en cohérence avec leur formation.

Fonctions occupées et spécialités

Les emplois occupés, considérés par les diplômés comme cohérents avec leur formation (emplois cibles et emplois cohérents), sont présentés par ordre d'importance des fonctions et des spécialités. Le tableau affiche les principales fonctions avec leurs pourcentages, ainsi que l'effectif correspondant à chaque spécialité.

Fonction	Spécialité	Effectif
CHERCHEUSE / CHERCHEUR (85 %)	Doctorant	13
	Doctorant en maladies héréditaires	1
	Doctorant en physiologie de l'exercice	1
	Doctorant en science du mouvement humain	1
	Et chargé de cours à l'université	1
ASSISTANTE / ASSISTANT (5 %)	De recherche	1
CHEFFE / CHEF DE CLINIQUE (5 %)	Et assistant des hôpitaux	1
INGENIEURE / INGENIEUR D'ETUDES (5 %)	Sans spécialité renseignée	1

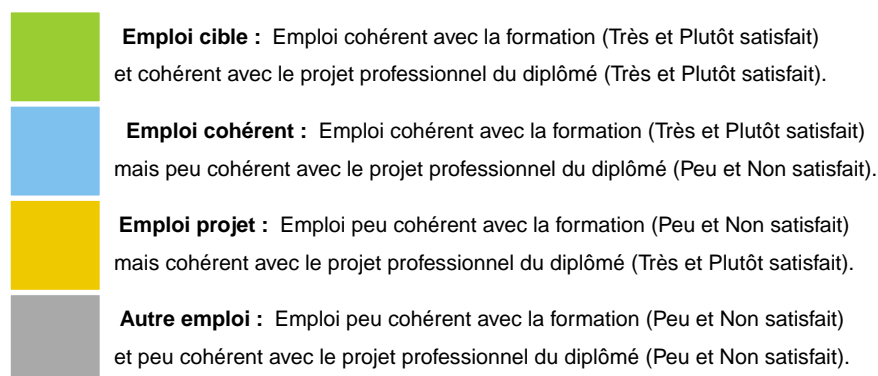
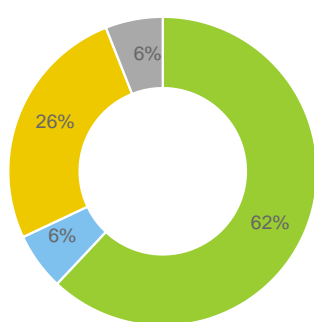
Les métiers exercés par les anciens diplômés du Master Sécurité sanitaire des aliments

- **Domaine** : SANTE
- **Composante** : Faculté de Pharmacie
- **Mention** : Nutrition et sciences des aliments
- **Parcours** : Sécurité sanitaire des aliments

Répartition des emplois occupés par les diplômé.e.s

Les emplois occupés ont été classés selon les appréciations des diplômés sur la cohérence de leur emploi avec la formation et sur la satisfaction de leur emploi au regard de leur projet professionnel.

Cette représentation des emplois occupés par les diplômés compile 4 années d'enquêtes.



68% des diplômés du Master Sécurité sanitaire des aliments ont déclaré occuper un emploi en cohérence avec leur formation.

Fonctions occupées et spécialités

Les emplois occupés, considérés par les diplômés comme cohérents avec leur formation (emplois cibles et emplois cohérents), sont présentés par ordre d'importance des fonctions et des spécialités. Le tableau affiche les principales fonctions avec leurs pourcentages, ainsi que l'effectif correspondant à chaque spécialité.

Fonction	Spécialité	Effectif
RESPONSABLE (34.8 %)	Qualité	5
	Adjoint qualité et recherche et développement	1
	D'opérations food	1
	Qualité et hygiène sécurité environnement	1
ASSISTANTE / ASSISTANT (30.4 %)	Qualité	3
	Qualité agroalimentaire	1
	Qualité et operateur laboratoire	1
	Qualité hygiène sécurité environnement	1
	Qualité sécurité environnement	1
CHARGÉE / CHARGE (8.7 %)	De Qualité client	1
	De formulation et études recherche et développement	1
DIETETICIENNE / DIETETICIEN (8.7 %)	Du sport	1
	Sans spécialité renseignée	1
AUDITRICE / AUDITEUR (4.3 %)	En sécurité alimentaire	1

INGENIEURE / INGENIEUR	Qualité	1
SPECIALIST	Regulatory affairs	1
TECHNICIENNE / TECHNICIEN	En agro alimentaire	1

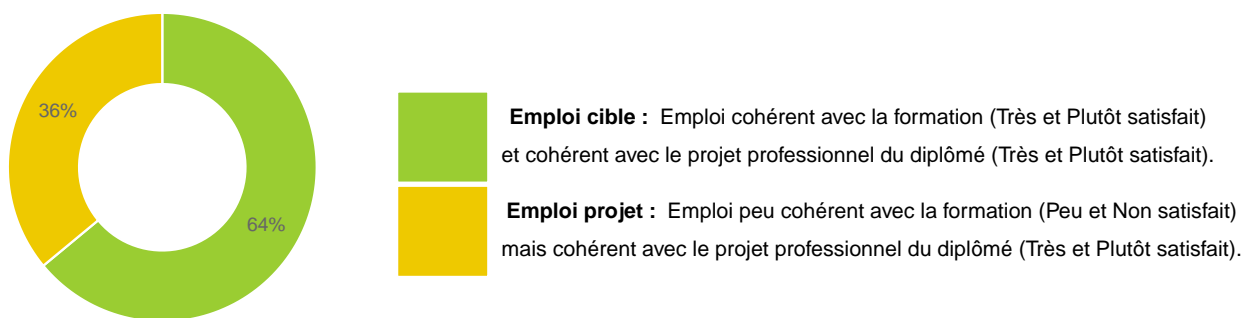
Les métiers exercés par les anciens diplômés du Master Soins humanités société

- **Domaine** : SANTE
- **Composante** : Faculté de Médecine
- **Mention** : Santé
- **Parcours** : Soins humanités société

Répartition des emplois occupés par les diplômé.e.s

Les emplois occupés ont été classés selon les appréciations des diplômés sur la cohérence de leur emploi avec la formation et sur la satisfaction de leur emploi au regard de leur projet professionnel.

Cette représentation des emplois occupés par les diplômés compile 4 années d'enquêtes.



64% des diplômés du Master Soins humanités société ont déclaré occuper un emploi en cohérence avec leur formation.

Fonctions occupées et spécialités

Les emplois occupés, considérés par les diplômés comme cohérents avec leur formation (emplois cibles et emplois cohérents), sont présentés par ordre d'importance des fonctions et des spécialités. Le tableau affiche les principales fonctions avec leurs pourcentages, ainsi que l'effectif correspondant à chaque spécialité.

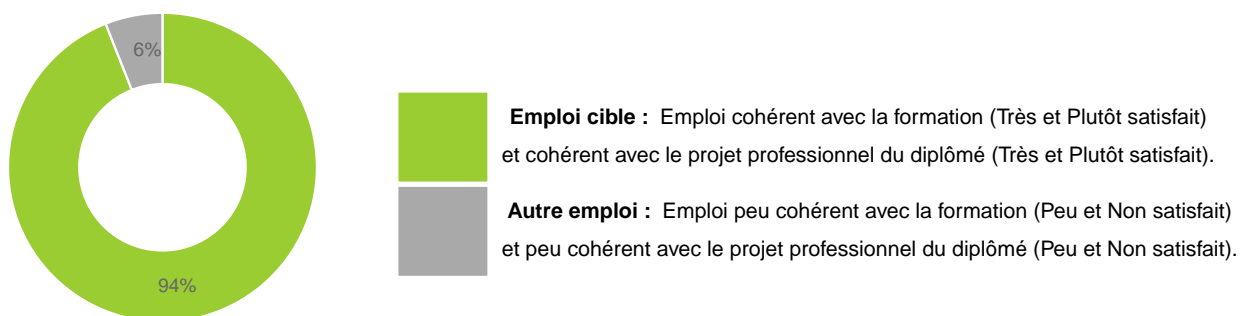
Fonction	Spécialité	Effectif
SAGE FEMME (25 %)	Sans spécialité renseignée	3
	Maïeuticien	1
CADRE DE SANTE (18.8 %)	Formateur	3
KINESITHERAPEUTE (12.5 %)	Masseur	1
	Sans spécialité renseignée	1
MEDECIN (12.5 %)	Généraliste	2
CHARGEЕ / CHARGE (6.2 %)	De formation santé	1
CHARGEЕ / CHARGE DE MISSION	Sans spécialité renseignée	1
CHEFFE / CHEF DE CLINIQUE	Et assistant des hôpitaux	1
CHIRURGIENNE / CHIRURGIEN	Dentiste	1
PRATICIENNE / PRATICIEN	Hospitalier	1

Les métiers exercés par les anciens diplômés du Master Statistique et science des données - biostatistique

- **Domaine** : SCIENCES TECHNOLOGIES SANTE
- **Composante** : Faculté des Sciences
- **Mention** : Mathématiques
- **Parcours** : Statistique et science des données - biostatistique

Répartition des emplois occupés par les diplômé.e.s

Les emplois occupés ont été classés selon les appréciations des diplômés sur la cohérence de leur emploi avec la formation et sur la satisfaction de leur emploi au regard de leur projet professionnel. Cette représentation des emplois occupés par les diplômés compile 4 années d'enquêtes.



94% des diplômés du Master Statistique et science des données - biostatistique ont déclaré occuper un emploi en cohérence avec leur formation.

Fonctions occupées et spécialités

Les emplois occupés, considérés par les diplômés comme cohérents avec leur formation (emplois cibles et emplois cohérents), sont présentés par ordre d'importance des fonctions et des spécialités. Le tableau affiche les principales fonctions avec leurs pourcentages, ainsi que l'effectif correspondant à chaque spécialité.

Fonction	Spécialité	Effectif
CHERCHEUSE / CHERCHEUR (43.8 %)	Doctorant	6
	Doctorant en intelligence artificielle	1
BIOSTATISTICIENNE / BIOSTATISTICIEN (12.5 %)	Data manager	1
	Sans spécialité renseignée	1
ANALYSTE (6.2 %)	Décisionnel	1
BIOSTATISTICIAN (6.2 %)	Sans spécialité renseignée	1
CHARGEЕ / CHARGE D'ETUDES (6.2 %)	Biostatistiques	1
EPIDEMIOLOGISTE	Sans spécialité renseignée	1
INGENIEURE / INGENIEUR	Biostatisticien	1
INGENIEURE / INGENIEUR D'ETUDES	Sans spécialité renseignée	1
INGENIEURE / INGENIEUR DE RECHERCHE	En bioinformatique	1

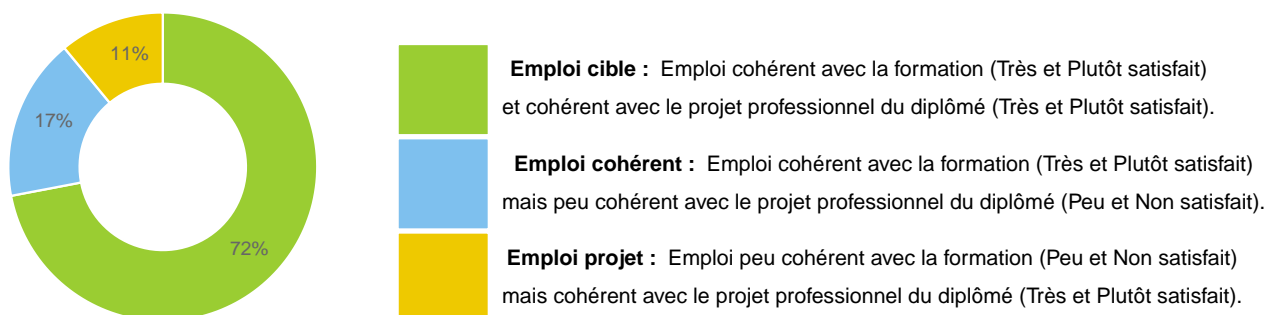
Les métiers exercés par les anciens diplômés du Master Statistique et science des données - management de l'information et de la décision

- **Domaine** : SCIENCES TECHNOLOGIES SANTE
- **Composante** : Faculté des Sciences
- **Mention** : Mathématiques
- **Parcours** : Statistique et science des données - management de l'information et de la décision

Répartition des emplois occupés par les diplômé.e.s

Les emplois occupés ont été classés selon les appréciations des diplômés sur la cohérence de leur emploi avec la formation et sur la satisfaction de leur emploi au regard de leur projet professionnel.

Cette représentation des emplois occupés par les diplômés compile 4 années d'enquêtes.



89% des diplômés du Master Statistique et science des données - management de l'information et de la décision ont déclaré occuper un emploi en cohérence avec leur formation.

Fonctions occupées et spécialités

Les emplois occupés, considérés par les diplômés comme cohérents avec leur formation (emplois cibles et emplois cohérents), sont présentés par ordre d'importance des fonctions et des spécialités. Le tableau affiche les principales fonctions avec leurs pourcentages, ainsi que l'effectif correspondant à chaque spécialité.

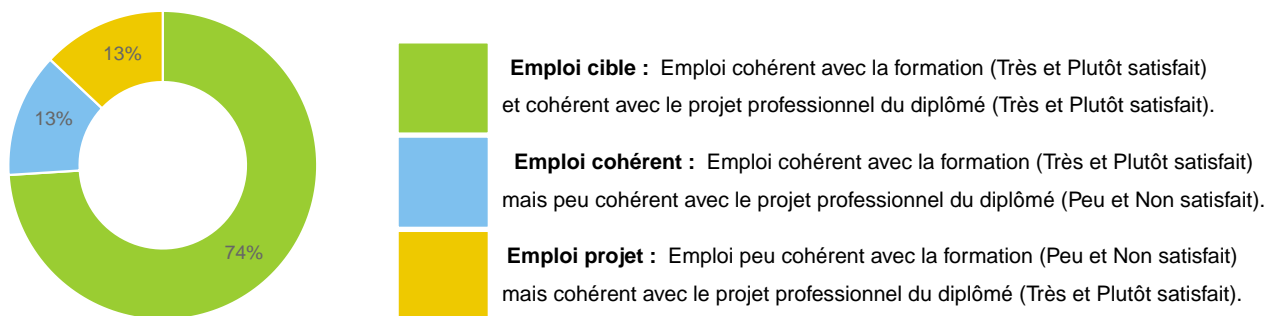
Fonction	Spécialité	Effectif
DATA SCIENTIST (25 %)	Sans spécialité renseignée	4
CHERCHEUSE / CHERCHEUR (12.5 %)	Doctorant	1
	Doctorant en statistiques	1
CONSULTANTE / CONSULTANT (12.5 %)	Software management	1
	Technico-fonctionnel	1
DATA ANALYST (12.5 %)	Sans spécialité renseignée	2
ACTUAIRE (6.2 %)	Sans spécialité renseignée	1
BUSINESS ANALYST	Data	1
CHARGÉE / CHARGE D'ETUDES	Statistiques et épidémiologiques	1
CHEFFE / CHEF DE PROJET	Data analyst	1
INGENIEURE / INGENIEUR DE RECHERCHE	En mathématiques	1
SCIENTIST	Data	1

Les métiers exercés par les anciens diplômés du Master Statistiques pour l'information et l'aide à la décision

- **Domaine** : DROIT ECONOMIE GESTION
- **Composante** : IAE
- **Mention** : Management des systèmes d'information
- **Parcours** : Statistiques pour l'information et l'aide à la décision

Répartition des emplois occupés par les diplômé.e.s

Les emplois occupés ont été classés selon les appréciations des diplômés sur la cohérence de leur emploi avec la formation et sur la satisfaction de leur emploi au regard de leur projet professionnel. Cette représentation des emplois occupés par les diplômés compile 4 années d'enquêtes.



87% des diplômés du Master Statistiques pour l'information et l'aide à la décision ont déclaré occuper un emploi en cohérence avec leur formation.

Fonctions occupées et spécialités

Les emplois occupés, considérés par les diplômés comme cohérents avec leur formation (emplois cibles et emplois cohérents), sont présentés par ordre d'importance des fonctions et des spécialités. Le tableau affiche les principales fonctions avec leurs pourcentages, ainsi que l'effectif correspondant à chaque spécialité.

Fonction	Spécialité	Effectif
DATA SCIENTIST (20 %)	Sans spécialité renseignée	4
CONSULTANTE / CONSULTANT (15 %)	Data scientist	1
	Software management	1
	Technico-fonctionnel	1
SCIENTIST (15 %)	Data	3
CHERCHEUSE / CHERCHEUR (10 %)	Doctorant	1
	Doctorant en statistiques	1
DATA ANALYST (10 %)	Sans spécialité renseignée	2
ACTUAIRE	Sans spécialité renseignée	1
ANALYST	Sans spécialité renseignée	1
BUSINESS ANALYST	Data	1
CHARGÉE / CHARGE D'ETUDES	Statistiques et épidémiologiques	1
CHEFFE / CHEF DE PROJET	Data analyst	1

INGENIEURE / INGENIEUR DE RECHERCHE	En mathématiques	1
-------------------------------------	------------------	---

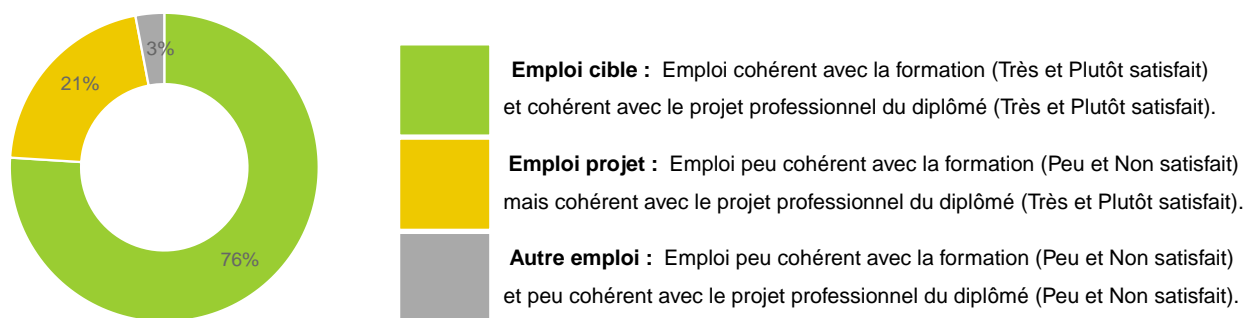
Les métiers exercés par les anciens diplômés du Master Stratégie innovation conseil

- **Domaine** : DROIT ECONOMIE GESTION
- **Composante** : Institut Montpellier Management
- **Mention** : Management stratégique
- **Parcours** : Stratégie innovation conseil

Répartition des emplois occupés par les diplômé.e.s

Les emplois occupés ont été classés selon les appréciations des diplômés sur la cohérence de leur emploi avec la formation et sur la satisfaction de leur emploi au regard de leur projet professionnel.

Cette représentation des emplois occupés par les diplômés compile 4 années d'enquêtes.



76% des diplômés du Master Stratégie innovation conseil ont déclaré occuper un emploi en cohérence avec leur formation.

Fonctions occupées et spécialités

Les emplois occupés, considérés par les diplômés comme cohérents avec leur formation (emplois cibles et emplois cohérents), sont présentés par ordre d'importance des fonctions et des spécialités. Le tableau affiche les principales fonctions avec leurs pourcentages, ainsi que l'effectif correspondant à chaque spécialité.

Fonction	Spécialité	Effectif
CONSULTANTE / CONSULTANT (65.5 %)	En transformation digitale	3
	En stratégie	2
	En transformation numérique	2
	Business to business et ressources humaines	1
	En création et développement d'activité	1
	En gestion de projet	1
	En management et organisation	1
	En organisation	1
	En stratégie et management	1
	En stratégie santé	1
	En transformation	1
	Fonctionnel	1
	Impact officer	1
Logiciel SAP	1	

	Sans spécialité renseignée	1
CHEFFE / CHEF DE PROJET (6.9 %)	Sans spécialité renseignée Transformation et organisation	1 1
CONSEILLERE / CONSEILLER (6.9 %)	Des services législatifs En création reprise d'entreprise	1 1
CHARGÉE / CHARGE D'AFFAIRES (3.4 %)	Sans spécialité renseignée	1
CO FONDATRICE / FONDATEUR (3.4 %)	Sans spécialité renseignée	1
DIRECTRICE / DIRECTEUR	Sans spécialité renseignée	1
ENSEIGNANTE / ENSEIGNANT	En management des organisations	1
INGENIEURE / INGENIEUR	Sans spécialité renseignée	1
RESPONSABLE	De mission marketing	1

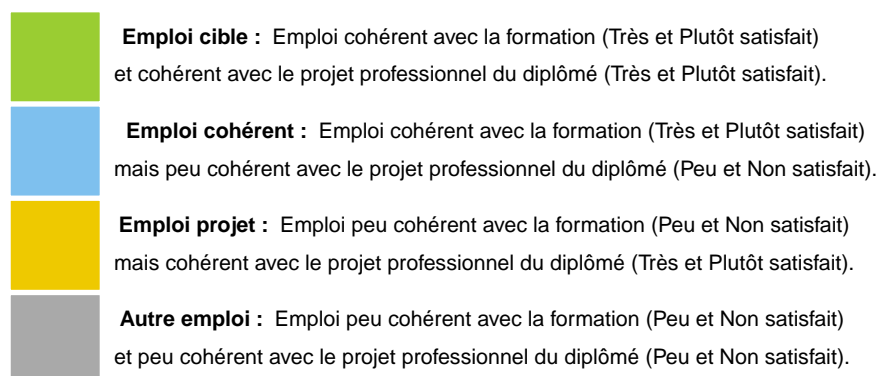
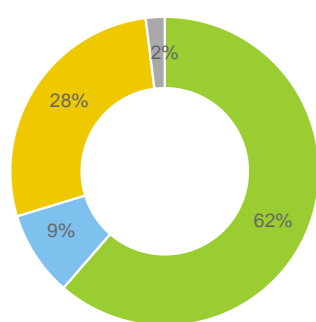
Les métiers exercés par les anciens diplômés du Master Système d'information économique et financier

- **Domaine** : DROIT ECONOMIE GESTION
- **Composante** : Faculté d'Économie
- **Mention** : Monnaie, banque, finance, assurance
- **Parcours** : Système d'information économique et financier

Répartition des emplois occupés par les diplômé.e.s

Les emplois occupés ont été classés selon les appréciations des diplômés sur la cohérence de leur emploi avec la formation et sur la satisfaction de leur emploi au regard de leur projet professionnel.

Cette représentation des emplois occupés par les diplômés compile 4 années d'enquêtes.



71% des diplômés du Master Système d'information économique et financier ont déclaré occuper un emploi en cohérence avec leur formation.

Fonctions occupées et spécialités

Les emplois occupés, considérés par les diplômés comme cohérents avec leur formation (emplois cibles et emplois cohérents), sont présentés par ordre d'importance des fonctions et des spécialités. Le tableau affiche les principales fonctions avec leurs pourcentages, ainsi que l'effectif correspondant à chaque spécialité.

Fonction	Spécialité	Effectif
CONSULTANTE / CONSULTANT (21.2 %)	Assistant à maîtrise d'ouvrage	1
	Business intelligence	1
	Data business intelligence	1
	En informatique	1
	En risques informatiques	1
	Sans spécialité renseignée	1
	Système d'information en ressources humaines	1
INGENIEURE / INGENIEUR (15.2 %)	Back-end expert data	1
	En développement web	1
	En informatique	1
	En technologie de l'information	1
	Logiciel	1
ANALYST (12.1 %)	Data	4
DEVELOPPEUSE / DEVELOPPEUR (9.1 %)	Business intelligence	1

	En systèmes d'informations des ressources humaines	1
	Web	1
ANALYSTE (6.1 %)	Fonctionnel	1
	Technique	1
CHEFFE / CHEF DE PROJET	Des systèmes d'informations commerciaux	1
	Informatique	1
DATA ANALYST	Et support technique de projet	1
	Sans spécialité renseignée	1
GESTIONNAIRE	Applicatif	1
	Master data	1
AUDITRICE / AUDITEUR	En systèmes d'information	1
CADRE	Ingénieur logiciel	1
CONSEILLERE / CONSEILLER	Des organisations	1
DATA SCIENTIST	Sans spécialité renseignée	1
ENGINEER	Data	1
PILOTE	Applicatif finance	1

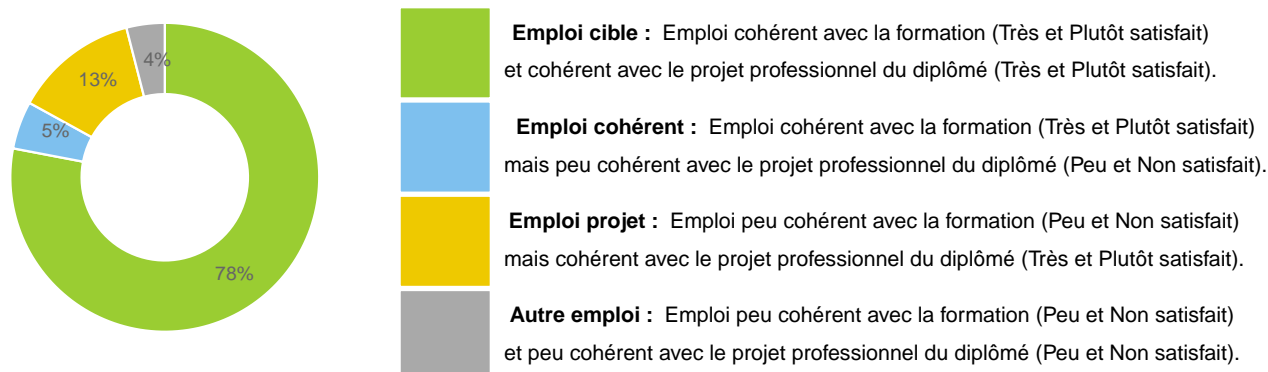
Les métiers exercés par les anciens diplômés du Master Système d'information et ressources humaines

- **Domaine** : DROIT ECONOMIE GESTION
- **Composante** : IAE
- **Mention** : Management des systèmes d'information
- **Parcours** : Système d'information et ressources humaines

Répartition des emplois occupés par les diplômé.e.s

Les emplois occupés ont été classés selon les appréciations des diplômés sur la cohérence de leur emploi avec la formation et sur la satisfaction de leur emploi au regard de leur projet professionnel.

Cette représentation des emplois occupés par les diplômés compile 4 années d'enquêtes.



83% des diplômés du Master Système d'information et ressources humaines ont déclaré occuper un emploi en cohérence avec leur formation.

Fonctions occupées et spécialités

Les emplois occupés, considérés par les diplômés comme cohérents avec leur formation (emplois cibles et emplois cohérents), sont présentés par ordre d'importance des fonctions et des spécialités. Le tableau affiche les principales fonctions avec leurs pourcentages, ainsi que l'effectif correspondant à chaque spécialité.

Fonction	Spécialité	Effectif
CONSULTANTE / CONSULTANT (34.8 %)	Système d'information en ressources humaines	6
	En recrutement	2
	Fonctionnel en systèmes d'informations et ressources humaines	2
	En banque assurance	1
	En informatique	1
	En stratégie et performance sociale	1
	En transformation numérique	1
	Logiciel SAP HCM	1
RESPONSABLE (15.2 %)	Système d'informations ressources humaines	1
	Ressources humaines	3
	En systèmes d'informations et ressources humaines	2
	De formation	1
CHARGEES / CHARGES (10.9 %)	Paie et ressources humaines	1
	Des ressources humaines	3

	De recrutement	1
	De rémunération et avantages sociaux	1
CHARGÉE / CHARGE DE RECRUTEMENT (8.7 %)	Sans spécialité renseignée	2
	Et administratif	1
	Relations entreprises	1
GESTIONNAIRE (8.7 %)	Des ressources humaines	2
	De recrutement	1
	Ressources humaines et formation	1
CHEFFE / CHEF DE PROJET	En ressources humaines	1
	Systèmes d'information ressources humaines	1
	Systèmes d'informations	1
CONSEILLÈRE / CONSEILLER	En formation	1
	Ressources humaines	1
CHARGÉE / CHARGE DE DÉVELOPPEMENT	En ressources humaines	1
CONTROLEUSE / CONTROLEUR	De gestion ressources humaines	1
FONDATRICE / FONDATEUR	D'entreprise	1
INGÉNIEURE / INGÉNIEUR	Consultant en système d'information ressources humaines	1
OFFICER	International talent acquisition	1

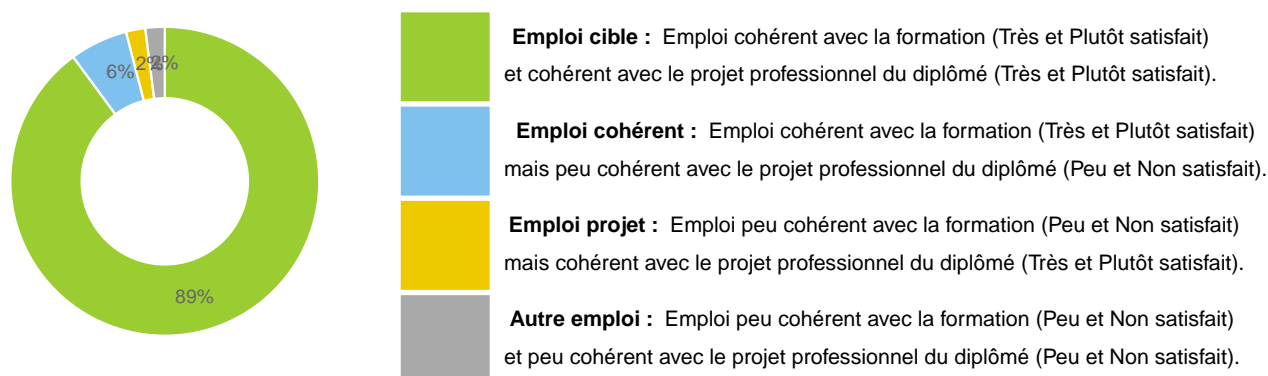
Les métiers exercés par les anciens diplômés du Master Systèmes d'information et contrôle de gestion

- **Domaine** : DROIT ECONOMIE GESTION
- **Composante** : IAE
- **Mention** : Management des systèmes d'information
- **Parcours** : Systèmes d'information et contrôle de gestion

Répartition des emplois occupés par les diplômé.e.s

Les emplois occupés ont été classés selon les appréciations des diplômés sur la cohérence de leur emploi avec la formation et sur la satisfaction de leur emploi au regard de leur projet professionnel.

Cette représentation des emplois occupés par les diplômés compile 4 années d'enquêtes.



95% des diplômés du Master Systèmes d'information et contrôle de gestion ont déclaré occuper un emploi en cohérence avec leur formation.

Fonctions occupées et spécialités

Les emplois occupés, considérés par les diplômés comme cohérents avec leur formation (emplois cibles et emplois cohérents), sont présentés par ordre d'importance des fonctions et des spécialités. Le tableau affiche les principales fonctions avec leurs pourcentages, ainsi que l'effectif correspondant à chaque spécialité.

Fonction	Spécialité	Effectif
CONTROLEUSE / CONTROLEUR (62.2 %)	De gestion	16
	De gestion opérationnel	3
	Analyste des ressources humaines	1
	De gestion d'usine	1
	De gestion et financier	1
	De gestion industriel	1
	De gestion projet	1
	De gestion référent système d'information	1
	De gestion social	1
	De projets	1
	Financier	1
CONSEILLERE / CONSEILLER (4.4 %)	En financement immobilier	1
	En gestion de patrimoine	1
CONTROLLER (4.4 %)	Industry cost	1

	Project cost	1
INGENIEURE / INGENIEUR (4.4 %)	Des coûts	1
	En gestion de projet	1
ADMINISTRATRICE / ADMINISTRATEUR (2.2 %)	Système d'informationI fonctionnel	1
ANALYST	Financier	1
ANALYSTE	Support applicatif gestion	1
BUSINESS ANALYST	Sans spécialité renseignée	1
CADRE	Financier	1
COMPTABLE	Pilotage du risque	1
FINANCE PARTNER	Sans spécialité renseignée	1
FORMATRICE / FORMATEUR	Consultante en gestion financière	1
GESTIONNAIRE	Budget et contrôle de gestion	1
INSPECTRICE / INSPECTEUR	Des finance publiques	1
RESPONSABLE	Du contrôle de gestion	1

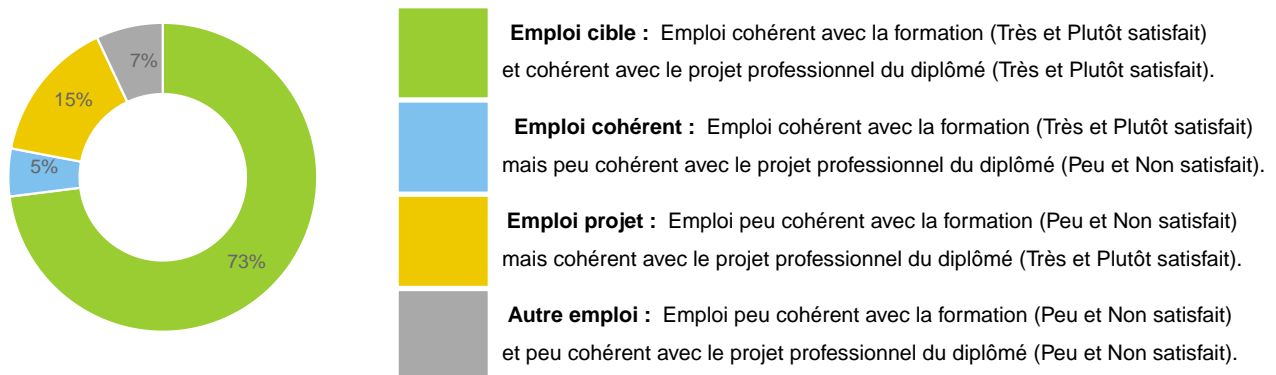
Les métiers exercés par les anciens diplômés du Master Systèmes électroniques intégrés et embarqués

- **Domaine** : SCIENCES TECHNOLOGIES SANTE
- **Composante** : Faculté des Sciences
- **Mention** : Électronique, énergie électrique, automatique
- **Parcours** : Systèmes électroniques intégrés et embarqués

Répartition des emplois occupés par les diplômé.e.s

Les emplois occupés ont été classés selon les appréciations des diplômés sur la cohérence de leur emploi avec la formation et sur la satisfaction de leur emploi au regard de leur projet professionnel.

Cette représentation des emplois occupés par les diplômés compile 4 années d'enquêtes.



78% des diplômés du Master Systèmes électroniques intégrés et embarqués ont déclaré occuper un emploi en cohérence avec leur formation.

Fonctions occupées et spécialités

Les emplois occupés, considérés par les diplômés comme cohérents avec leur formation (emplois cibles et emplois cohérents), sont présentés par ordre d'importance des fonctions et des spécialités. Le tableau affiche les principales fonctions avec leurs pourcentages, ainsi que l'effectif correspondant à chaque spécialité.

Fonction	Spécialité	Effectif
INGENIEURE / INGENIEUR (40.6 %)	Dégénérescence fronto temporales	2
	Recherche et développement	2
	Consultant en électronique	1
	Designer	1
	Développement 5G hardware	1
	Développeur	1
	Electronicien	1
	En programmation de circuits intégrés	1
	Hardware	1
	Test	1
	Vérification digitale	1
CHERCHEUSE / CHERCHEUR (15.6 %)	Doctorant	3
	Doctorant en électronique et ingénieur	1
	Doctorant ingénieur	1

ENGINEER (12.5 %)	Data engineer Design verification Hardware design Physical design	1 1 1 1
INGENIEURE / INGENIEUR D'ETUDES (12.5 %)	Electroniques En génie logiciel Et développement embarqué Sans spécialité renseignée	1 1 1 1
CONSULTANTE / CONSULTANT (9.4 %)	En ingénierie Et ingénieur Sans spécialité renseignée	1 1 1
DESIGNER	Hardware	1
INGENIEURE / INGENIEUR DE RECHERCHE	En microélectronique analogique	1
TESTEUSE / TESTEUR	Validations des calculateurs	1

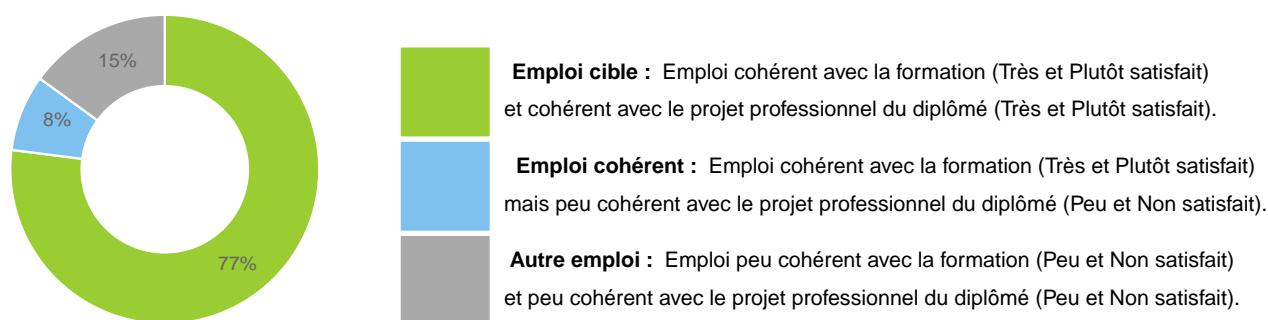
Les métiers exercés par les anciens diplômés du Master Théorie et pratique du droit constitutionnel

- **Domaine** : DROIT ECONOMIE GESTION
- **Composante** : Faculté de Droit et Science politique
- **Mention** : Droit public
- **Parcours** : Théorie et pratique du droit constitutionnel

Répartition des emplois occupés par les diplômé.e.s

Les emplois occupés ont été classés selon les appréciations des diplômés sur la cohérence de leur emploi avec la formation et sur la satisfaction de leur emploi au regard de leur projet professionnel.

Cette représentation des emplois occupés par les diplômés compile 4 années d'enquêtes.



85% des diplômés du Master Théorie et pratique du droit constitutionnel ont déclaré occuper un emploi en cohérence avec leur formation.

Fonctions occupées et spécialités

Les emplois occupés, considérés par les diplômés comme cohérents avec leur formation (emplois cibles et emplois cohérents), sont présentés par ordre d'importance des fonctions et des spécialités. Le tableau affiche les principales fonctions avec leurs pourcentages, ainsi que l'effectif correspondant à chaque spécialité.

Fonction	Spécialité	Effectif
CHERCHEUSE / CHERCHEUR (27.3 %)	Et d'enseignement	2
	Doctorant	1
CHARGEЕ / CHARGE (18.2 %)	De cours	1
	Du service urbanisme juriste en droit de l'urbanisme	1
JURISTE (18.2 %)	Sans spécialité renseignée	2
ATTACHEE / ATTACHE (9.1 %)	D'administration	1
INSPECTRICE / INSPECTEUR (9.1 %)	Des finances publiques rédacteur	1
INSTRUCTRICE / INSTRUCTEUR	De l'application du droit des sols - service urbanisme	1
RAPPORTEUSE / RAPPORTEUR	Sans spécialité renseignée	1

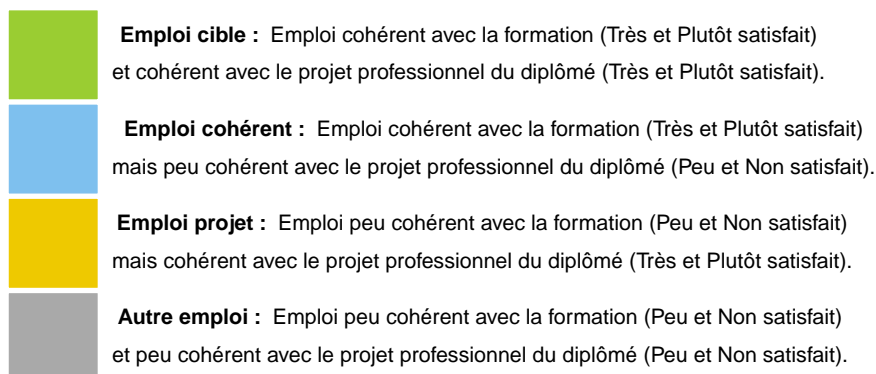
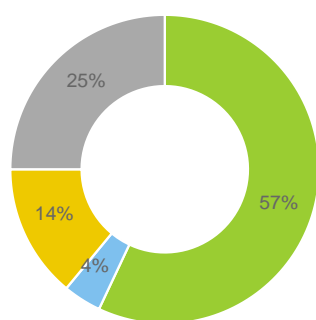
Les métiers exercés par les anciens diplômés du Master Transport et logistique

- **Domaine** : DROIT ECONOMIE GESTION
- **Composante** : Faculté d'Économie
- **Mention** : Économie
- **Parcours** : Transport et logistique

Répartition des emplois occupés par les diplômé.e.s

Les emplois occupés ont été classés selon les appréciations des diplômés sur la cohérence de leur emploi avec la formation et sur la satisfaction de leur emploi au regard de leur projet professionnel.

Cette représentation des emplois occupés par les diplômés compile 4 années d'enquêtes.



61% des diplômés du Master Transport et logistique ont déclaré occuper un emploi en cohérence avec leur formation.

Fonctions occupées et spécialités

Les emplois occupés, considérés par les diplômés comme cohérents avec leur formation (emplois cibles et emplois cohérents), sont présentés par ordre d'importance des fonctions et des spécialités. Le tableau affiche les principales fonctions avec leurs pourcentages, ainsi que l'effectif correspondant à chaque spécialité.

Fonction	Spécialité	Effectif
ENSEIGNANTE / ENSEIGNANT (11.8 %)	Sans spécialité renseignée	2
RESPONSABLE (11.8 %)	De supply chain	1
	De tranport	1
ANALYSTE (5.9 %)	D'exploitation	1
CHARGÉE / CHARGE (5.9 %)	D'approvisionnement	1
CHARGÉE / CHARGE DE PROJET (5.9 %)	Sans spécialité renseignée	1
CHEFFE / CHEF D'EQUIPE	Logistique	1
COORDINATRICE / COORDINATEUR	D'équipements pour une compagnie maritime	1
GESTIONNAIRE	Logistique	1
INGENIEURE / INGENIEUR	Logistique	1
LOGISTICIENNE / LOGISTICIEN	Sans spécialité renseignée	1
OWNER	Product	1
PLANNER	Supply	1

PREVISIONNISTE	Aval	1
PROFESSEURE / PROFESSEUR	Projets	1
SPECIALIST	Logistics and distribution	1