



Enquête OSIPE 2024 - Diplômés 2020

Effectif diplômé : 434 (200 femmes - 234 hommes)

Taux de réponse = 48,4% (210/434)

### Indicateurs de l'Insertion Professionnelle à 3 ans

#### /// TAUX D'EMPLOI

**95%** (199/210)

(Nb de diplômés "En emploi")

Nb total de répondants)

#### Détail des situations à 3 ans

En emploi **199**

Autre situation **6**

Recherche d'emploi **5**



<b>I</b> nsertion professionnelle : taux d'emploi des actifs <i>nb de "en emploi" / (nb de "en emploi" + "en recherche d'emploi")</i>	<b>98%</b>
<b>P</b> érennité de l'emploi : taux d'emploi à durée indéterminée	<b>66%</b>
<b>S</b> atisfaction de la situation professionnelle <i>% de diplômés satisfaits ou très satisfaits</i>	<b>86%</b>
<b>C</b> ohérence entre le Doctorat et l'emploi occupé <i>% de diplômés satisfaits ou très satisfaits de cette cohérence</i>	<b>88%</b>
<b>A</b> ctivité : nb moyen de mois en emploi durant les 3 années suivant l'année d'obtention du diplôme	<b>29/36</b>
<b>N</b> iveau de l'emploi : taux de cadres, ingénieurs, professions libérales et intellectuelles, catégorie A	<b>96%</b>
<b>R</b> émunération : moyenne nette mensuelle, primes incluses, emplois à temps plein en France	<b>2 751 €</b>
<b>R</b> égion : taux d'emplois occupés en Occitanie	<b>33%</b>

#### /// COMMENT ONT-ILS RÉUSSI À TROUVER UN EMPLOI ?

##### Principaux moyens d'obtention de l'emploi :

Réseau professionnel (directeur de thèse, collègues, mailing list d'offres d'emploi...)	<b>40%</b>
Réseaux sociaux (LinkedIn, Viadeo, Facebook...)	17%
Concours de la Fonction publique (d'Etat, territoriale ou hospitalière)	15%
Site Internet de l'employeur	10%
Réseau personnel (famille, amis...)	7%

**24%** (4/17) des docteurs qui ont **bénéficié d'un financement CIFRE** ont été **embauchés** par l'entreprise d'accueil après l'obtention de leur diplôme.

#### /// QUELLE RÉMUNÉRATION ?

##### Répartition du revenu net mensuel\* déclaré

Moins de 1 500	0%
De 1 500 à 1 999	8%
De 1 999 à 2 499	31%
De 2 499 à 2 999	26%
2 999 et plus	36%

##### Revenu annuel brut\*



Revenu moyen : 37 940€

Revenu médian\*\* : 36 900€

Les salaires varient généralement de 9 021€  
autour du salaire moyen (écart-type).

\* primes et 13 ème mois inclus - emplois occupés à temps plein en France

\*\* revenu tel que la moitié des diplômés gagne moins et l'autre moitié gagne plus

**66%** des diplômés occupant *un emploi à temps plein en France* sont **satisfaits de leur rémunération**.

## // Les emplois occupés par les diplômés comportent ...



- ..... des activités d'encadrement de personnel : **70%**
- ..... la gestion d'un budget : **57%**
- ..... des responsabilités de chef de projet : **75%**
- ..... des travaux menés dans un cadre international : **74%**



**2%** des diplômés travaillent à **temps partiel**.



**83%** des docteurs estiment que le **Doctorat a été déterminant dans leur poursuite de carrière**.



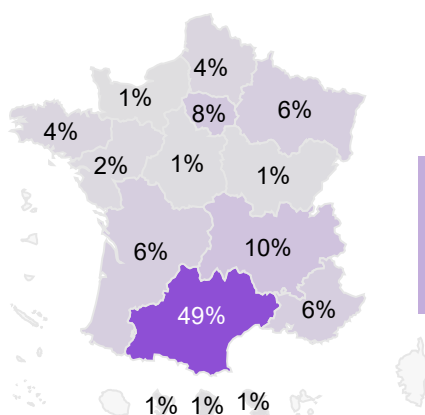
**77%** des diplômés sont satisfaits des **perspectives d'évolution** que leur ouvre leur emploi.



**3%** des diplômés ont déjà **créé une entreprise**.

## /// LES EMPLOIS EN FRANCE

**69%** des diplômés exercent un emploi en France



**137** emplois répartis sur l'ensemble du territoire français dont **3 DROM-COM**

### Principaux types d'employeurs

La fonction publique	<b>44%</b>
Une entreprise privée	<b>34%</b>
Une entreprise publique	<b>16%</b>
Une association ou un organisme à but non lucratif	<b>4%</b>

### Principaux secteurs d'activité

Activités spécialisées, scientifiques et techniques	<b>46%</b>
Enseignement	<b>25%</b>
Information et communication	<b>7%</b>
Administration publique	<b>6%</b>



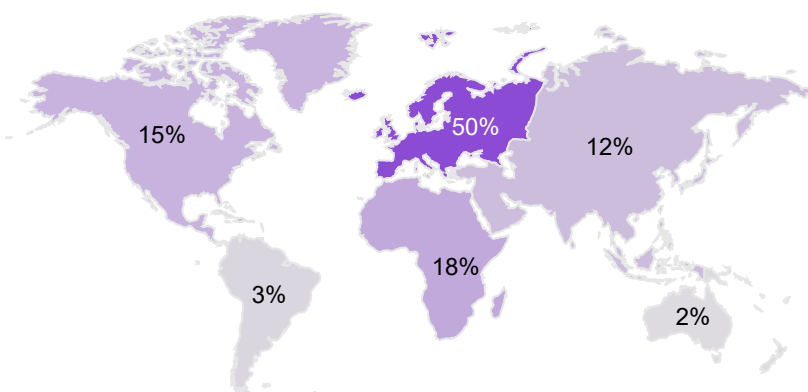
**73%** des emplois en France sont des emplois à durée indéterminée (EDI).



**21%** des diplômés occupent un emploi d'ATER, un contrat post-doctoral ou un CDD scientifique dans un laboratoire académique ou une entreprise.

## /// LES EMPLOIS À L'ÉTRANGER

**31%** des diplômés exercent un emploi à l'étranger



**49%** des emplois à l'étranger sont des emplois à durée indéterminée (EDI).

**61** emplois répartis sur l'ensemble du globe (hors France) dont **22** au sein de l'Union Européenne

**28%** des docteurs étrangers sont en emploi dans leur pays d'origine.



### /// SITUATION AVANT LE DOCTORAT


*Avant de s'inscrire en Doctorat,*

- ◀ 33% des diplômés avaient une **activité professionnelle** qu'ils considéraient comme leur **activité principale**.
- ◀ 42% déclarent être titulaire d'un **diplôme d'ingénieur** et **10%** d'un **diplôme de Médecine, Pharmacie ou Médecine vétérinaire**.

### /// FINANCEMENT DU DOCTORAT

**89%** des diplômés ont financé leur doctorat grâce à un **financement spécifique alloué à leur projet doctoral**.

*Principaux types de financement spécifique :*

	Financement Etat	40%
	CIFRE	11%
	Agences françaises de financement public de la recherche	10%
	Financement d'autres pays étrangers	8%
	Financement de la Commission européenne (dont ERC, Actions Marie Skłodowska-Curie, Erasmus)	5%




- ◀ 6% ont effectué leur doctorat en cotutelle internationale.
- ◀ 11% ont effectué une mobilité internationale d'au moins 3 mois dans le cadre du doctorat.

### /// PROJET DE CARRIÈRE A L'ISSUE DU DOCTORAT \*

En moyenne, les docteurs **soutiennent leur thèse** à l'âge de **27 ans**.

*Projet de carrière des docteurs au moment de la soutenance :*

	Enseigner ou faire de la recherche académique dans un établissement d'enseignement supérieur public	33
	Travailler dans une entreprise privée dans le domaine de la R&D	10
	Travailler dans une entreprise privée hors R&D	2
	Poursuivre ou évoluer dans l'activité exercée avant votre entrée en doctorat	1
	Travailler dans le secteur public hors enseignement supérieur et recherche	1

- ◀ 58% ont le **même projet de carrière** à la date d'enquête, soit environ 3 ans après leur soutenance.

### /// COMPÉTENCES DÉVELOPPÉES \*

*Durant leur Doctorat, les diplômés développent plusieurs compétences qu'ils mobilisent ensuite dans leur vie professionnelle :*



- Conception d'une démarche de recherche et d'études prospectives : **87%**
- Mise en oeuvre d'une démarche de recherche : **88%**
- Valorisation et transfert des résultats d'une recherche : **85%**
- Réalisation d'une **veille scientifique et technique à l'échelle internationale** : **83%**
- Diffusion (et formation à) la culture scientifique : **73%**
- Encadrement d'une (des) équipe(s) dédiée(s) aux activités de recherche : **65%**

\* 52 répondants aux modules "Projet de carrière" et "Compétences développées". Les questions relatives à ce module constituaient un complément à l'enquête initiale du MESR.